

Ports de Commerce de Corse

Porti di Commerciù di Corsica

Mensuel

U Misincu

Escales 2022

Scali 2022

juillet 2022

PORTS DE COMMERCE DE CORSE

juillet 2022

ESCALES GLOBAL

TOTAL PORTS	Escalaes du 1er au 31 juillet			Cumul Escalaes depuis le 1er Janvier		
	2021	2022	Variation	2021	2022	Variation
Régulier National	484	517	6,82%	2 181	2 150	-1,42%
Régulier International	527	664	26,00%	1 411	1 881	33,31%
TOTAL	1 011	1 181	16,82%	3 592	4 031	12,22%
Croisières	36	68	88,89%	36	252	600,00%
Hydrocarbures	16	19	18,75%	87	130	49,43%
Ciment	19	14	-26,32%	138	123	-10,87%
TOTAL	35	33	-5,71%	225	253	12,44%
TOTAL	1 082	1 282	18,48%	3 853	4 536	17,73%

AJACCIO	Escalaes du 1er au 31 juillet			Cumul Escalaes depuis le 1er Janvier		
	2021	2022	Variation	2021	2022	Variation
Régulier National	104	98	-5,77%	504	504	0,00%
Régulier International	1	1	0,00%	22	28	27,27%
TOTAL	105	99	-5,71%	526	532	1,14%
Croisières	7	34	385,71%	7	122	1642,86%
Hydrocarbures	4	5	25,00%	27	38	40,74%
Ciment	5	4	-20,00%	37	32	-13,51%
TOTAL	9	9	0,00%	64	70	9,38%
TOTAL	121	142	17,36%	597	724	21,27%

BASTIA	Escalaes du 1er au 31 juillet			Cumul Escalaes depuis le 1er Janvier		
	2021	2022	Variation	2021	2022	Variation
Régulier National	227	282	24,23%	1 093	1 048	-4,12%
Régulier International	316	452	43,04%	750	966	28,80%
TOTAL	543	734	35,17%	1 843	2 014	9,28%
Croisières	10	18	80,00%	10	50	400,00%
Hydrocarbures	12	13	8,33%	60	88	46,67%
Ciment	4	2	-50,00%	30	31	3,33%
TOTAL	16	15	-6,25%	90	119	32,22%
TOTAL	569	767	34,80%	1 943	2 183	12,35%

BONIFACIO	Escalaes du 1er au 31 juillet			Cumul Escalaes depuis le 1er Janvier		
	2021	2022	Variation	2021	2022	Variation
Régulier National	0	0	-	0	0	-
Régulier International	199	207	4,02%	615	869	41,30%
TOTAL	199	207	4,02%	615	869	41,30%
Croisières	4	1	-75,00%	4	24	500,00%
Hydrocarbures	0	0	-	0	0	-
Ciment	0	0	-	0	0	-
TOTAL	0	0	-	0	0	-
TOTAL	203	208	2,46%	619	893	44,26%

L'ILE-ROUSSE	Escalaes du 1er au 31 juillet			Cumul Escalaes depuis le 1er Janvier		
	2021	2022	Variation	2021	2022	Variation
Régulier National	104	96	-7,69%	355	368	3,66%
Régulier International	8	4	-50,00%	13	16	23,08%
TOTAL	112	100	-10,71%	368	384	4,35%
Croisières	10	10	0,00%	10	28	180,00%
Hydrocarbures	0	0	-	0	0	-
Ciment	4	3	-25,00%	23	25	8,70%
TOTAL	4	3	-25,00%	23	25	8,70%
TOTAL	126	113	-10,32%	401	437	8,98%

PORTO-VECCHIO	Escalaes du 1er au 31 juillet			Cumul Escalaes depuis le 1er Janvier		
	2021	2022	Variation	2021	2022	Variation
Régulier National	34	28	-17,65%	149	141	-5,37%
Régulier International	3	0	-100,00%	11	2	-81,82%
TOTAL	37	28	-24,32%	160	143	-10,63%
Croisières	5	4	-20,00%	5	15	200,00%
Hydrocarbures	0	0	-	0	0	-
Ciment	5	5	0,00%	45	35	-22,22%
TOTAL	5	5	0,00%	45	35	-22,22%
TOTAL	47	37	-21,28%	210	193	-8,10%

PROPRIANO	Escalaes du 1er au 31 juillet			Cumul Escalaes depuis le 1er Janvier		
	2021	2022	Variation	2021	2022	Variation
Régulier National	15	13	-13,33%	80	89	11,25%
Régulier International	0	0	-	0	0	-
TOTAL	15	13	-13,33%	80	89	11,25%
Croisières	0	1	-	0	13	-
Hydrocarbures	0	1	-	0	4	-
Ciment	1	0	-100,00%	3	0	-100,00%
TOTAL	1	1	0,00%	3	4	33,33%
TOTAL	16	15	-6,25%	83	106	27,71%

PORTS DE COMMERCE DE CORSE

juillet 2022

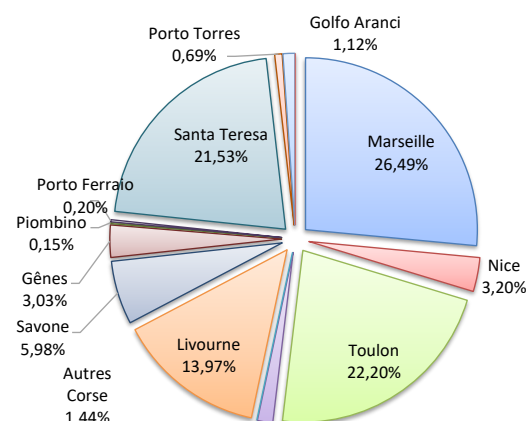
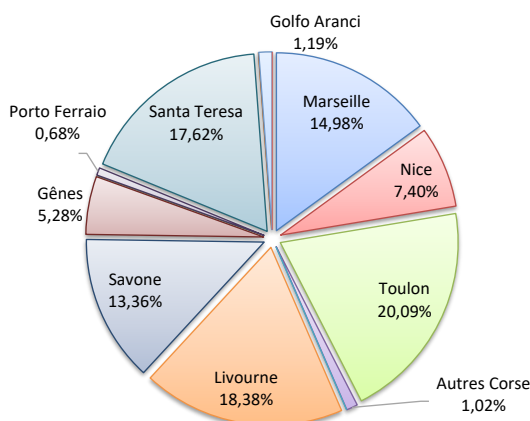
ESCALES

	Escalaes du 1er au 31 juillet			Cumul Escalaes depuis le 1er Janvier		
	2021	2022	Variation	2021	2022	Variation
Régulier National	484	511	5,58%	2 181	2 150	-1,42%
Régulier Internat°	527	664	26,00%	1 411	1 881	33,31%
TOTAL	1 011	1 175	16,22%	3 592	4 031	12,22%
Croisières	36	68	88,89%	36	252	600,00%
Hydrocarbures	16	19	18,75%	87	130	49,43%
Ciment	19	14	-26,32%	138	123	-10,87%
TOTAL	35	33	-5,71%	225	253	12,44%
TOTAL	1 082	1 276	17,93%	3 853	4 536	17,73%

LIGNES REGULIERS NAT° ET INTERNAT°

Lignes	Escalaes	Variation n-1
Marseille	176	-5,38%
Nice	87	29,85%
Toulon	236	9,77%
Autres Corse	12	-20,00%
Autres Nat.	0	-100,00%
Livourne	216	33,33%
Savone	157	84,71%
Gênes	62	34,78%
Piombino	0	-100,00%
Porto Ferraio	8	-57,89%
Santa Teresa	207	4,02%
Porto Torres	0	4,02%
Golfo Aranci	14	55,56%
Autres Inter.	0	-

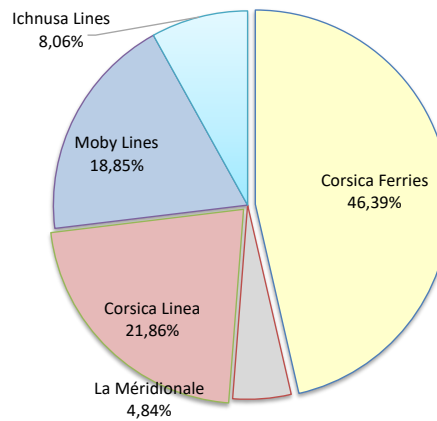
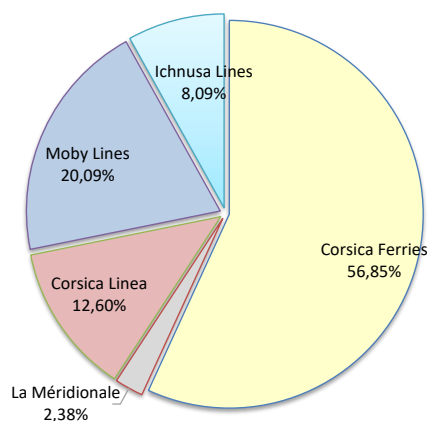
Lignes	Escalaes	Variation n-1
Marseille	1 068	4,50%
Nice	129	-14,00%
Toulon	895	0,56%
Autres Corse	58	-50,85%
Autres Nat.	0	-100,00%
Livourne	563	8,27%
Savone	241	36,93%
Gênes	122	-
Piombino	6	200,00%
Porto Ferraio	8	-60,00%
Santa Teresa	868	41,60%
Porto Torres	28	-12,50%
Golfo Aranci	45	-2,17%
Autres Inter.	0	-100,00%



COMPAGNIES REGULIERS NAT° et INTERNAT°

Compagnies	Escalaes	Variation n-1
Corsica Ferries	668	28,21%
La Méridionale	28	-6,67%
Corsica Linea	148	-5,13%
Moby Lines	236	0,85%
Ichnusa Lines	95	35,71%

Compagnies	Escalaes	Variation n-1
Corsica Ferries	1 870	7,10%
La Méridionale	195	0,52%
Corsica Linea	881	0,92%
Moby Lines	760	7,34%
Ichnusa Lines	325	364,29%



PORT DE COMMERCE D'AJACCIO

juillet 2022

ESCALES

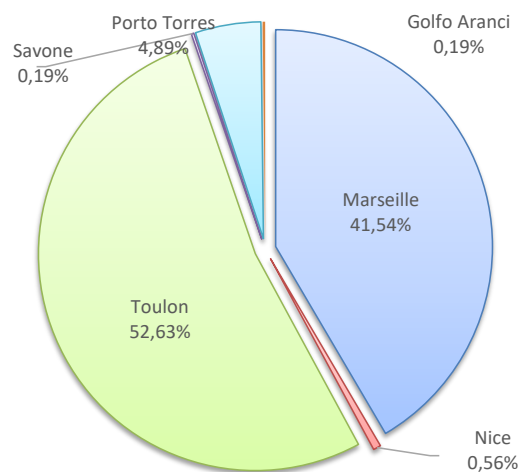
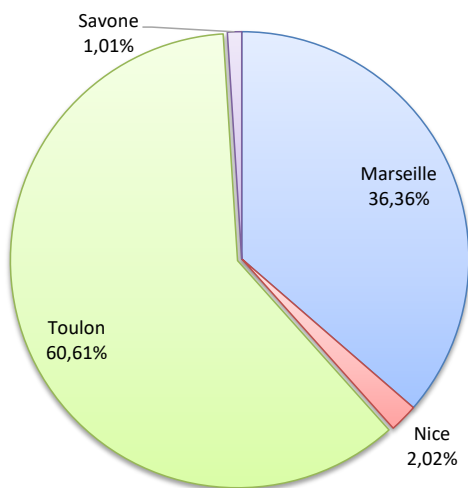
	Escalaes du 1er au 31 juillet		
	2021	2022	Variation
Régulier National	104	98	-5,77%
Régulier Internat°	1	1	0,00%
TOTAL	105	99	-5,71%
Croisières	7	34	385,71%
Hydrocarbures	4	5	25,00%
Ciment	5	4	-20,00%
TOTAL	9	9	0,00%
TOTAL	121	142	17,36%

	Cumul Escalaes depuis le 1er Janvier		
	2021	2022	Variation
Régulier National	504	504	0,00%
Régulier Internat°	22	28	27,27%
TOTAL	526	532	1,14%
Croisières	7	122	1642,86%
Hydrocarbures	27	38	40,74%
Ciment	37	32	-13,51%
TOTAL	64	70	9,38%
TOTAL	597	724	21,27%

LIGNES REGULIERS NAT° ET INTERNAT°

Lignes	Escalaes	Variation n-1
Marseille	36	-5,26%
Nice	2	100,00%
Toulon	60	-7,69%
Savone	1	-
Porto Torres	0	-100,00%
Golfo Aranci	0	-

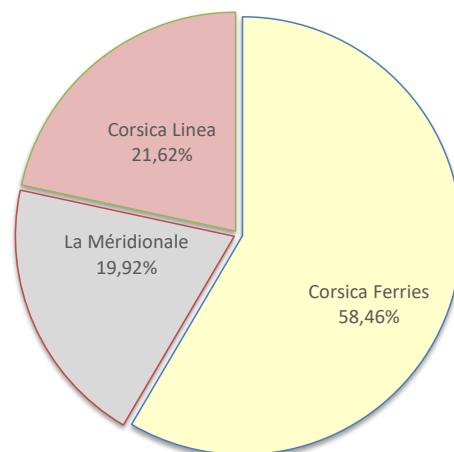
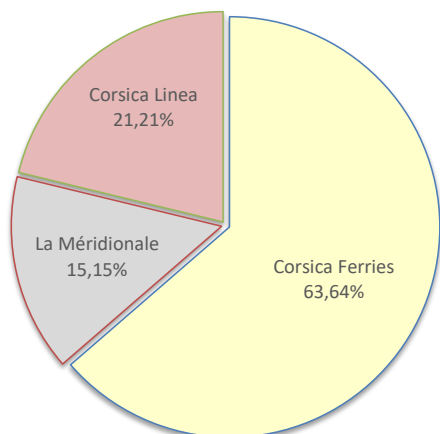
Lignes	Escalaes	Variation n-1
Marseille	221	-3,49%
Nice	3	200,00%
Toulon	280	2,19%
Savone	1	-
Porto Torres	26	30,00%
Golfo Aranci	1	-50,00%



COMPAGNIES REGULIERS NAT° ET INTERNAT°

Compagnies	Escalaes	Variation n-1
Corsica Ferries	63	-5,97%
La Méridionale	15	-6,25%
Corsica Linea	21	-4,55%

Compagnies	Escalaes	Variation n-1
Corsica Ferries	311	4,71%
La Méridionale	106	17,78%
Corsica Linea	115	-17,27%



PORT DE COMMERCE DE BASTIA

juillet 2022

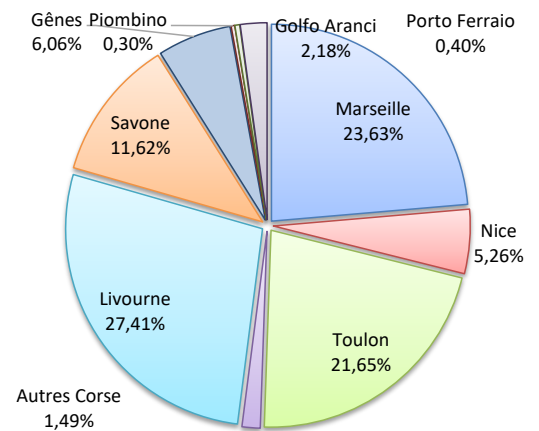
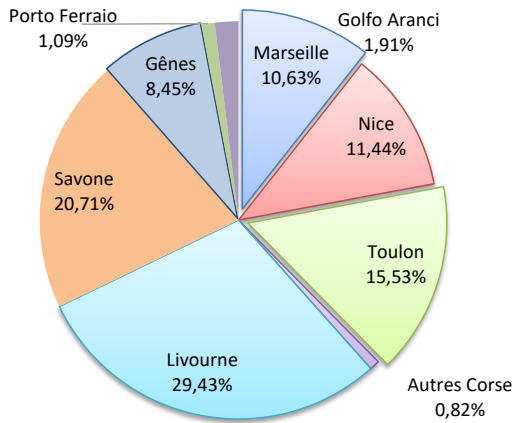
ESCALES

	Escalaes du 1er au 31 juillet			Cumul Escalaes depuis le 1er Janvier		
	2021	2022	Variation	2021	2022	Variation
Régulier National	227	282	24,23%	1 093	1 048	-4,12%
Régulier Internat°	316	452	43,04%	750	966	28,80%
TOTAL	543	734	35,17%	1 843	2 014	9,28%
Croisières	10	18	80,00%	10	50	400,00%
Hydrocarbures	12	13	8,33%	60	88	46,67%
Ciment	4	2	-50,00%	30	31	3,33%
TOTAL	16	15	-6,25%	90	119	32,22%
TOTAL	569	767	34,80%	1 943	2 183	12,35%

LIGNES REGULIERS NAT° ET INTERNAT°

Lignes	Escalaes	Variation n-1
Marseille	78	-2,50%
Nice	84	37,70%
Toulon	114	52,00%
Autres Corse	6	-45,45%
Livourne	216	34,16%
Savone	152	90,00%
Gênes	62	34,78%
Piombino	0	-100,00%
Porto Ferraio	8	-57,89%
Golfo Aranci	14	55,56%
Autres Inter.	0	-

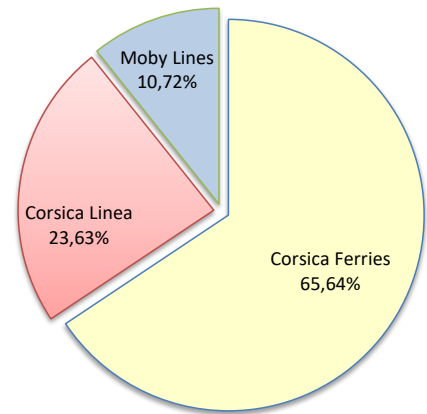
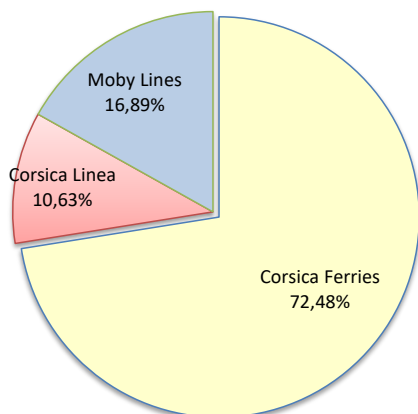
Lignes	Escalaes	Variation n-1
Marseille	476	6,25%
Nice	106	-19,08%
Toulon	436	-2,90%
Autres Corse	30	-53,85%
Livourne	552	7,39%
Savone	234	37,65%
Gênes	122	-
Piombino	6	200,00%
Porto Ferraio	8	-60,00%
Golfo Aranci	44	2,33%
Autres Inter.	0	-100,00%



COMPAGNIES REGULIERS NAT° ET INTERNAT°

Compagnies	Escalaes	Variation n-1
Corsica Ferries	532	48,19%
Corsica Linea	78	-2,50%
Moby Lines	124	19,23%

Compagnies	Escalaes	Variation n-1
Corsica Ferries	1 322	8,99%
Corsica Linea	476	1,71%
Moby Lines	216	33,33%



PORT DE COMMERCE DE BONIFACIO

juillet 2022

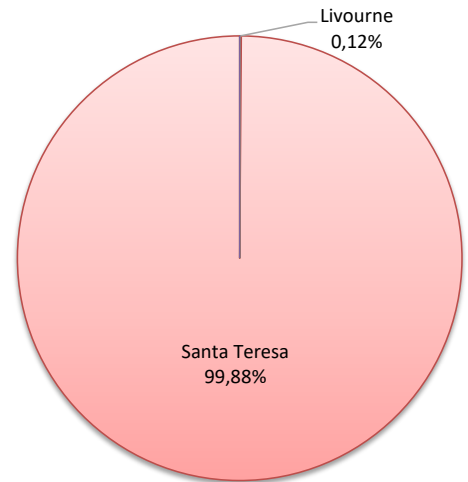
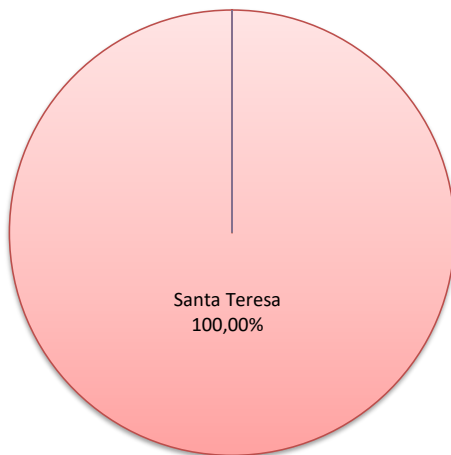
ESCALES

	Escalaes du 1er au 31 juillet			Cumul Escalaes depuis le 1er Janvier		
	2021	2022	Variation	2021	2022	Variation
Régulier National	0	0	-	0	0	-
Régulier Internat°	199	207	4,02%	615	869	41,30%
TOTAL	199	207	4,02%	615	869	41,30%
Croisières	4	1	-75,00%	4	24	500,00%
Hydrocarbures	0	0	-	0	0	-
Ciment	0	0	-	0	0	-
TOTAL	0	0	-	0	0	-
TOTAL	203	208	2,46%	619	893	44,26%

LIGNES REGULIERS NAT° ET INTERNAT°

Lignes	Escalaes	Variation n-1
Livourne	0	-
Santa Teresa	207	4,02%
Porto Torres	0	-
Autres Inter.	0	-

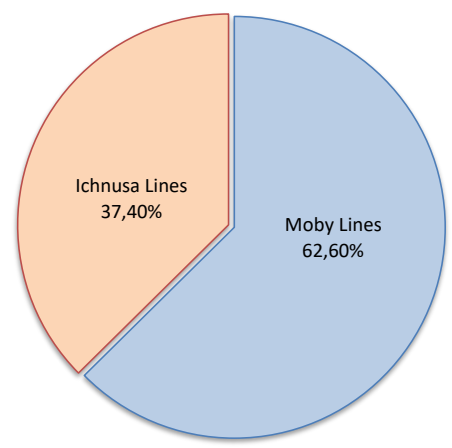
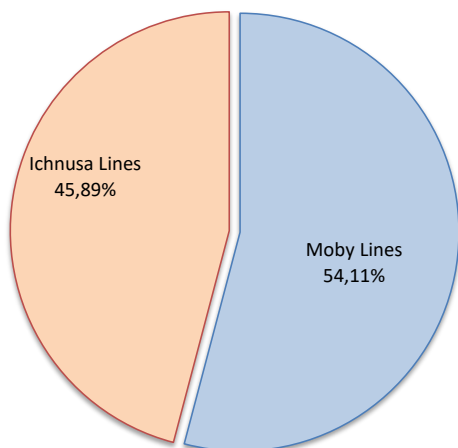
Lignes	Escalaes	Variation n-1
Livourne	1	-
Santa Teresa	868	41,60%
Porto Torres	0	-100,00%
Autres Inter.	0	-100,00%



COMPAGNIES REGULIERS NAT° ET INTERNAT°

Compagnies	Escalaes	Variation n-1
Moby Lines	112	-13,85%
Ichnusa Lines	95	37,68%
Autres Compagnies	0	-

Compagnies	Escalaes	Variation n-1
Moby Lines	544	-0,18%
Ichnusa Lines	325	371,01%
Autres Compagnies	0	-100,00%



PORT DE COMMERCE DE L'ILE-ROUSSE

juillet 2022

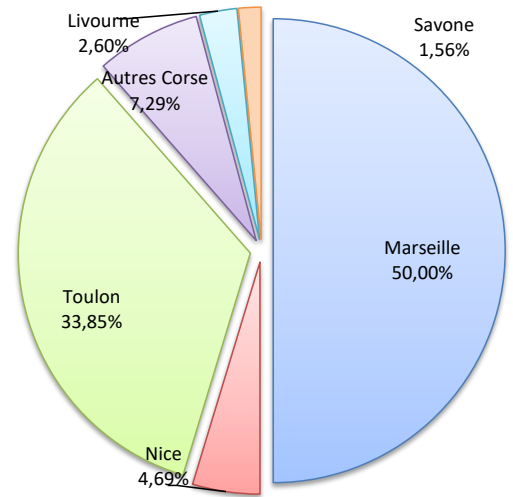
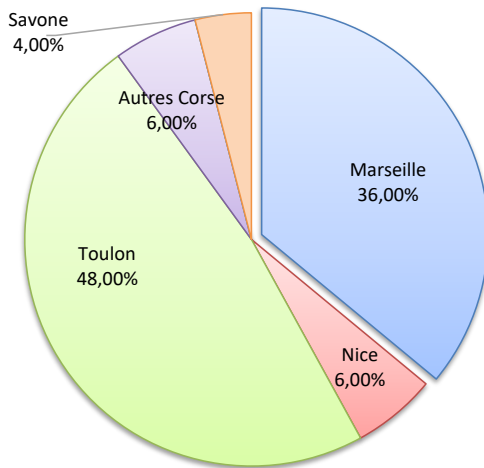
ESCALES

	Escalaes du 1er au 31 juillet			Cumul Escalaes depuis le 1er Janvier		
	2021	2022	Variation	2021	2022	Variation
Régulier National	104	96	-7,69%	355	368	3,66%
Régulier Internat°	8	4	-50,00%	13	16	23,08%
TOTAL	112	100	-10,71%	368	384	4,35%
Croisières	10	10	0,00%	10	28	180,00%
Hydrocarbures	0	0	-	0	0	-
Ciment	4	3	-25,00%	23	25	8,70%
TOTAL	4	3	-25,00%	23	25	8,70%
TOTAL	126	113	-10,32%	401	437	8,98%

LIGNES REGULIERS NAT° ET INTERNAT°

Lignes	Escalaes	Variation n-1
Marseille	36	0,00%
Nice	6	20,00%
Toulon	48	-18,64%
Autres Corse	6	50,00%
Livourne	0	-100,00%
Savone	4	-20,00%
Porto Torres	0	-100,00%

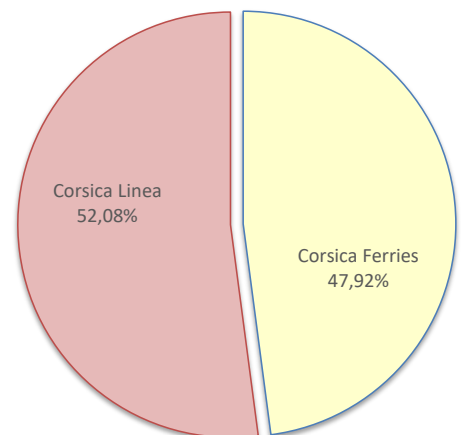
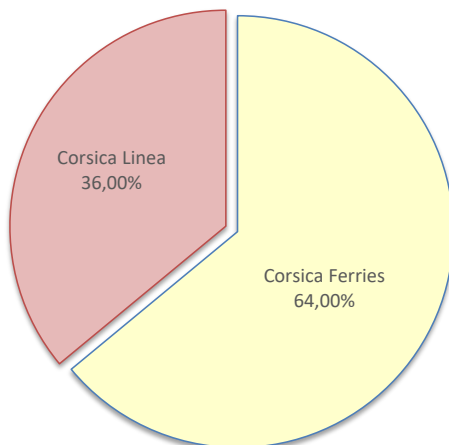
Lignes	Escalaes	Variation n-1
Marseille	192	12,28%
Nice	18	12,50%
Toulon	130	13,04%
Autres Corse	28	-47,17%
Livourne	10	100,00%
Savone	6	0,00%
Porto Torres	0	-100,00%



COMPAGNIES REGULIERS NAT° ET INTERNAT°

Compagnies	Escalaes	Variation n-1
Corsica Ferries	64	-15,79%
Corsica Linea	36	0,00%

Compagnies	Escalaes	Variation n-1
Corsica Ferries	184	6,98%
Corsica Linea	200	2,04%



PORT DE COMMERCE DE PORTO-VECCHIO

juillet 2022

ESCALES

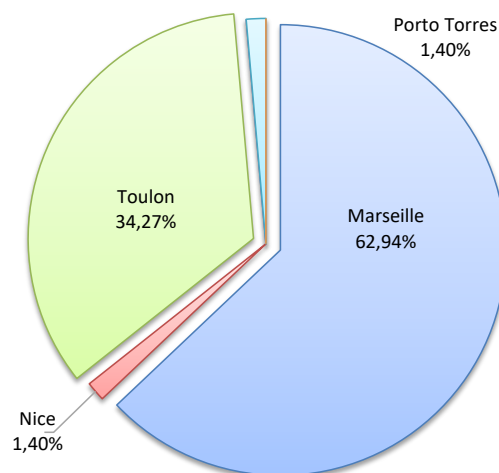
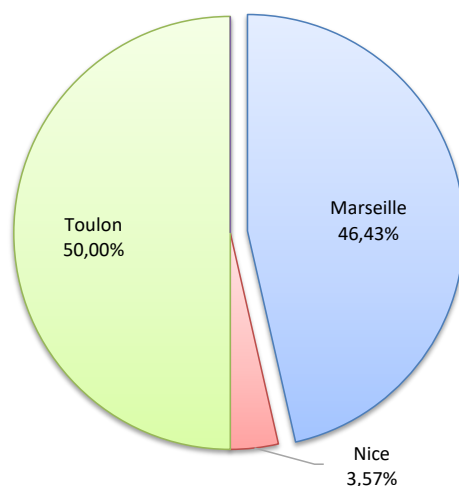
	Escalaes du 1er au 31 juillet			Cumul Escalaes depuis le 1er Janvier		
	2021	2022	Variation	2021	2022	Variation
Régulier National	34	28	-17,65%	149	141	-5,37%
Régulier Internat°	3	0	-100,00%	11	2	-81,82%
TOTAL	37	28	-24,32%	160	143	-10,63%
Croisières	5	4	-20,00%	5	15	200,00%
Hydrocarbures	0	0	-	0	0	-
Ciment	5	5	0,00%	45	35	-22,22%
TOTAL	5	5	0,00%	45	35	-22,22%
TOTAL	47	37	-21,28%	210	193	-8,10%

Lignes	Escalaes	Variation n-1
Marseille	13	-27,78%
Nice	1	-
Toulon	14	-12,50%
Livourne	0	-
Porto Torres	0	-100,00%
Golfo Aranci	0	-

Lignes	Escalaes	Variation n-1
Marseille	90	-5,26%
Nice	2	0,00%
Toulon	49	-5,77%
Livourne	0	-100,00%
Porto Torres	2	-77,78%
Golfo Aranci	0	-100,00%

LIGNES

REGULIERS NAT° ET INTERNAT°

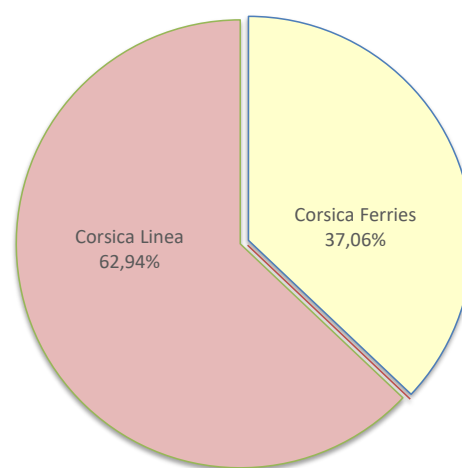
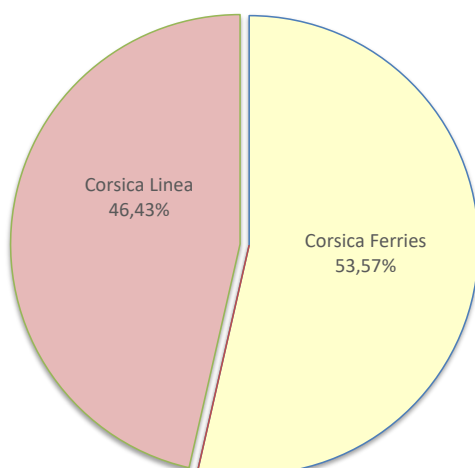


COMPAGNIES

REGULIERS NAT° ET INTERNAT°

Compagnies	Escalaes	Variation n-1
Corsica Ferries	15	-21,05%
La Méridionale	0	-
Corsica Linea	13	-27,78%
Moby Lines	0	-

Compagnies	Escalaes	Variation n-1
Corsica Ferries	53	-17,19%
La Méridionale	0	-100,00%
Corsica Linea	90	30,43%
Moby Lines	0	-100,00%



PORT DE COMMERCE DE PROPRIANO

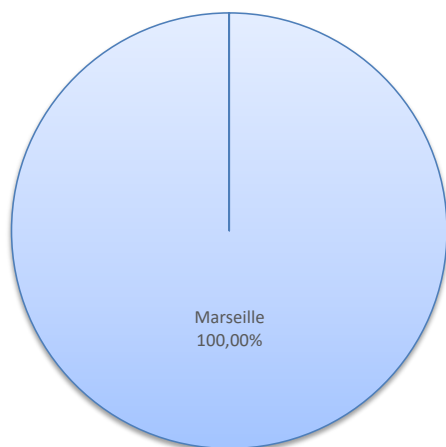
juillet 2022

ESCALES

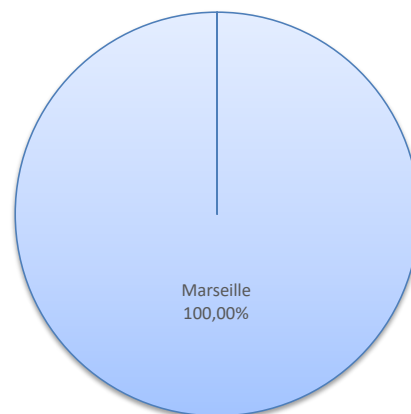
	Escalaes du 1er au 31 juillet			Cumul Escalaes depuis le 1er Janvier		
	2021	2022	Variation	2021	2022	Variation
Régulier National	15	13	-13,33%	80	89	11,25%
Régulier Internat°	0	0	-	0	0	-
TOTAL	15	13	-13,33%	80	89	11,25%
Croisières	0	1	-	0	13	-
Hydrocarbures (Bitume)	0	1	-	0	4	-
Ciment	1	0	-100,00%	3	0	-100,00%
TOTAL	1	1	0,00%	3	4	33,33%
TOTAL	16	15	-6,25%	83	106	27,71%

LIGNES REGULIERS NAT° ET INTERNAT°

Lignes	Escalaes	Variation n-1
Marseille	13	-7,14%
Autres Nat.	0	-100,00%

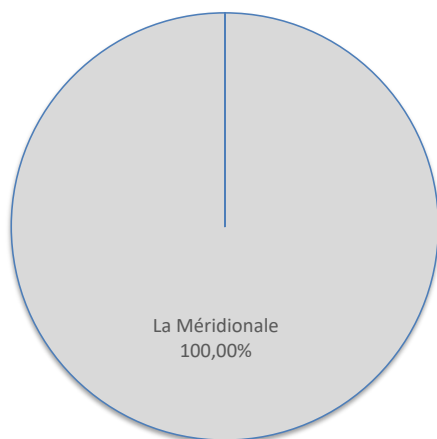


Lignes	Escalaes	Variation n-1
Marseille	89	12,66%
Autres Nat.	0	-100,00%



COMPAGNIES REGULIERS NAT° ET INTERNAT°

Compagnies	Escalaes	Variation n-1
La Méridionale	13	-7,14%
Corsica Linea	0	-
Ichnusa Lines	0	-100,00%



Compagnies	Escalaes	Variation n-1
La Méridionale	89	14,10%
Corsica Linea	0	-100,00%
Ichnusa Lines	0	-100,00%

