

Ports de Commerce de Corse

Porti di Commerciù di Corsica

Mensuel

U Misincu

Trafic Passagers 2022

Trafficu Passageri 2022

juin 2022

PORTS DE COMMERCE DE CORSE

juin 2022

TRAFIC PASSAGERS GLOBAL

TOTAL PORTS	Trafic passagers du 1er au 30 juin			Cumul passagers depuis le 1er Janvier		
	2021	2022	Variation	2021	2022	Variation
Régulier National	233 276	266 892	14,41%	595 999	831 253	39,47%
Régulier Internat°	51 770	168 166	224,83%	95 425	328 790	244,55%
TOTAL	285 046	435 058	52,63%	691 424	1 160 043	67,78%
Croisières	0	60 656	-	0	129 923	-
TOTAL	285 046	495 714	73,91%	691 424	1 289 966	86,57%
AJACCIO	Trafic passagers du 1er au 30 juin			Cumul passagers depuis le 1er Janvier		
	2021	2022	Variation	2021	2022	Variation
Régulier National	78 627	94 163	19,76%	196 858	292 003	48,33%
Régulier Internat°	215	0	-100,00%	2 191	4 287	95,66%
TOTAL	78 842	94 163	19,43%	199 049	296 290	48,85%
Croisières	0	53 738	-	0	117 100	-
TOTAL	78 842	147 901	87,59%	199 049	413 390	107,68%
BASTIA	Trafic passagers du 1er au 30 juin			Cumul passagers depuis le 1er Janvier		
	2021	2022	Variation	2021	2022	Variation
Régulier National	91 341	98 431	7,76%	263 574	346 572	31,49%
Régulier Internat°	37 878	138 926	266,77%	66 196	247 169	273,39%
TOTAL	129 219	237 357	83,69%	329 770	593 741	80,05%
Croisières	0	1 847	-	0	3 773	-
TOTAL	129 219	239 204	85,12%	329 770	597 514	81,19%
BONIFACIO	Trafic passagers du 1er au 30 juin			Cumul passagers depuis le 1er Janvier		
	2021	2022	Variation	2021	2022	Variation
Régulier National	0	0	-	0	0	-
Régulier Internat°	7 701	28 832	274,39%	20 825	75 904	264,48%
TOTAL	7 701	28 832	274,39%	20 825	75 904	264,48%
Croisières	0	850	-	0	2 527	-
TOTAL	7 701	29 682	285,43%	20 825	78 431	276,62%
L'ILE-ROUSSE	Trafic passagers du 1er au 30 juin			Cumul passagers depuis le 1er Janvier		
	2021	2022	Variation	2021	2022	Variation
Régulier National	32 504	40 362	24,18%	58 332	94 691	62,33%
Régulier Internat°	68	399	486,76%	305	1 413	363,28%
TOTAL	32 572	40 761	25,14%	58 637	96 104	63,90%
Croisières	0	945	-	0	1 851	-
TOTAL	32 572	41 706	28,04%	58 637	97 955	67,05%
PORTO-VECCHIO	Trafic passagers du 1er au 30 juin			Cumul passagers depuis le 1er Janvier		
	2021	2022	Variation	2021	2022	Variation
Régulier National	24 191	25 786	6,59%	59 655	72 329	21,25%
Régulier Internat°	5 908	9	-99,85%	5 908	17	-99,71%
TOTAL	30 099	25 795	-14,30%	65 563	72 346	10,35%
Croisières	0	834	-	0	1 233	-
TOTAL	30 099	26 629	-11,53%	65 563	73 579	12,23%
PROPRIANO	Trafic passagers du 1er au 30 juin			Cumul passagers depuis le 1er Janvier		
	2021	2022	Variation	2021	2022	Variation
Régulier National	6 613	8 150	23,24%	17 580	25 658	45,95%
Régulier Internat°	0	0	-	0	0	-
TOTAL	6 613	8 150	23,24%	17 580	25 658	45,95%
Croisières	0	2 442	-	0	3 439	-
TOTAL	6 613	10 592	60,17%	17 580	29 097	65,51%

PORTS DE COMMERCE DE CORSE

juin 2022

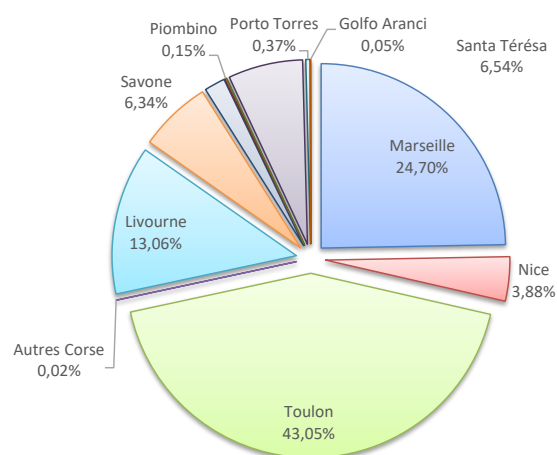
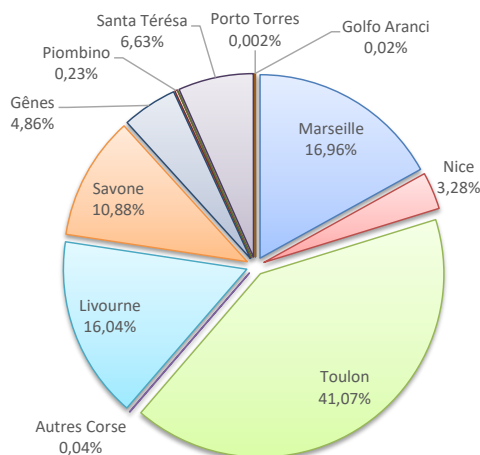
TRAFIC PASSAGERS

	Trafic passagers du 1er au 30 juin			Cumul passagers depuis le 1er Janvier		
	2021	2022	Variation	2021	2022	Variation
Régulier National	233 276	266 892	14,41%	595 999	831 253	39,47%
Régulier Internat°	51 770	168 166	224,83%	95 425	328 790	244,55%
TOTAL	285 046	435 058	52,63%	691 424	1 160 043	67,78%
Croisières	0	60 656	-	0	129 923	-
TOTAL	285 046	495 714	73,91%	691 424	1 289 966	86,57%

LIGNES

Lignes	Passagers	Variation n-1
Marseille	73 784	19,64%
Nice	14 255	-42,96%
Toulon	178 665	21,86%
Autres Corse	188	-
Livourne	69 801	167,17%
Savone	47 332	545,20%
Gênes	21 137	412,54%
Piombino	986	-
Porto Ferraiò	0	-100,00%
Santa Térésa	28 832	274,39%
Porto Torres	9	274,39%
Golfo Aranci	69	-80,06%

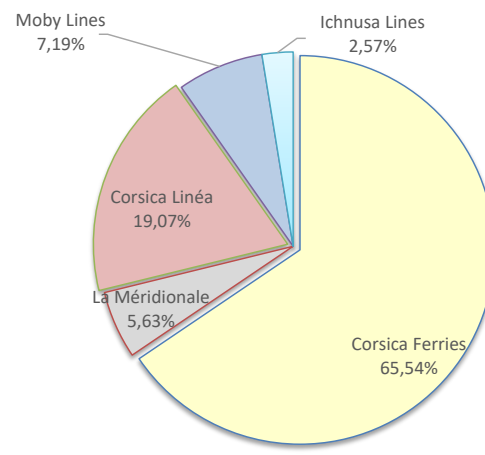
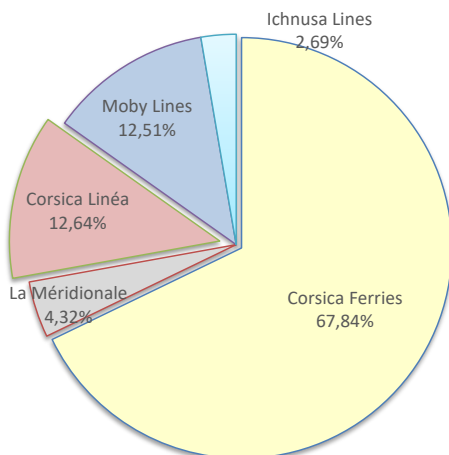
Lignes	Passagers	Variation n-1
Marseille	286 563	42,33%
Nice	44 956	11,17%
Toulon	499 455	41,00%
Autres Corse	279	-
Livourne	151 505	190,17%
Savone	73 595	432,22%
Gênes	21 137	-
Piombino	1 777	3454,00%
Porto Ferraiò	0	-100,00%
Santa Térésa	75 904	264,48%
Porto Torres	4 304	-46,27%
Golfo Aranci	568	40,59%



COMPAGNIES

Compagnies	Passagers	Variation n-1
Corsica Ferries	295 141	43,51%
La Méridionale	18 794	36,32%
Corsica Linéa	54 990	14,84%
Moby Lines	54 421	207,05%
Ichnusa Lines	11 712	-

Compagnies	Passagers	Variation n-1
Corsica Ferries	760 275	66,04%
La Méridionale	65 312	56,37%
Corsica Linéa	221 251	38,65%
Moby Lines	83 361	158,80%
Ichnusa Lines	29 844	-



PORT DE COMMERCE D'AJACCIO

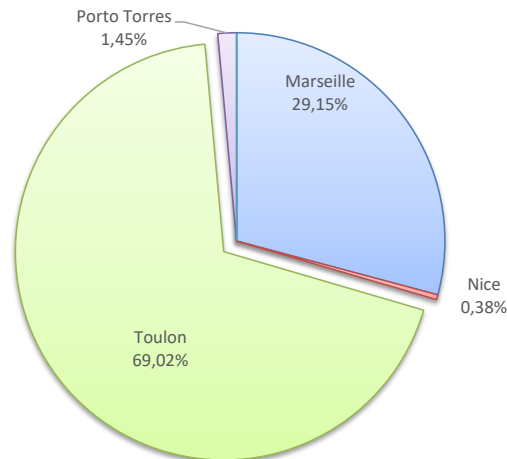
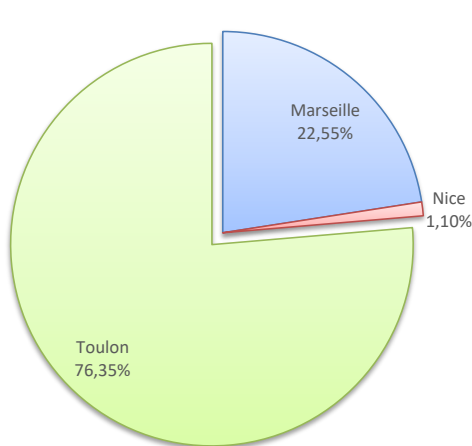
juin 2022

TRAFIC PASSAGERS

	Trafic passagers du 1er au 30 juin			Cumul passagers depuis le 1er Janvier		
	2021	2022	Variation	2021	2022	Variation
Régulier National	78 627	94 163	19,76%	196 858	292 003	48,33%
Régulier Internat°	215	0	-100,00%	2 191	4 287	95,66%
TOTAL	78 842	94 163	19,43%	199 049	296 290	48,85%
Croisières	0	53 738	-	0	117 100	-
TOTAL	78 842	147 901	87,59%	199 049	413 390	107,68%

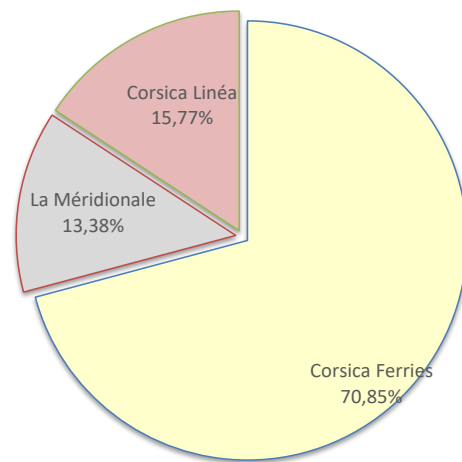
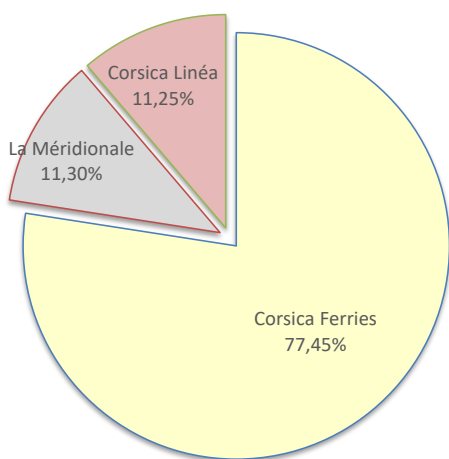
LIGNES

Lignes	Passagers	Variation n-1	Lignes	Passagers	Variation n-1
Marseille	21 233	25,51%	Marseille	86 379	51,13%
Nice	1 039	-	Nice	1 117	336,33%
Toulon	71 891	16,50%	Toulon	204 507	46,66%
Porto Torres	0	-100,00%	Porto Torres	4 287	96,38%
Golfo Aranci	0	-	Golfo Aranci	0	-100,00%



COMPAGNIES

Compagnies	Passagers	Variation n-1	Compagnies	Passagers	Variation n-1
Corsica Ferries	72 930	17,77%	Corsica Ferries	209 911	47,94%
La Méridionale	10 644	48,37%	La Méridionale	39 654	126,85%
Corsica Linéa	10 589	8,67%	Corsica Linéa	46 725	17,76%



PORT DE COMMERCE DE BASTIA

juin 2022

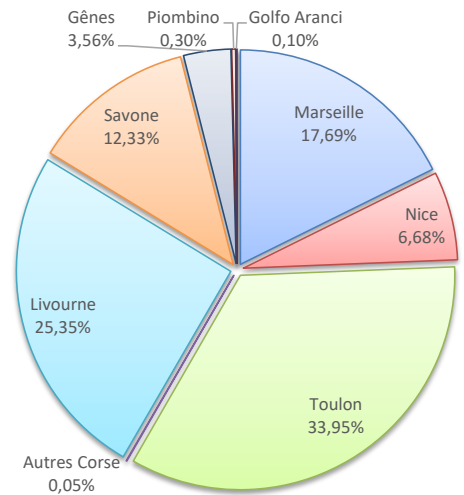
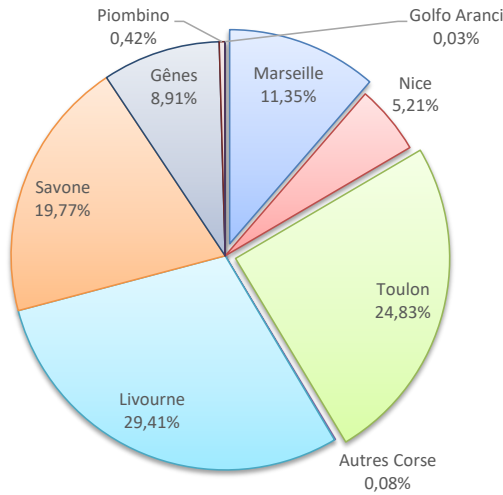
TRAFIC PASSAGERS

	Trafic passagers du 1er au 30 juin			Cumul passagers depuis le 1er Janvier		
	2021	2022	Variation	2021	2022	Variation
Régulier National	91 341	98 431	7,76%	263 574	346 572	31,49%
Régulier Internat°	37 878	138 926	266,77%	66 196	247 169	273,39%
TOTAL	129 219	237 357	83,69%	329 770	593 741	80,05%
Croisières	0	1 847	-	0	3 773	-
TOTAL	129 219	239 204	85,12%	329 770	597 514	81,19%

LIGNES

Lignes	Passagers	Variation n-1
Marseille	26 943	25,63%
Nice	12 373	-41,25%
Toulon	58 927	20,66%
Autres Corse	188	-
Livourne	69 801	167,17%
Savone	46 933	545,75%
Gênes	21 137	412,54%
Piombino	986	-
Porto Ferraiò	0	-100,00%
Golfo Aranci	69	-74,06%

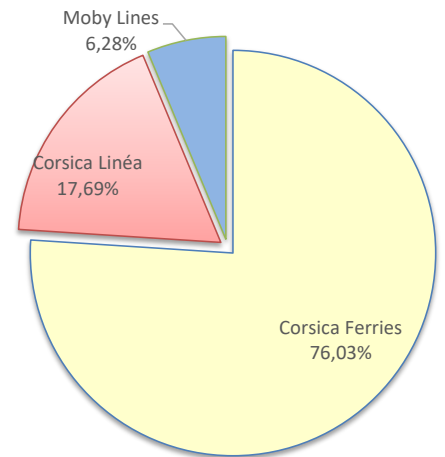
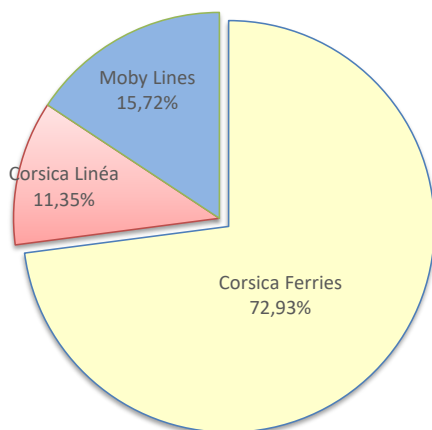
Lignes	Passagers	Variation n-1
Marseille	105 046	39,54%
Nice	39 657	16,56%
Toulon	201 590	30,67%
Autres Corse	279	-
Livourne	150 491	189,54%
Savone	73 196	431,95%
Gênes	21 137	-
Piombino	1 777	3454,00%
Porto Ferraiò	0	-100,00%
Golfo Aranci	568	79,75%



COMPAGNIES

Compagnies	Passagers	Variation n-1
Corsica Ferries	173 113	77,10%
Corsica Linéa	26 943	25,63%
Moby Lines	37 301	272,15%

Compagnies	Passagers	Variation n-1
Corsica Ferries	451 394	85,68%
Corsica Linéa	105 046	39,54%
Moby Lines	37 301	227,63%



PORT DE COMMERCE DE BONIFACIO

juin 2022

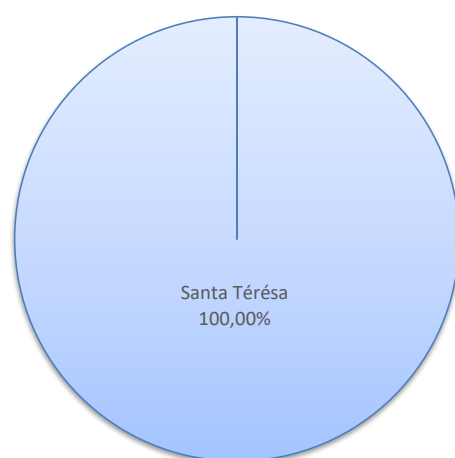
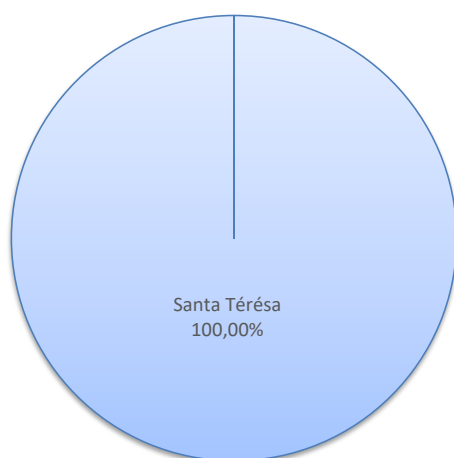
TRAFIC PASSAGERS

	Trafic passagers du 1er au 30 juin			Cumul passagers depuis le 1er Janvier		
	2021	2022	Variation	2021	2022	Variation
Régulier National	0	0	-	0	0	-
Régulier Internat°	7 701	28 832	274,39%	20 825	75 904	264,48%
TOTAL	7 701	28 832	274,39%	20 825	75 904	264,48%
Croisières	0	850	-	0	2 527	-
TOTAL	7 701	29 682	285,43%	20 825	78 431	276,62%

LIGNES

Lignes	Passagers	Variation n-1
Santa Térésa	28 832	274,39%

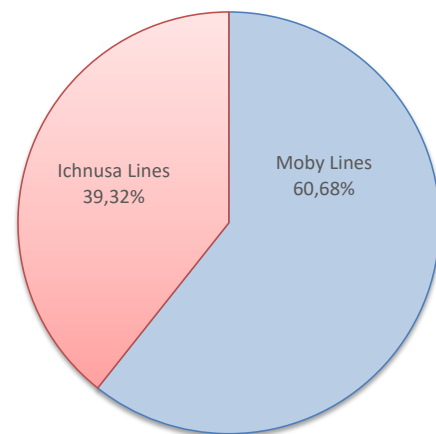
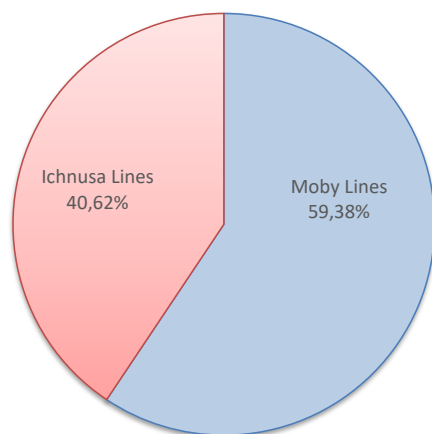
Lignes	Passagers	Variation n-1
Santa Térésa	75 904	264,48%



COMPAGNIES

Compagnies	Passagers	Variation n-1
Moby Lines	17 120	122,31%
Ichnusa Lines	11 712	-

Compagnies	Passagers	Variation n-1
Moby Lines	46 060	121,18%
Ichnusa Lines	29 844	-



PORT DE COMMERCE DE L'ILE-ROUSSE

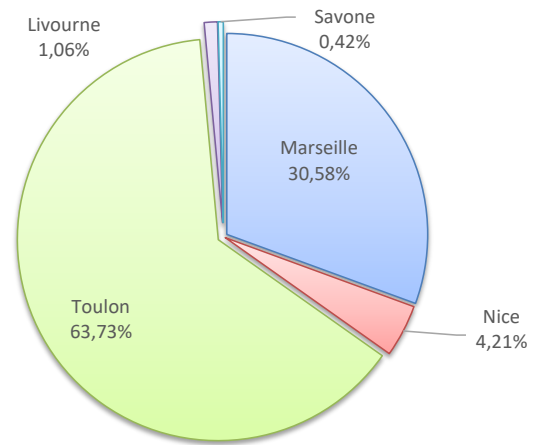
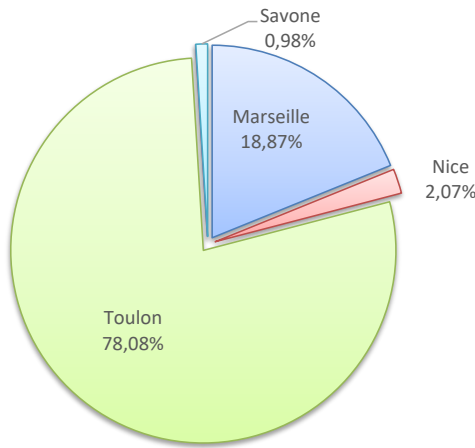
juin 2022

TRAFIC PASSAGERS

	Trafic passagers du 1er au 30 juin			Cumul passagers depuis le 1er Janvier		
	2021	2022	Variation	2021	2022	Variation
Régulier National	32 504	40 362	24,18%	58 332	94 691	62,33%
Régulier Internat°	68	399	486,76%	305	1 413	363,28%
TOTAL	32 572	40 761	25,14%	58 637	96 104	63,90%
Croisières	0	945	-	0	1 851	-
TOTAL	32 572	41 706	28,04%	58 637	97 955	67,05%

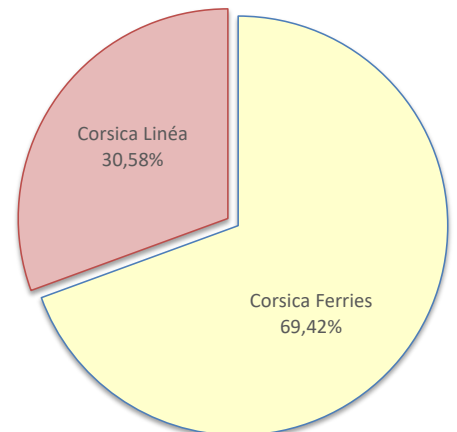
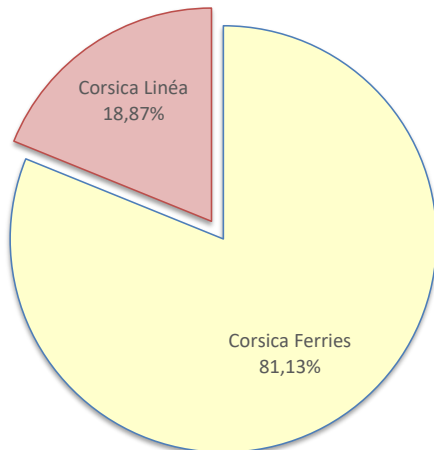
LIGNES

Lignes	Passagers	Variation n-1	Lignes	Passagers	Variation n-1
Marseille	7 691	20,79%	Marseille	29 391	56,54%
Nice	843	-68,85%	Nice	4 050	-2,74%
Toulon	31 828	35,84%	Toulon	61 250	73,06%
Livourne	0	-	Livourne	1 014	327,85%
Savone	399	486,76%	Savone	399	486,76%



COMPAGNIES

Compagnies	Passagers	Variation n-1	Compagnies	Passagers	Variation n-1
Corsica Ferries	33 070	26,20%	Corsica Ferries	66 713	67,36%
Corsica Linéa	7 691	20,79%	Corsica Linéa	29 391	56,54%



PORT DE COMMERCE DE PORTO-VECCHIO

juin 2022

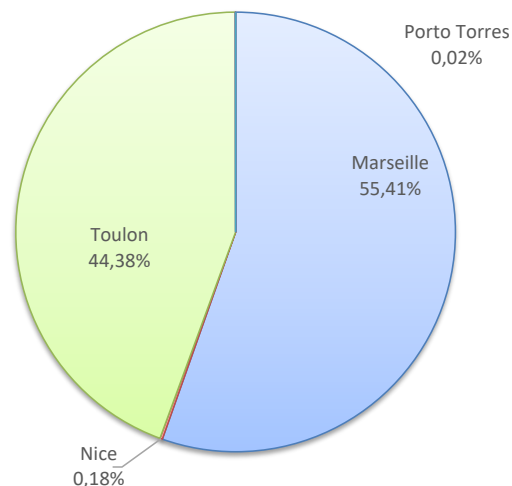
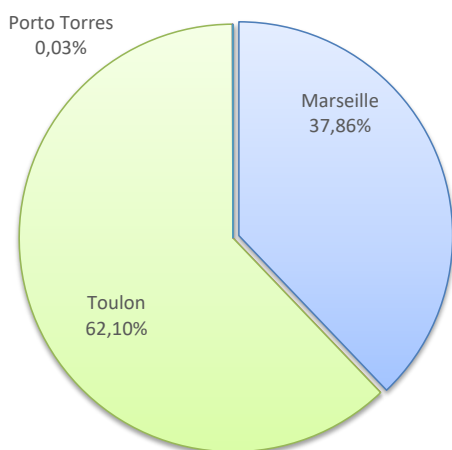
TRAFIC PASSAGERS

	Trafic passagers du 1er au 30 juin			Cumul passagers depuis le 1er Janvier		
	2021	2022	Variation	2021	2022	Variation
Régulier National	24 191	25 786	6,59%	59 655	72 329	21,25%
Régulier Internat°	5 908	9	-99,85%	5 908	17	-99,71%
TOTAL	30 099	25 795	-14,30%	65 563	72 346	10,35%
Croisières	0	834	-	0	1 233	-
TOTAL	30 099	26 629	-11,53%	65 563	73 579	12,23%

LIGNES

Lignes	Passagers	Variation n-1
Marseille	9 767	-5,41%
Nice	0	-100,00%
Toulon	16 019	26,75%
Porto Torres	9	-99,85%
Golfo Aranci	0	-100,00%

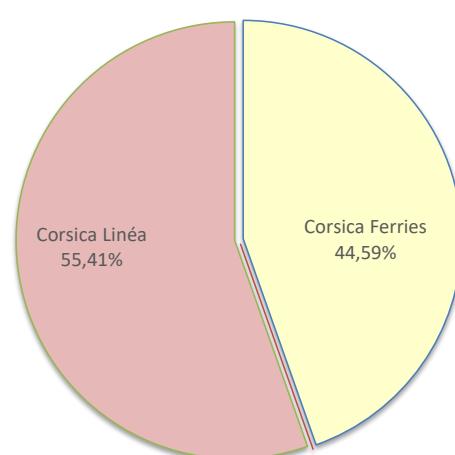
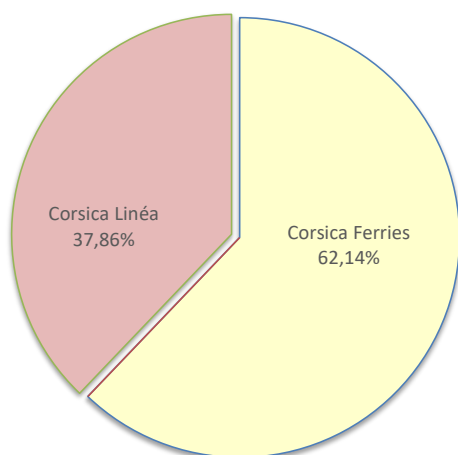
Lignes	Passagers	Variation n-1
Marseille	40 089	23,18%
Nice	132	-93,39%
Toulon	32 108	27,85%
Porto Torres	17	-99,71%
Golfo Aranci	0	-100,00%



COMPAGNIES

Compagnies	Passagers	Variation n-1
Corsica Ferries	16 028	-18,94%
La Méridionale	0	-
Corsica Linéa	9 767	-5,41%

Compagnies	Passagers	Variation n-1
Corsica Ferries	32 257	-2,30%
La Méridionale	0	-100,00%
Corsica Linéa	40 089	56,91%



PORT DE COMMERCE DE PROPRIANO

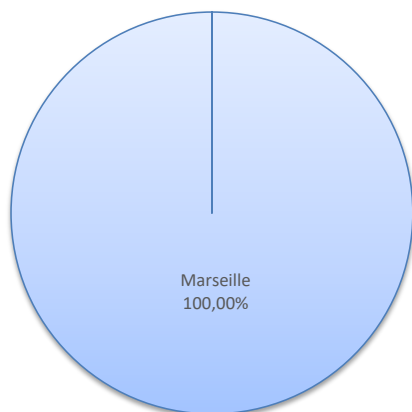
juin 2022

TRAFIC PASSAGERS

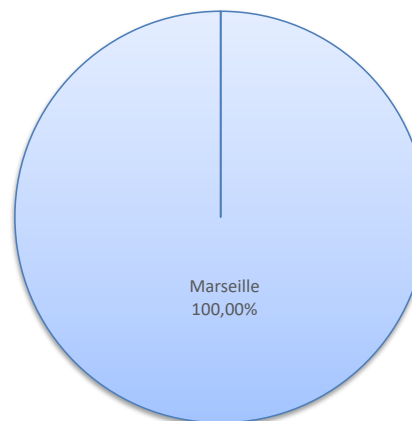
	Trafic passagers du 1er au 30 juin			Cumul passagers depuis le 1er Janvier		
	2021	2022	Variation	2021	2022	Variation
Régulier National	6 613	8 150	23,24%	17 580	25 658	45,95%
Régulier Internat°	0	0	-	0	0	-
TOTAL	6 613	8 150	23,24%	17 580	25 658	45,95%
Croisières	0	2 442	-	0	3 439	-
TOTAL	6 613	10 592	60,17%	17 580	29 097	65,51%

LIGNES

Lignes	Passagers	Variation n-1
Marseille	8 150	23,24%

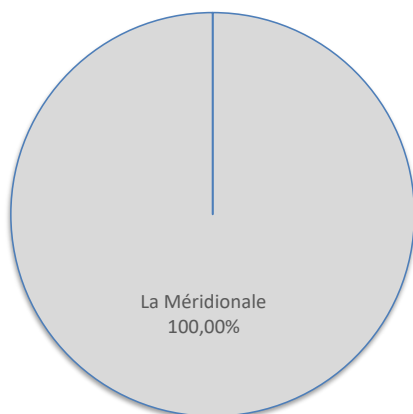


Lignes	Passagers	Variation n-1
Marseille	25 658	45,95%



COMPAGNIES

Compagnies	Passagers	Variation n-1
La Méridionale	8 150	23,24%
Corsica Linéa	0	-



Compagnies	Passagers	Variation n-1
La Méridionale	25 658	48,38%
Corsica Linéa	0	-100,00%

