

**Ports de Commerce de Corse**

**Porti di Commerciù di Corsica**

**Mensuel**

***U Misincu***

**Trafic Passagers 2022**

***Trafficu Passageri 2022***

**mai 2022**

# PORTS DE COMMERCE DE CORSE

mai 2022

## TRAFIC PASSAGERS GLOBAL

TOTAL PORTS	Trafic passagers du 1er au 31 mai			Cumul passagers depuis le 1er Janvier		
	2021	2022	Variation	2021	2022	Variation
Régulier National	160 888	192 727	19,79%	362 723	564 361	55,59%
Régulier Internat°	16 792	77 412	361,01%	43 655	160 624	267,94%
<b>TOTAL</b>	<b>177 680</b>	<b>270 139</b>	<b>52,04%</b>	<b>406 378</b>	<b>724 985</b>	<b>78,40%</b>
Croisières	0	46 129	-	0	69 267	-
<b>TOTAL</b>	<b>177 680</b>	<b>316 268</b>	<b>78,00%</b>	<b>406 378</b>	<b>794 252</b>	<b>95,45%</b>
AJACCIO	Trafic passagers du 1er au 31 mai			Cumul passagers depuis le 1er Janvier		
	2021	2022	Variation	2021	2022	Variation
Régulier National	52 037	68 985	32,57%	118 231	197 840	67,33%
Régulier Internat°	1 262	2 047	62,20%	1 976	4 287	116,95%
<b>TOTAL</b>	<b>53 299</b>	<b>71 032</b>	<b>33,27%</b>	<b>120 207</b>	<b>202 127</b>	<b>68,15%</b>
Croisières	0	41 851	-	0	63 362	-
<b>TOTAL</b>	<b>53 299</b>	<b>112 883</b>	<b>111,79%</b>	<b>120 207</b>	<b>265 489</b>	<b>120,86%</b>
BASTIA	Trafic passagers du 1er au 31 mai			Cumul passagers depuis le 1er Janvier		
	2021	2022	Variation	2021	2022	Variation
Régulier National	68 709	79 368	15,51%	172 233	248 141	44,07%
Régulier Internat°	11 543	51 394	345,24%	28 318	108 243	282,24%
<b>TOTAL</b>	<b>80 252</b>	<b>130 762</b>	<b>62,94%</b>	<b>200 551</b>	<b>356 384</b>	<b>77,70%</b>
Croisières	0	1 297	-	0	1 926	-
<b>TOTAL</b>	<b>80 252</b>	<b>132 059</b>	<b>64,56%</b>	<b>200 551</b>	<b>358 310</b>	<b>78,66%</b>
BONIFACIO	Trafic passagers du 1er au 31 mai			Cumul passagers depuis le 1er Janvier		
	2021	2022	Variation	2021	2022	Variation
Régulier National	0	0	-	0	0	-
Régulier Internat°	3 864	23 971	520,37%	13 124	47 072	258,67%
<b>TOTAL</b>	<b>3 864</b>	<b>23 971</b>	<b>520,37%</b>	<b>13 124</b>	<b>47 072</b>	<b>258,67%</b>
Croisières	0	1 556	-	0	1 677	-
<b>TOTAL</b>	<b>3 864</b>	<b>25 527</b>	<b>560,64%</b>	<b>13 124</b>	<b>48 749</b>	<b>271,45%</b>
L'ILE-ROUSSE	Trafic passagers du 1er au 31 mai			Cumul passagers depuis le 1er Janvier		
	2021	2022	Variation	2021	2022	Variation
Régulier National	17 287	21 517	24,47%	25 828	54 329	110,35%
Régulier Internat°	123	0	-100,00%	237	1 014	327,85%
<b>TOTAL</b>	<b>17 410</b>	<b>21 517</b>	<b>23,59%</b>	<b>26 065</b>	<b>55 343</b>	<b>112,33%</b>
Croisières	0	906	-	0	906	-
<b>TOTAL</b>	<b>17 410</b>	<b>22 423</b>	<b>28,79%</b>	<b>26 065</b>	<b>56 249</b>	<b>115,80%</b>
PORTO-VECCHIO	Trafic passagers du 1er au 31 mai			Cumul passagers depuis le 1er Janvier		
	2021	2022	Variation	2021	2022	Variation
Régulier National	18 231	17 533	-3,83%	35 464	46 543	31,24%
Régulier Internat°	0	0	-	0	8	-
<b>TOTAL</b>	<b>18 231</b>	<b>17 533</b>	<b>-3,83%</b>	<b>35 464</b>	<b>46 551</b>	<b>31,26%</b>
Croisières	0	312	-	0	399	-
<b>TOTAL</b>	<b>18 231</b>	<b>17 845</b>	<b>-2,12%</b>	<b>35 464</b>	<b>46 950</b>	<b>32,39%</b>
PROPRIANO	Trafic passagers du 1er au 31 mai			Cumul passagers depuis le 1er Janvier		
	2021	2022	Variation	2021	2022	Variation
Régulier National	4 624	5 324	15,14%	10 967	17 508	59,64%
Régulier Internat°	0	0	-	0	0	-
<b>TOTAL</b>	<b>4 624</b>	<b>5 324</b>	<b>15,14%</b>	<b>10 967</b>	<b>17 508</b>	<b>59,64%</b>
Croisières	0	207	-	0	997	-
<b>TOTAL</b>	<b>4 624</b>	<b>5 531</b>	<b>19,62%</b>	<b>10 967</b>	<b>18 505</b>	<b>68,73%</b>

# PORTS DE COMMERCE DE CORSE

mai 2022

## TRAFIC PASSAGERS

Régulier National
Régulier Internat°
<b>TOTAL</b>

Trafic passagers du 1er au 31 mai		
2021	2022	Variation
160 888	192 727	<b>19,79%</b>
16 792	77 412	<b>361,01%</b>
<b>177 680</b>	<b>270 139</b>	<b>52,04%</b>

Cumul passagers depuis le 1er Janvier		
2021	2022	Variation
362 723	564 361	<b>55,59%</b>
43 655	160 624	<b>267,94%</b>
<b>406 378</b>	<b>724 985</b>	<b>78,40%</b>

Croisières
------------

<b>0</b>	<b>46 129</b>	<b>-</b>
----------	---------------	----------

<b>0</b>	<b>69 267</b>	<b>-</b>
----------	---------------	----------

<b>TOTAL</b>
--------------

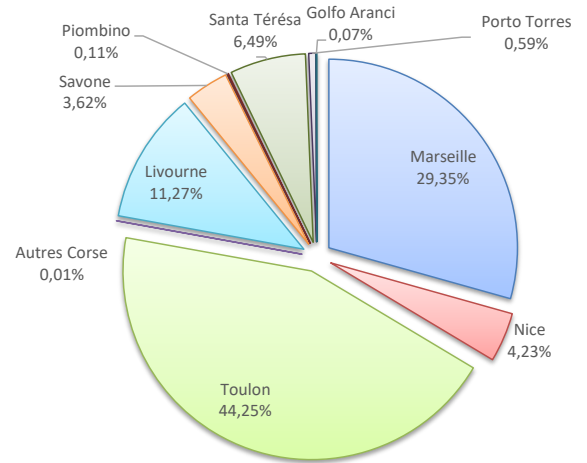
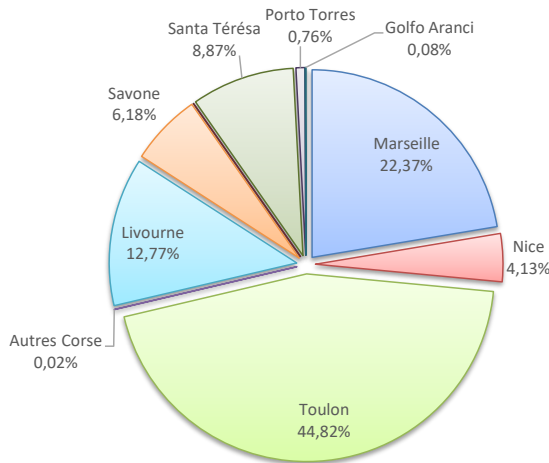
<b>177 680</b>	<b>316 268</b>	<b>78,00%</b>
----------------	----------------	---------------

<b>406 378</b>	<b>794 252</b>	<b>95,45%</b>
----------------	----------------	---------------

### LIGNES

Lignes	Passagers	Variation n-1
Marseille	60 435	26,70%
Nice	11 153	-6,92%
Toulon	121 081	19,64%
Autres Corse	58	-
Livourne	34 494	272,63%
Savone	16 688	823,52%
Gênes	0	-100,00%
Piombino	0	-
Santa Térésa	23 971	520,37%
Porto Torres	2 047	520,37%
Golfo Aranci	212	341,67%

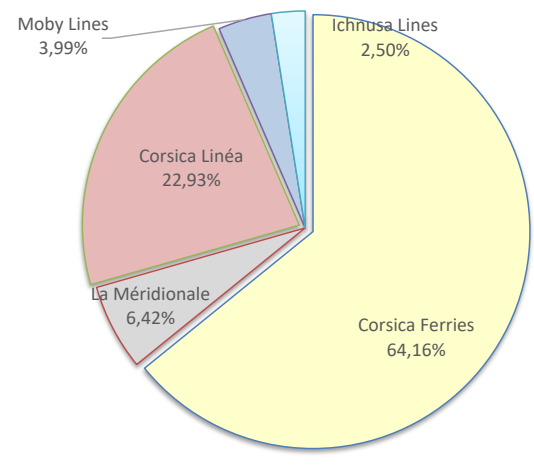
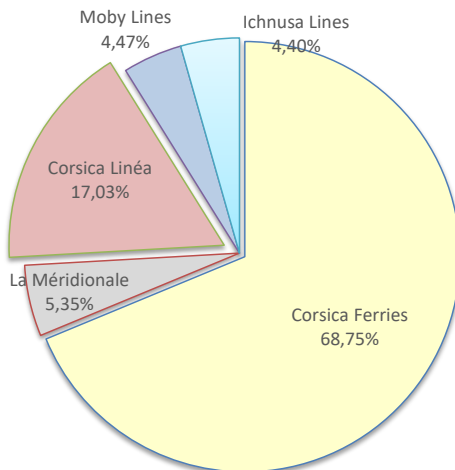
Lignes	Passagers	Variation n-1
Marseille	212 779	52,35%
Nice	30 701	98,76%
Toulon	320 790	54,52%
Autres Corse	91	-
Livourne	81 704	213,20%
Savone	26 263	1009,08%
Gênes	0	-
Piombino	791	1482,00%
Santa Térésa	47 072	258,67%
Porto Torres	4 295	118,24%
Golfo Aranci	499	760,34%



### COMPAGNIES

Compagnies	Passagers	Variation n-1
Corsica Ferries	185 733	48,88%
La Méridionale	14 443	43,54%
Corsica Linéa	45 992	22,20%
Moby Lines	12 072	131,00%
Ichnusa Lines	11 899	-

Compagnies	Passagers	Variation n-1
Corsica Ferries	465 134	84,41%
La Méridionale	46 518	66,25%
Corsica Linéa	166 261	48,86%
Moby Lines	28 940	99,78%
Ichnusa Lines	18 132	-





# PORTS DE COMMERCE DE CORSE

mai 2022

## TRAFIC COMMERCIAL PASSAGERS PAR COMPAGNIE

MENSUEL	<b>National</b>	<b>Ajaccio</b>	<b>Bastia</b>	<b>Bonifacio</b>	<b>L'Ile-Rousse</b>	<b>Porto-Vecchio</b>	<b>Propriano</b>	<b>Total</b>
	Corsica Ferries	49 494	58 244	0	15 412	9 142	0	132 292
	La Méridionale	9 119	0	0	0	0	5 324	14 443
	Corsica Linéa	10 372	21 124	0	6 105	8 391	0	45 992
	<b>Total</b>	<b>68 985</b>	<b>79 368</b>	<b>0</b>	<b>21 517</b>	<b>17 533</b>	<b>5 324</b>	<b>192 727</b>
	<i>Variation Volume /(n-1)</i>	<i>16 948</i>	<i>10 659</i>	<i>0</i>	<i>4 230</i>	<i>-698</i>	<i>700</i>	<i>31 839</i>
	<i>Variation % / (n-1)</i>	<i>32,57%</i>	<i>15,51%</i>	<i>-</i>	<i>24,47%</i>	<i>-3,83%</i>	<i>15,14%</i>	<i>19,79%</i>
	<b>International</b>	<b>Ajaccio</b>	<b>Bastia</b>	<b>Bonifacio</b>	<b>L'Ile-Rousse</b>	<b>Porto-Vecchio</b>	<b>Propriano</b>	<b>Total</b>
	Corsica Ferries	2 047	51 394	0	0	0	0	53 441
	Moby Lines	0	0	12 072	0	0	0	12 072
	Ichnusa Lines	0	0	11 899	0	0	0	11 899
	<b>Total</b>	<b>2 047</b>	<b>51 394</b>	<b>23 971</b>	<b>0</b>	<b>0</b>	<b>0</b>	<b>77 412</b>
	<i>Variation Volume /(n-1)</i>	<i>785</i>	<i>39 851</i>	<i>20 107</i>	<i>-123</i>	<i>0</i>	<i>0</i>	<i>60 620</i>
<i>Variation % / (n-1)</i>	<i>62,20%</i>	<i>345,24%</i>	<i>520,37%</i>	<i>-100,00%</i>	<i>-</i>	<i>-</i>	<i>361,01%</i>	
<b>Total</b>	<b>Ajaccio</b>	<b>Bastia</b>	<b>Bonifacio</b>	<b>L'Ile-Rousse</b>	<b>Porto-Vecchio</b>	<b>Propriano</b>	<b>Total</b>	
Corsica Ferries	51 541	109 638	0	15 412	9 142	0	185 733	
La Méridionale	9 119	0	0	0	0	5 324	14 443	
Corsica Linéa	10 372	21 124	0	6 105	8 391	0	45 992	
Moby Lines	0	0	12 072	0	0	0	12 072	
Ichnusa Lines	0	0	11 899	0	0	0	11 899	
<b>Total</b>	<b>71 032</b>	<b>130 762</b>	<b>23 971</b>	<b>21 517</b>	<b>17 533</b>	<b>5 324</b>	<b>270 139</b>	
<i>Variation Volume /(n-1)</i>	<i>17 733</i>	<i>50 510</i>	<i>20 107</i>	<i>4 107</i>	<i>-698</i>	<i>700</i>	<i>92 459</i>	
<i>Variation % / (n-1)</i>	<i>33,27%</i>	<i>62,94%</i>	<i>520,37%</i>	<i>Passagers</i>	<i>-3,83%</i>	<i>15,14%</i>	<i>52,04%</i>	

Cumul depuis le 1er janvier	<b>National</b>	<b>Ajaccio</b>	<b>Bastia</b>	<b>Bonifacio</b>	<b>L'Ile-Rousse</b>	<b>Porto-Vecchio</b>	<b>Propriano</b>	<b>Total</b>
	Corsica Ferries	132 694	170 038	0	32 629	16 221	0	351 582
	La Méridionale	29 010	0	0	0	0	17 508	46 518
	Corsica Linéa	36 136	78 103	0	21 700	30 322	0	166 261
	<b>Total</b>	<b>197 840</b>	<b>248 141</b>	<b>0</b>	<b>54 329</b>	<b>46 543</b>	<b>17 508</b>	<b>564 361</b>
	<i>Variation Volume /(n-1)</i>	<i>79 609</i>	<i>75 908</i>	<i>0</i>	<i>28 501</i>	<i>11 079</i>	<i>6 541</i>	<i>201 638</i>
	<i>Variation % / (n-1)</i>	<i>67,33%</i>	<i>44,07%</i>	<i>-</i>	<i>110,35%</i>	<i>31,24%</i>	<i>59,64%</i>	<i>55,59%</i>
	<b>International</b>	<b>Ajaccio</b>	<b>Bastia</b>	<b>Bonifacio</b>	<b>L'Ile-Rousse</b>	<b>Porto-Vecchio</b>	<b>Propriano</b>	<b>Total</b>
	Corsica Ferries	4 287	108 243	0	1 014	8	0	113 552
	Moby Lines	0	0	28 940	0	0	0	28 940
	Ichnusa Lines	0	0	18 132	0	0	0	18 132
	<b>Total</b>	<b>4 287</b>	<b>108 243</b>	<b>47 072</b>	<b>1 014</b>	<b>8</b>	<b>0</b>	<b>160 624</b>
	<i>Variation Volume /(n-1)</i>	<i>2 311</i>	<i>79 925</i>	<i>33 948</i>	<i>777</i>	<i>8</i>	<i>0</i>	<i>116 969</i>
<i>Variation % / (n-1)</i>	<i>116,95%</i>	<i>282,24%</i>	<i>258,67%</i>	<i>327,85%</i>	<i>-</i>	<i>-</i>	<i>267,94%</i>	
<b>Total</b>	<b>Ajaccio</b>	<b>Bastia</b>	<b>Bonifacio</b>	<b>L'Ile-Rousse</b>	<b>Porto-Vecchio</b>	<b>Propriano</b>	<b>Total</b>	
Corsica Ferries	136 981	278 281	0	33 643	16 229	0	465 134	
La Méridionale	29 010	0	0	0	0	17 508	46 518	
Corsica Linéa	36 136	78 103	0	21 700	30 322	0	166 261	
Moby Lines	0	0	28 940	0	0	0	28 940	
Ichnusa Lines	0	0	18 132	0	0	0	18 132	
<b>Total</b>	<b>202 127</b>	<b>356 384</b>	<b>47 072</b>	<b>55 343</b>	<b>46 551</b>	<b>17 508</b>	<b>724 985</b>	
<i>Variation Volume /(n-1)</i>	<i>81 920</i>	<i>155 833</i>	<i>33 948</i>	<i>29 278</i>	<i>11 087</i>	<i>6 541</i>	<i>318 607</i>	
<i>Variation % / (n-1)</i>	<i>68,15%</i>	<i>77,70%</i>	<i>258,67%</i>	<i>112,33%</i>	<i>31,26%</i>	<i>59,64%</i>	<i>78,40%</i>	