

Ports de Commerce de Corse

Porti di Commerciù di Corsica

Mensuel

U Misincu

Marchandises 2022

Marcanzzii 2022

mai 2022

PORTS DE COMMERCE DE CORSE

mai 2022

MARCHANDISES GLOBAL

TOTAL PORTS
Régulier National
Régulier International
TOTAL
Hydrocarbures
Ciment
TOTAL
TOTAL

Marchandises du 1er au 31 mai		
2021	2022	Variation
226 884	246 056	8,45%
50 482	56 011	10,95%
277 366	302 067	8,91%
42 612	43 182	1,34%
12 491	8 769	-29,80%
55 103	51 951	-5,72%
332 469	354 018	6,48%

Cumul Marchandises depuis le 1er Janvier		
2021	2022	Variation
1 113 816	1 203 294	8,03%
252 075	262 599	4,17%
1 365 891	1 465 893	7,32%
160 067	243 755	52,28%
61 503	56 617	-7,94%
221 570	300 372	35,57%
1 587 461	1 766 265	11,26%

AJACCIO
Régulier National
Régulier International
TOTAL
Hydrocarbures
Ciment
TOTAL
TOTAL

Marchandises du 1er au 31 mai		
2021	2022	Variation
68 174	76 556	12,30%
1 808	2 293	26,83%
69 982	78 849	12,67%
15 042	11 552	-23,20%
3 771	2 324	-38,37%
18 813	13 876	-26,24%
88 795	92 725	4,43%

Cumul Marchandises depuis le 1er Janvier		
2021	2022	Variation
350 208	380 538	8,66%
6 493	7 790	19,98%
356 701	388 328	8,87%
63 190	84 436	33,62%
16 476	16 599	0,75%
79 666	101 035	26,82%
436 367	489 363	12,14%

BASTIA
Régulier National
Régulier International
TOTAL
Hydrocarbures
Ciment
TOTAL
TOTAL

Marchandises du 1er au 31 mai		
2021	2022	Variation
116 622	120 676	3,48%
40 753	44 357	8,84%
157 375	165 033	4,87%
27 570	31 630	14,73%
3 704	2 478	-33,10%
31 274	34 108	9,06%
188 649	199 141	5,56%

Cumul Marchandises depuis le 1er Janvier		
2021	2022	Variation
572 851	602 512	5,18%
208 715	216 569	3,76%
781 566	819 081	4,80%
96 877	156 241	61,28%
17 374	16 036	-7,70%
114 251	172 277	50,79%
895 817	991 358	10,67%

BONIFACIO
Régulier National
Régulier International
TOTAL
Hydrocarbures
Ciment
TOTAL
TOTAL

Marchandises du 1er au 31 mai		
2021	2022	Variation
0	0	-
7 577	9 361	23,54%
7 577	9 361	23,54%
0	0	-
0	0	-
0	0	-
7 577	9 361	23,54%

Cumul Marchandises depuis le 1er Janvier		
2021	2022	Variation
0	0	-
36 090	36 195	0,29%
36 090	36 195	0,29%
0	0	-
0	0	-
0	0	-
36 090	36 195	0,29%

L'ILE-ROUSSE
Régulier National
Régulier International
TOTAL
Hydrocarbures
Ciment
TOTAL
TOTAL

Marchandises du 1er au 31 mai		
2021	2022	Variation
11 753	14 483	23,23%
344	0	-100,00%
12 097	14 483	19,72%
0	0	-
1 807	1 574	-12,89%
1 807	1 574	-12,89%
13 904	16 057	15,48%

Cumul Marchandises depuis le 1er Janvier		
2021	2022	Variation
60 156	66 698	10,88%
777	2 045	163,19%
60 933	68 743	12,82%
0	0	-
9 683	9 999	3,26%
9 683	9 999	3,26%
70 616	78 742	11,51%

PORTO-VECCHIO
Régulier National
Régulier International
TOTAL
Hydrocarbures
Ciment
TOTAL
TOTAL

Marchandises du 1er au 31 mai		
2021	2022	Variation
23 678	25 322	6,94%
0	0	-
23 678	25 322	6,94%
0	0	-
2 711	2 393	-11,73%
2 711	2 393	-11,73%
26 389	27 715	5,02%

Cumul Marchandises depuis le 1er Janvier		
2021	2022	Variation
103 555	117 707	13,67%
0	0	-
103 555	117 707	13,67%
0	0	-
17 472	13 983	-19,97%
17 472	13 983	-19,97%
121 027	131 690	8,81%

PROPRIANO
Régulier National
Régulier International
TOTAL
Hydrocarbures
Ciment
TOTAL
TOTAL

Marchandises du 1er au 31 mai		
2021	2022	Variation
6 657	9 019	35,48%
0	0	-
6 657	9 019	35,48%
0	0	-
498	0	-100,00%
498	0	-100,00%
7 155	9 019	26,05%

Cumul Marchandises depuis le 1er Janvier		
2021	2022	Variation
27 046	35 839	32,51%
0	0	-
27 046	35 839	32,51%
0	3 078	-
498	0	-100,00%
498	3 078	518,07%
27 544	38 917	41,29%

PORTS DE COMMERCE DE CORSE

mai 2022

MARCHANDISES

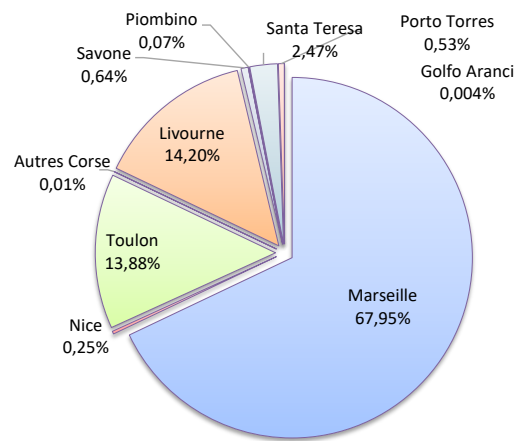
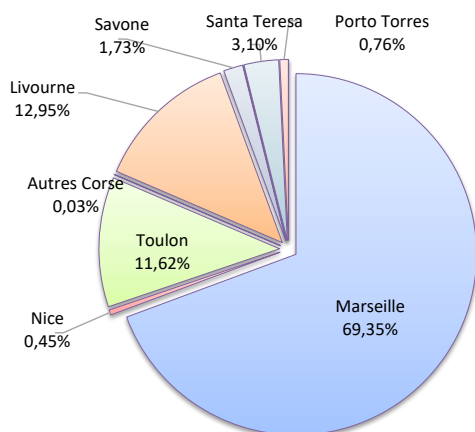
	Marchandises du 1er au 31 mai			Cumul Marchandises depuis le 1er Janvier		
	2021	2022	Variation	2021	2022	Variation
Régulier National	226 884	246 056	8,45%	1 113 816	1 203 294	8,03%
Régulier Internat°	50 482	56 011	10,95%	252 075	262 599	4,17%
TOTAL	277 366	302 067	8,91%	1 365 891	1 465 893	7,32%
Hydrocarbures	42 612	43 182	1,34%	160 067	243 755	52,28%
Ciment	12 491	8 769	-29,80%	61 503	56 617	-7,94%
TOTAL	55 103	51 951	-5,72%	221 570	300 372	35,57%
TOTAL	332 469	354 018	6,48%	1 587 461	1 766 265	11,26%

LIGNES

REGULIERS NAT° ET INTERNAT°

Lignes	Marchandises	Variation n-1
Marseille	209 489	11,89%
Nice	1 366	-0,80%
Toulon	35 100	-2,57%
Autres Corse	101	-95,52%
Autres Nat.	0	-
Livourne	39 125	-2,11%
Savone	5 232	557,29%
Gênes	0	-100,00%
Piombino	0	-
Porto Ferraio	0	-
Santa Teresa	9 361	23,54%
Porto Torres	2 293	23,54%
Golfo Aranci	0	-100,00%
Autres Inter.	0	-

Lignes	Marchandises	Variation n-1
Marseille	996 058	10,28%
Nice	3 676	118,29%
Toulon	203 459	0,79%
Autres Corse	101	-95,89%
Autres Nat.	0	-100,00%
Livourne	208 224	0,37%
Savone	9 347	1074,25%
Gênes	0	-100,00%
Piombino	984	628,89%
Porto Ferraio	0	-
Santa Teresa	36 195	3,28%
Porto Torres	7 790	7,37%
Golfo Aranci	59	-81,50%
Autres Inter.	0	-100,00%

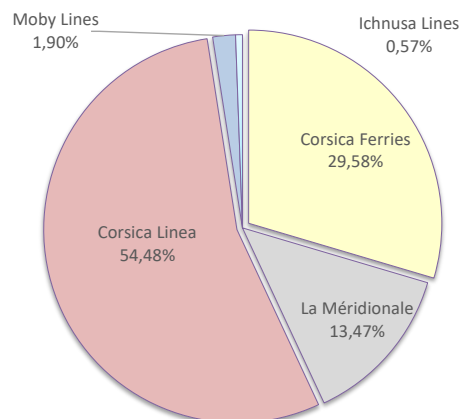
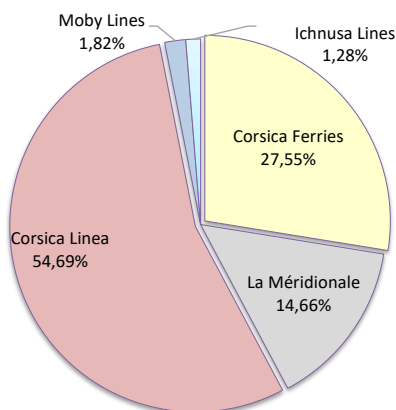


COMPAGNIES

REGULIERS NAT° et INTERNAT°

Compagnies	Marchandises	Variation n-1
Corsica Ferries	83 217	4,93%
La Méridionale	44 282	32,58%
Corsica Linea	165 207	5,85%
Moby Lines	5 504	-35,82%
Ichnusa Lines	3 857	-

Compagnies	Marchandises	Variation n-1
Corsica Ferries	433 640	3,61%
La Méridionale	197 479	37,59%
Corsica Linea	798 579	4,78%
Moby Lines	27 854	-22,72%
Ichnusa Lines	8 341	-



PORTS DE COMMERCE DE CORSE

mai 2022

MARCHANDISES PAR LIGNE

MENSUEL	National	Ajaccio	Bastia	Bonifacio	L'Ile-Rousse	Porto-Vecchio	Propriano	Total
	Marseille	64 993	96 648	0	13 990	24 839	9 019	209 489
	Nice	0	1 366	0	0	0	0	1 366
	Toulon	11 563	22 561	0	493	483	0	35 100
	Autres Corse	0	101	0	0	0	0	101
	Total	76 556	120 676	0	14 483	25 322	9 019	246 056
	<i>Variation Volume /(n-1)</i>	8 382	4 054	0	2 730	1 644	2 362	19 172
	<i>Variation % / (n-1)</i>	12,30%	3,48%	-	23,23%	6,94%	35,48%	8,45%
	International	Ajaccio	Bastia	Bonifacio	L'Ile-Rousse	Porto-Vecchio	Propriano	Total
	Livourne	0	39 125	0	0	0	0	39 125
	Savone	0	5 232	0	0	0	0	5 232
	Gênes	0	0	0	0	0	0	0
	Santa Teresa	0	0	9 361	0	0	0	9 361
Porto Torres	2 293	0	0	0	0	0	2 293	
Golfo Aranci	0	0	0	0	0	0	0	
Total	2 293	44 357	9 361	0	0	0	56 011	
<i>Variation Volume /(n-1)</i>	485	3 604	1 784	-344	0	0	5 529	
<i>Variation % / (n-1)</i>	26,83%	8,84%	23,54%	-100,00%	-	-	10,95%	
Total	78 849	165 033	9 361	14 483	25 322	9 019	302 067	
<i>Variation Volume /(n-1)</i>	8 867	7 658	1 784	2 386	1 644	2 362	24 701	
<i>Variation % / (n-1)</i>	12,67%	4,87%	23,54%	19,72%	6,94%	35,48%	8,91%	

Cumul depuis le 1er janvier	National	Ajaccio	Bastia	Bonifacio	L'Ile-Rousse	Porto-Vecchio	Propriano	Total
	Marseille	313 893	463 748	0	65 847	116 731	35 839	996 058
	Nice	0	3 482	0	194	0	0	3 676
	Toulon	66 645	135 181	0	657	976	0	203 459
	Autres Corse	0	101	0	0	0	0	101
	Autres Nat.	0	0	0	0	0	0	0
	Total	380 538	602 512	0	66 698	117 707	35 839	1 203 294
	<i>Variation Volume /(n-1)</i>	30 330	29 661	0	6 542	14 152	8 793	89 478
	<i>Variation % / (n-1)</i>	8,66%	5,18%	-	10,88%	13,67%	32,51%	8,03%
	International	Ajaccio	Bastia	Bonifacio	L'Ile-Rousse	Porto-Vecchio	Propriano	Total
	Livourne	0	206 179	0	2 045	0	0	208 224
	Savone	0	9 347	0	0	0	0	9 347
	Gênes	0	0	0	0	0	0	0
Piombino	0	984	0	0	0	0	984	
Santa Teresa	0	0	36 195	0	0	0	36 195	
Porto Torres	7 790	0	0	0	0	0	7 790	
Golfo Aranci	0	59	0	0	0	0	59	
Autres Inter.	0	0	0	0	0	0	0	
Total	7 790	216 569	36 195	2 045	0	0	262 599	
<i>Variation Volume /(n-1)</i>	1 297	7 854	105	1 268	0	0	10 524	
<i>Variation % / (n-1)</i>	19,98%	3,76%	0,29%	163,19%	-	-	4,17%	
Total	388 328	819 081	36 195	68 743	117 707	35 839	1 465 893	
<i>Variation Volume /(n-1)</i>	31 627	37 515	105	7 810	14 152	8 793	100 002	
<i>Variation % / (n-1)</i>	8,87%	4,80%	0,29%	12,82%	13,67%	32,51%	7,32%	

Vrac	MENSUEL	Ajaccio	Bastia	Bonifacio	L'Ile-Rousse	Porto-Vecchio	Propriano	Total
	Hydrocarbures	11 552	31 630	0	0	0	0	43 182
	Ciment	2 324	2 478	0	1 574	2 393	0	8 769
	Total	13 876	34 108	0	1 574	2 393	0	51 951
	<i>Variation Volume /(n-1)</i>	-4 937	2 834	0	-233	-318	-498	-3 152
	<i>Variation % / (n-1)</i>	-26,24%	9,06%	-	-12,89%	-11,73%	-100,00%	-5,72%
	CUMUL	Ajaccio	Bastia	Bonifacio	L'Ile-Rousse	Porto-Vecchio	Propriano	Total
	Hydrocarbures	84 436	156 241	0	0	0	3 078	243 755
	Ciment	16 599	16 036	0	9 999	13 983	0	56 617
	Total	101 035	172 277	0	9 999	13 983	3 078	300 372
<i>Variation Volume /(n-1)</i>	21 369	58 026	0	316	-3 489	2 580	78 802	
<i>Variation % / (n-1)</i>	26,82%	50,79%	-	3,26%	-19,97%	518,07%	35,57%	

PORTS DE COMMERCE DE CORSE

mai 2022

MARCHANDISES PAR COMPAGNIE

MENSUEL	National	Ajaccio	Bastia	Bonifacio	L'Ile-Rousse	Porto-Vecchio	Propriano	Total	Variation/V	Variation/%
	Corsica Ferries	11 563	24 028	0	493	483	0	36 567	-836	-2,24%
	La Méridionale	35 263	0	0	0	0	9 019	44 282	10 881	32,58%
	Corsica Linea	29 730	96 648	0	13 990	24 839	0	165 207	9 127	5,85%
	Total	76 556	120 676	0	14 483	25 322	9 019	246 056	19 172	8,45%
	<i>Variation Volume / (n-1)</i>	<i>8 382</i>	<i>4 054</i>	<i>0</i>	<i>2 730</i>	<i>1 644</i>	<i>2 362</i>	<i>19 172</i>		
	<i>Variation % / (n-1)</i>	<i>12,30%</i>	<i>3,48%</i>	<i>-</i>	<i>23,23%</i>	<i>6,94%</i>	<i>35,48%</i>	<i>8,45%</i>		
	International	Ajaccio	Bastia	Bonifacio	L'Ile-Rousse	Porto-Vecchio	Propriano	Total	Variation/V	Variation/%
	Corsica Ferries	2 293	44 357	0	0	0	0	46 650	4 744	11,32%
	Moby Lines	0	0	5 504	0	0	0	5 504	-3 072	-35,82%
	Ichnusa Lines	0	0	3 857	0	0	0	3 857	3 857	-
	Total	2 293	44 357	9 361	0	0	0	56 011	5 529	10,95%
	<i>Variation Volume / (n-1)</i>	<i>485</i>	<i>3 604</i>	<i>1 784</i>	<i>-344</i>	<i>0</i>	<i>0</i>	<i>5 529</i>		
	<i>Variation % / (n-1)</i>	<i>26,83%</i>	<i>8,84%</i>	<i>23,54%</i>	<i>-100,00%</i>	<i>-</i>	<i>-</i>	<i>10,95%</i>		
	Total	Ajaccio	Bastia	Bonifacio	L'Ile-Rousse	Porto-Vecchio	Propriano	Total	Variation/V	Variation/%
Corsica Ferries	13 856	68 385	0	493	483	0	83 217	3 908	4,93%	
La Méridionale	35 263	0	0	0	0	9 019	44 282	10 881	32,58%	
Corsica Linea	29 730	96 648	0	13 990	24 839	0	165 207	9 127	5,85%	
Moby Lines	0	0	5 504	0	0	0	5 504	-3 072	-35,82%	
Ichnusa Lines	0	0	3 857	0	0	0	3 857	3 857	-	
Total	78 849	165 033	9 361	14 483	25 322	9 019	302 067	24 701	8,91%	
<i>Variation Volume / (n-1)</i>	<i>8 867</i>	<i>7 658</i>	<i>1 784</i>	<i>2 386</i>	<i>1 644</i>	<i>2 362</i>	<i>24 701</i>			
<i>Variation % / (n-1)</i>	<i>12,67%</i>	<i>4,87%</i>	<i>23,54%</i>	<i>19,72%</i>	<i>6,94%</i>	<i>35,48%</i>	<i>8,91%</i>			

Cumul depuis le 1er janvier	National	Ajaccio	Bastia	Bonifacio	L'Ile-Rousse	Porto-Vecchio	Propriano	Total	Variation/V	Variation/%
	Corsica Ferries	66 645	138 764	0	851	976	0	207 236	3 683	1,81%
	La Méridionale	161 640	0	0	0	0	35 839	197 479	53 950	37,59%
	Corsica Linea	152 253	463 748	0	65 847	116 731	0	798 579	36 447	4,78%
	Autres Compagnies	0	0	0	0	0	0	0	-4 602	-100,00%
	Total	380 538	602 512	0	66 698	117 707	35 839	1 203 294	89 478	8,03%
	<i>Variation Volume / (n-1)</i>	<i>30 330</i>	<i>29 661</i>	<i>0</i>	<i>6 542</i>	<i>14 152</i>	<i>8 793</i>	<i>89 478</i>		
	<i>Variation % / (n-1)</i>	<i>8,66%</i>	<i>5,18%</i>	<i>-</i>	<i>10,88%</i>	<i>13,67%</i>	<i>32,51%</i>	<i>8,03%</i>		
	International	Ajaccio	Bastia	Bonifacio	L'Ile-Rousse	Porto-Vecchio	Propriano	Total	Variation/V	Variation/%
	Corsica Ferries	7 790	216 569	0	2 045	0	0	226 404	11 418	5,31%
	Moby Lines	0	0	27 854	0	0	0	27 854	-8 190	-22,72%
	Ichnusa Lines	0	0	8 341	0	0	0	8 341	8 341	-
	Autres Compagnies	0	0	0	0	0	0	0	-1 045	-100,00%
	Total	7 790	216 569	36 195	2 045	0	0	262 599	10 524	4,17%
	<i>Variation Volume / (n-1)</i>	<i>1 297</i>	<i>7 854</i>	<i>105</i>	<i>1 268</i>	<i>0</i>	<i>0</i>	<i>10 524</i>		
<i>Variation % / (n-1)</i>	<i>19,98%</i>	<i>3,76%</i>	<i>0,29%</i>	<i>163,19%</i>	<i>-</i>	<i>-</i>	<i>4,17%</i>			
Total	Ajaccio	Bastia	Bonifacio	L'Ile-Rousse	Porto-Vecchio	Propriano	Total	Variation/V	Variation/%	
Corsica Ferries	74 435	355 333	0	2 896	976	0	433 640	15 101	3,61%	
La Méridionale	161 640	0	0	0	0	35 839	197 479	53 950	37,59%	
Corsica Linea	152 253	463 748	0	65 847	116 731	0	798 579	36 447	4,78%	
Moby Lines	0	0	27 854	0	0	0	27 854	-8 190	-22,72%	
Ichnusa Lines	0	0	8 341	0	0	0	8 341	8 341	-	
Autres Compagnies	0	0	0	0	0	0	0	-5 647	-100,00%	
Total	388 328	819 081	36 195	68 743	117 707	35 839	1 465 893	100 002	7,32%	
<i>Variation Volume / (n-1)</i>	<i>31 627</i>	<i>37 515</i>	<i>105</i>	<i>7 810</i>	<i>14 152</i>	<i>8 793</i>	<i>100 002</i>			
<i>Variation % / (n-1)</i>	<i>8,87%</i>	<i>4,80%</i>	<i>0,29%</i>	<i>12,82%</i>	<i>13,67%</i>	<i>32,51%</i>	<i>7,32%</i>			