

Ports de Commerce de Corse

Porti di Commerciù di Corsica

Mensuel

U Misincu

Escales 2022

Scali 2022

mai 2022

PORTS DE COMMERCE DE CORSE

mai 2022

ESCALES GLOBAL

TOTAL PORTS	Escalaes du 1er au 31 mai			Cumul Escalaes depuis le 1er Janvier		
	2021	2022	Variation	2021	2022	Variation
Régulier National	365	322	-11,78%	1 299	1 362	4,85%
Régulier International	173	282	63,01%	545	864	58,53%
TOTAL	538	604	12,27%	1 844	2 226	20,72%
Croisières	0	71	-	0	105	-
Hydrocarbures	14	13	-7,14%	60	80	33,33%
Ciment	19	14	-26,32%	98	85	-13,27%
TOTAL	33	27	-18,18%	158	165	4,43%
TOTAL	571	702	22,94%	2 002	2 496	24,68%

AJACCIO	Escalaes du 1er au 31 mai			Cumul Escalaes depuis le 1er Janvier		
	2021	2022	Variation	2021	2022	Variation
Régulier National	80	76	-5,00%	310	325	4,84%
Régulier International	9	8	-11,11%	18	27	50,00%
TOTAL	89	84	-5,62%	328	352	7,32%
Croisières	0	30	-	0	52	-
Hydrocarbures	5	4	-20,00%	20	30	50,00%
Ciment	6	3	-50,00%	27	24	-11,11%
TOTAL	11	7	-36,36%	47	54	14,89%
TOTAL	100	121	21,00%	375	458	22,13%

BASTIA	Escalaes du 1er au 31 mai			Cumul Escalaes depuis le 1er Janvier		
	2021	2022	Variation	2021	2022	Variation
Régulier National	174	156	-10,34%	672	692	2,98%
Régulier International	82	100	21,95%	281	357	27,05%
TOTAL	256	256	0,00%	953	1 049	10,07%
Croisières	0	12	-	0	20	-
Hydrocarbures	9	9	0,00%	40	48	20,00%
Ciment	4	3	-25,00%	22	16	-27,27%
TOTAL	13	12	-7,69%	62	64	3,23%
TOTAL	269	280	4,09%	1 015	1 133	11,63%

BONIFACIO	Escalaes du 1er au 31 mai			Cumul Escalaes depuis le 1er Janvier		
	2021	2022	Variation	2021	2022	Variation
Régulier National	0	0	-	0	0	-
Régulier International	81	174	114,81%	242	471	94,63%
TOTAL	81	174	114,81%	242	471	94,63%
Croisières	0	15	-	0	16	-
Hydrocarbures	0	0	-	0	0	-
Ciment	0	0	-	0	0	-
TOTAL	0	0	-	0	0	-
TOTAL	81	189	133,33%	242	487	101,24%

L'ILE-ROUSSE	Escalaes du 1er au 31 mai			Cumul Escalaes depuis le 1er Janvier		
	2021	2022	Variation	2021	2022	Variation
Régulier National	69	54	-21,74%	176	194	10,23%
Régulier International	1	0	-100,00%	4	8	100,00%
TOTAL	70	54	-22,86%	180	202	12,22%
Croisières	0	8	-	0	8	-
Hydrocarbures	0	0	-	0	0	-
Ciment	3	3	0,00%	16	18	12,50%
TOTAL	3	3	0,00%	16	18	12,50%
TOTAL	73	65	-10,96%	196	228	16,33%

PORTO-VECCHIO	Escalaes du 1er au 31 mai			Cumul Escalaes depuis le 1er Janvier		
	2021	2022	Variation	2021	2022	Variation
Régulier National	28	23	-17,86%	89	88	-1,12%
Régulier International	0	0	-	0	1	-
TOTAL	28	23	-17,86%	89	89	0,00%
Croisières	0	3	-	0	4	-
Hydrocarbures	0	0	-	0	0	-
Ciment	5	5	0,00%	32	27	-15,63%
TOTAL	5	5	0,00%	32	27	-15,63%
TOTAL	33	31	-6,06%	121	120	-0,83%

PROPRIANO	Escalaes du 1er au 31 mai			Cumul Escalaes depuis le 1er Janvier		
	2021	2022	Variation	2021	2022	Variation
Régulier National	14	13	-7,14%	52	63	21,15%
Régulier International	0	0	-	0	0	-
TOTAL	14	13	-7,14%	52	63	21,15%
Croisières	0	3	-	0	5	-
Hydrocarbures	0	0	-	0	2	-
Ciment	1	0	-100,00%	1	0	-100,00%
TOTAL	1	0	-100,00%	1	2	100,00%
TOTAL	15	16	6,67%	53	70	32,08%

PORTS DE COMMERCE DE CORSE

mai 2022

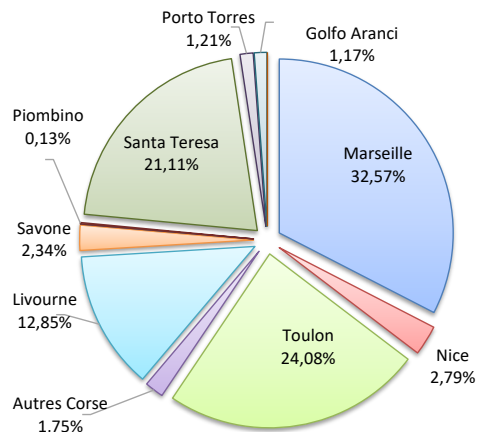
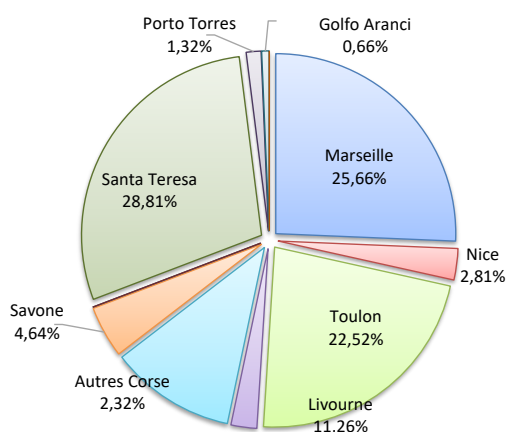
ESCALES

	Escalaes du 1er au 31 mai			Cumul Escalaes depuis le 1er Janvier		
	2021	2022	Variation	2021	2022	Variation
Régulier National	365	322	-11,78%	1 299	1 362	4,85%
Régulier Internat°	173	282	63,01%	545	864	58,53%
TOTAL	538	604	12,27%	1 844	2 226	20,72%
Croisières	0	71	-	0	105	-
Hydrocarbures	14	13	-7,14%	60	80	33,33%
Ciment	19	14	-26,32%	98	85	-13,27%
TOTAL	33	27	-18,18%	158	165	4,43%
TOTAL	571	702	22,94%	2 002	2 496	24,68%

LIGNES REGULIERS NAT° ET INTERNAT°

Lignes	Escalaes	Variation n-1
Marseille	155	-1,27%
Nice	17	-37,04%
Toulon	136	-8,11%
Autres Corse	14	-57,58%
Livourne	68	11,48%
Savone	28	300,00%
Gênes	0	-100,00%
Piombino	0	-
Santa Teresa	174	114,81%
Porto Torres	8	114,81%
Golfo Aranci	4	-69,23%
Autres Inter.	0	-

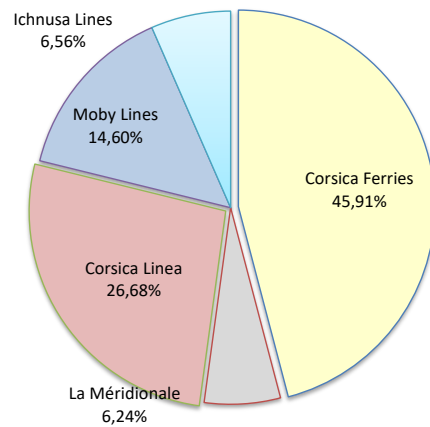
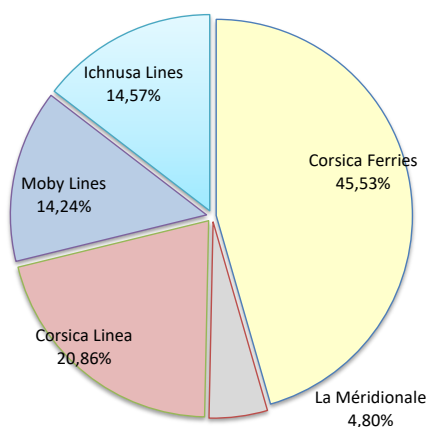
Lignes	Escalaes	Variation n-1
Marseille	725	7,41%
Nice	62	47,62%
Toulon	536	6,99%
Autres Corse	39	-51,85%
Livourne	286	38,83%
Savone	52	-18,75%
Gênes	0	-
Piombino	3	200,00%
Santa Teresa	470	95,02%
Porto Torres	27	68,75%
Golfo Aranci	26	73,33%
Autres Inter.	0	-100,00%



COMPAGNIES REGULIERS NAT° et INTERNAT°

Compagnies	Escalaes	Variation n-1
Corsica Ferries	275	1,10%
La Méridionale	29	-3,33%
Corsica Linea	126	-11,89%
Moby Lines	86	-7,53%
Ichnusa Lines	88	-

Compagnies	Escalaes	Variation n-1
Corsica Ferries	1 022	16,93%
La Méridionale	139	2,96%
Corsica Linea	594	2,24%
Moby Lines	325	28,46%
Ichnusa Lines	146	-



PORTS DE COMMERCE DE CORSE

mai 2022

ESCALES PAR COMPAGNIE

MENSUEL	National	Ajaccio	Bastia	Bonifacio	L'Ile-Rousse	Porto-Vecchio	Propriano	Total	Variation/V	Variation/%
	Corsica Ferries	43	86	0	28	10	0	167	-25	-13,02%
	La Méditerranéenne	16	0	0	0	0	13	29	-1	-3,33%
	Corsica Linea	17	70	0	26	13	0	126	-17	-11,89%
	Total	76	156	0	54	23	13	322	-43	-11,78%
	<i>Variation Volume /(n-1)</i>	<i>-4</i>	<i>-18</i>	<i>0</i>	<i>-15</i>	<i>-5</i>	<i>-1</i>	<i>-43</i>		
	<i>Variation % / (n-1)</i>	<i>-5,00%</i>	<i>-10,34%</i>	<i>-</i>	<i>-21,74%</i>	<i>-17,86%</i>	<i>-7,14%</i>	<i>-11,78%</i>		
	International	Ajaccio	Bastia	Bonifacio	L'Ile-Rousse	Porto-Vecchio	Propriano	Total	Variation/V	Variation/%
	Corsica Ferries	8	100	0	0	0	0	108	28	35,00%
	Moby Lines	0	0	86	0	0	0	86	-7	-7,53%
	Ichnusa Lines	0	0	88	0	0	0	88	88	-
	Total	8	100	174	0	0	0	282	109	63,01%
	<i>Variation Volume /(n-1)</i>	<i>-1</i>	<i>18</i>	<i>93</i>	<i>-1</i>	<i>0</i>	<i>0</i>	<i>109</i>		
	<i>Variation % / (n-1)</i>	<i>-11,11%</i>	<i>21,95%</i>	<i>114,81%</i>	<i>-100,00%</i>	<i>-</i>	<i>-</i>	<i>63,01%</i>		
	Total	Ajaccio	Bastia	Bonifacio	L'Ile-Rousse	Porto-Vecchio	Propriano	Total	Variation/V	Variation/%
Corsica Ferries	51	186	0	28	10	0	275	3	1,10%	
La Méditerranéenne	16	0	0	0	0	13	29	-1	-3,33%	
Corsica Linea	17	70	0	26	13	0	126	-17	-11,89%	
Moby Lines	0	0	86	0	0	0	86	-7	-7,53%	
Ichnusa Lines	0	0	88	0	0	0	88	88	-	
Total	84	256	174	54	23	13	604	66	12,27%	
<i>Variation Volume /(n-1)</i>	<i>-5</i>	<i>0</i>	<i>93</i>	<i>-16</i>	<i>-5</i>	<i>-1</i>	<i>66</i>			
<i>Variation % / (n-1)</i>	<i>-5,62%</i>	<i>0,00%</i>	<i>114,81%</i>	<i>-22,86%</i>	<i>-17,86%</i>	<i>-7,14%</i>	<i>12,27%</i>			

Cumul depuis le 1er janvier	National	Ajaccio	Bastia	Bonifacio	L'Ile-Rousse	Porto-Vecchio	Propriano	Total	Variation/V	Variation/%
	Corsica Ferries	171	376	0	58	24	0	629	46	7,89%
	La Méditerranéenne	76	0	0	0	0	63	139	4	2,96%
	Corsica Linea	78	316	0	136	64	0	594	13	2,24%
	Total	325	692	0	194	88	63	1 362	63	4,85%
	<i>Variation Volume /(n-1)</i>	<i>15</i>	<i>20</i>	<i>0</i>	<i>18</i>	<i>-1</i>	<i>11</i>	<i>63</i>		
	<i>Variation % / (n-1)</i>	<i>4,84%</i>	<i>2,98%</i>	<i>-</i>	<i>10,23%</i>	<i>-1,12%</i>	<i>21,15%</i>	<i>4,85%</i>		
	International	Ajaccio	Bastia	Bonifacio	L'Ile-Rousse	Porto-Vecchio	Propriano	Total	Variation/V	Variation/%
	Corsica Ferries	27	357	0	8	1	0	393	102	35,05%
	Moby Lines	0	0	325	0	0	0	325	72	28,46%
	Ichnusa Lines	0	0	146	0	0	0	146	146	-
	Autres Compagnies	0	0	0	0	0	0	0	-1	-100,00%
	Total	27	357	471	8	1	0	864	319	58,53%
	<i>Variation Volume /(n-1)</i>	<i>9</i>	<i>76</i>	<i>229</i>	<i>4</i>	<i>1</i>	<i>0</i>	<i>319</i>		
	<i>Variation % / (n-1)</i>	<i>50,00%</i>	<i>27,05%</i>	<i>94,63%</i>	<i>100,00%</i>	<i>-</i>	<i>-</i>	<i>58,53%</i>		
Total	Ajaccio	Bastia	Bonifacio	L'Ile-Rousse	Porto-Vecchio	Propriano	Total	Variation/V	Variation/%	
Corsica Ferries	198	733	0	66	25	0	1 022	148	16,93%	
La Méditerranéenne	76	0	0	0	0	63	139	4	2,96%	
Corsica Linea	78	316	0	136	64	0	594	13	2,24%	
Moby Lines	0	0	325	0	0	0	325	72	28,46%	
Ichnusa Lines	0	0	146	0	0	0	146	146	-	
Autres Compagnies	0	0	0	0	0	0	0	-1	-100,00%	
Total	352	1 049	471	202	89	63	2 226	382	20,72%	
<i>Variation Volume /(n-1)</i>	<i>24</i>	<i>96</i>	<i>229</i>	<i>22</i>	<i>0</i>	<i>11</i>	<i>382</i>			
<i>Variation % / (n-1)</i>	<i>7,32%</i>	<i>10,07%</i>	<i>94,63%</i>	<i>12,22%</i>	<i>0,00%</i>	<i>21,15%</i>	<i>20,72%</i>			