

Ports de Commerce de Corse

Porti di Commerciù di Corsica

Mensuel

U Misincu

Escales 2022

Scali 2022

mai 2022

PORTS DE COMMERCE DE CORSE

mai 2022

ESCALES GLOBAL

TOTAL PORTS	Escalaes du 1er au 31 mai			Cumul Escalaes depuis le 1er Janvier		
	2021	2022	Variation	2021	2022	Variation
Régulier National	365	322	-11,78%	1 299	1 362	4,85%
Régulier International	173	282	63,01%	545	864	58,53%
TOTAL	538	604	12,27%	1 844	2 226	20,72%
Croisières	0	71	-	0	105	-
Hydrocarbures	14	13	-7,14%	60	80	33,33%
Ciment	19	14	-26,32%	98	85	-13,27%
TOTAL	33	27	-18,18%	158	165	4,43%
TOTAL	571	702	22,94%	2 002	2 496	24,68%

AJACCIO	Escalaes du 1er au 31 mai			Cumul Escalaes depuis le 1er Janvier		
	2021	2022	Variation	2021	2022	Variation
Régulier National	80	76	-5,00%	310	325	4,84%
Régulier International	9	8	-11,11%	18	27	50,00%
TOTAL	89	84	-5,62%	328	352	7,32%
Croisières	0	30	-	0	52	-
Hydrocarbures	5	4	-20,00%	20	30	50,00%
Ciment	6	3	-50,00%	27	24	-11,11%
TOTAL	11	7	-36,36%	47	54	14,89%
TOTAL	100	121	21,00%	375	458	22,13%

BASTIA	Escalaes du 1er au 31 mai			Cumul Escalaes depuis le 1er Janvier		
	2021	2022	Variation	2021	2022	Variation
Régulier National	174	156	-10,34%	672	692	2,98%
Régulier International	82	100	21,95%	281	357	27,05%
TOTAL	256	256	0,00%	953	1 049	10,07%
Croisières	0	12	-	0	20	-
Hydrocarbures	9	9	0,00%	40	48	20,00%
Ciment	4	3	-25,00%	22	16	-27,27%
TOTAL	13	12	-7,69%	62	64	3,23%
TOTAL	269	280	4,09%	1 015	1 133	11,63%

BONIFACIO	Escalaes du 1er au 31 mai			Cumul Escalaes depuis le 1er Janvier		
	2021	2022	Variation	2021	2022	Variation
Régulier National	0	0	-	0	0	-
Régulier International	81	174	114,81%	242	471	94,63%
TOTAL	81	174	114,81%	242	471	94,63%
Croisières	0	15	-	0	16	-
Hydrocarbures	0	0	-	0	0	-
Ciment	0	0	-	0	0	-
TOTAL	0	0	-	0	0	-
TOTAL	81	189	133,33%	242	487	101,24%

L'ILE-ROUSSE	Escalaes du 1er au 31 mai			Cumul Escalaes depuis le 1er Janvier		
	2021	2022	Variation	2021	2022	Variation
Régulier National	69	54	-21,74%	176	194	10,23%
Régulier International	1	0	-100,00%	4	8	100,00%
TOTAL	70	54	-22,86%	180	202	12,22%
Croisières	0	8	-	0	8	-
Hydrocarbures	0	0	-	0	0	-
Ciment	3	3	0,00%	16	18	12,50%
TOTAL	3	3	0,00%	16	18	12,50%
TOTAL	73	65	-10,96%	196	228	16,33%

PORTO-VECCHIO	Escalaes du 1er au 31 mai			Cumul Escalaes depuis le 1er Janvier		
	2021	2022	Variation	2021	2022	Variation
Régulier National	28	23	-17,86%	89	88	-1,12%
Régulier International	0	0	-	0	1	-
TOTAL	28	23	-17,86%	89	89	0,00%
Croisières	0	3	-	0	4	-
Hydrocarbures	0	0	-	0	0	-
Ciment	5	5	0,00%	32	27	-15,63%
TOTAL	5	5	0,00%	32	27	-15,63%
TOTAL	33	31	-6,06%	121	120	-0,83%

PROPRIANO	Escalaes du 1er au 31 mai			Cumul Escalaes depuis le 1er Janvier		
	2021	2022	Variation	2021	2022	Variation
Régulier National	14	13	-7,14%	52	63	21,15%
Régulier International	0	0	-	0	0	-
TOTAL	14	13	-7,14%	52	63	21,15%
Croisières	0	3	-	0	5	-
Hydrocarbures	0	0	-	0	2	-
Ciment	1	0	-100,00%	1	0	-100,00%
TOTAL	1	0	-100,00%	1	2	100,00%
TOTAL	15	16	6,67%	53	70	32,08%

PORTS DE COMMERCE DE CORSE

mai 2022

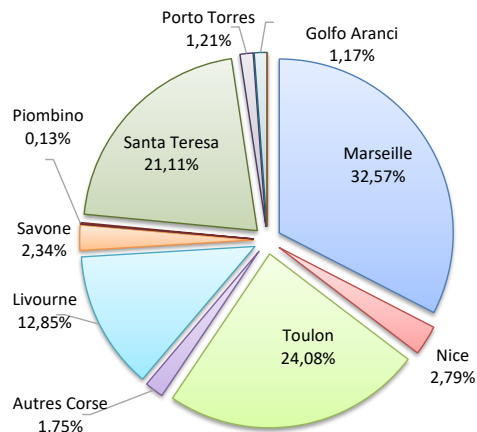
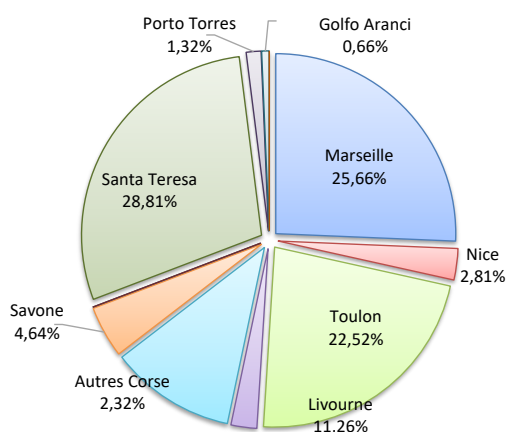
ESCALES

	Escalaes du 1er au 31 mai			Cumul Escalaes depuis le 1er Janvier		
	2021	2022	Variation	2021	2022	Variation
Régulier National	365	322	-11,78%	1 299	1 362	4,85%
Régulier Internat°	173	282	63,01%	545	864	58,53%
TOTAL	538	604	12,27%	1 844	2 226	20,72%
Croisières	0	71	-	0	105	-
Hydrocarbures	14	13	-7,14%	60	80	33,33%
Ciment	19	14	-26,32%	98	85	-13,27%
TOTAL	33	27	-18,18%	158	165	4,43%
TOTAL	571	702	22,94%	2 002	2 496	24,68%

LIGNES REGULIERS NAT° ET INTERNAT°

Lignes	Escalaes	Variation n-1
Marseille	155	-1,27%
Nice	17	-37,04%
Toulon	136	-8,11%
Autres Corse	14	-57,58%
Livourne	68	11,48%
Savone	28	300,00%
Gênes	0	-100,00%
Piombino	0	-
Santa Teresa	174	114,81%
Porto Torres	8	114,81%
Golfo Aranci	4	-69,23%
Autres Inter.	0	-

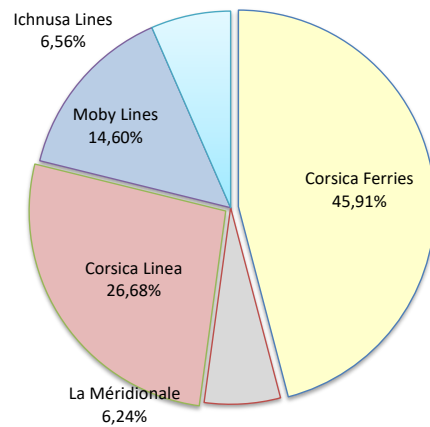
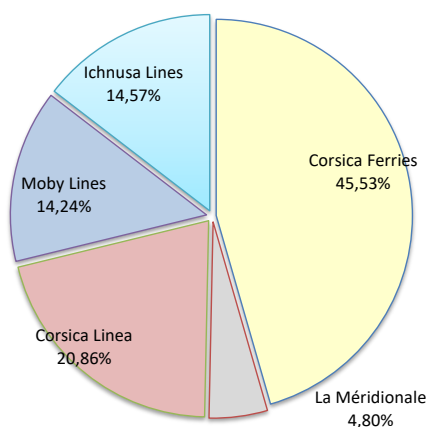
Lignes	Escalaes	Variation n-1
Marseille	725	7,41%
Nice	62	47,62%
Toulon	536	6,99%
Autres Corse	39	-51,85%
Livourne	286	38,83%
Savone	52	-18,75%
Gênes	0	-
Piombino	3	200,00%
Santa Teresa	470	95,02%
Porto Torres	27	68,75%
Golfo Aranci	26	73,33%
Autres Inter.	0	-100,00%



COMPAGNIES REGULIERS NAT° et INTERNAT°

Compagnies	Escalaes	Variation n-1
Corsica Ferries	275	1,10%
La Méridionale	29	-3,33%
Corsica Linea	126	-11,89%
Moby Lines	86	-7,53%
Ichnusa Lines	88	-

Compagnies	Escalaes	Variation n-1
Corsica Ferries	1 022	16,93%
La Méridionale	139	2,96%
Corsica Linea	594	2,24%
Moby Lines	325	28,46%
Ichnusa Lines	146	-



PORT DE COMMERCE D'AJACCIO

mai 2022

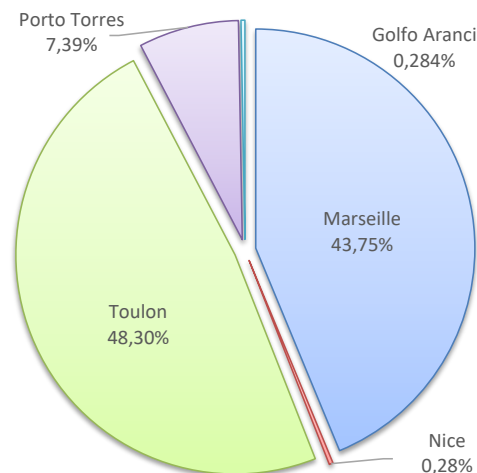
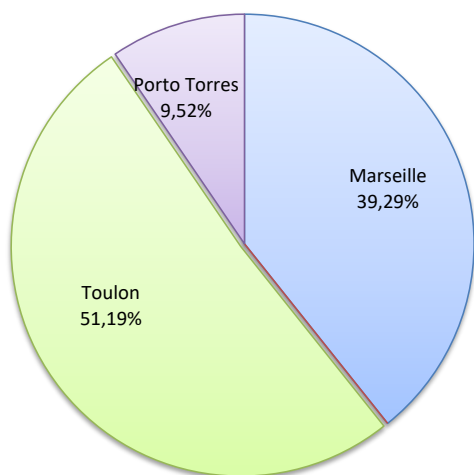
ESCALES

	Escalaes du 1er au 31 mai			Cumul Escalaes depuis le 1er Janvier		
	2021	2022	Variation	2021	2022	Variation
Régulier National	80	76	-5,00%	310	325	4,84%
Régulier Internat°	9	8	-11,11%	18	27	50,00%
TOTAL	89	84	-5,62%	328	352	7,32%
Croisières	0	30	-	0	52	-
Hydrocarbures	5	4	-20,00%	20	30	50,00%
Ciment	6	3	-50,00%	27	24	-11,11%
TOTAL	11	7	-36,36%	47	54	14,89%
TOTAL	100	121	21,00%	375	458	22,13%

LIGNES
REGULIERS NAT° ET INTERNAT°

Lignes	Escalaes	Variation n-1
Marseille	33	0,00%
Nice	0	-100,00%
Toulon	43	-6,52%
Porto Torres	8	14,29%
Golfo Aranci	0	-100,00%

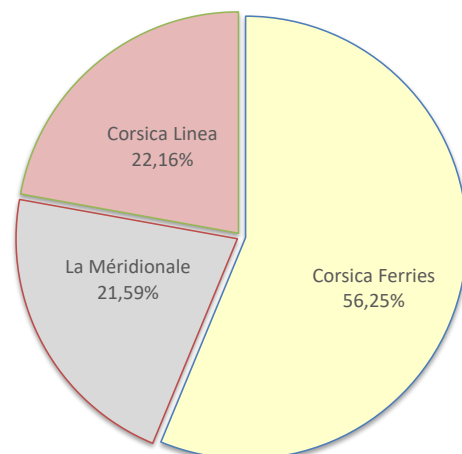
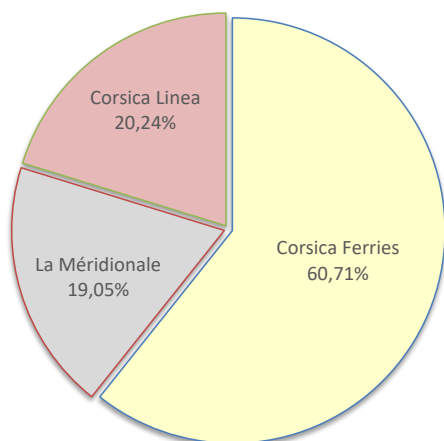
Lignes	Escalaes	Variation n-1
Marseille	154	-3,75%
Nice	1	0,00%
Toulon	170	14,09%
Porto Torres	26	62,50%
Golfo Aranci	1	-50,00%



COMPAGNIES
REGULIERS NAT° ET INTERNAT°

Compagnies	Escalaes	Variation n-1
Corsica Ferries	51	-8,93%
La Méridionale	16	6,67%
Corsica Linea	17	-5,56%

Compagnies	Escalaes	Variation n-1
Corsica Ferries	198	17,86%
La Méridionale	76	31,03%
Corsica Linea	78	-23,53%



PORT DE COMMERCE DE BASTIA

mai 2022

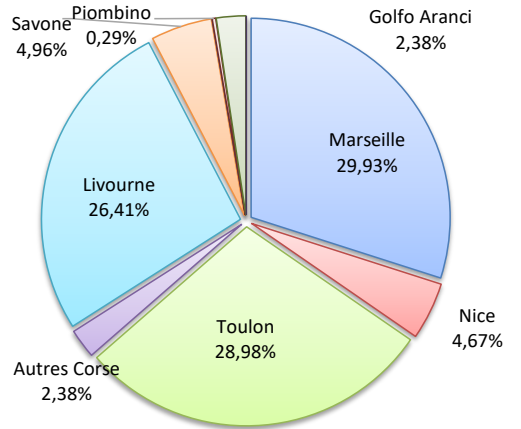
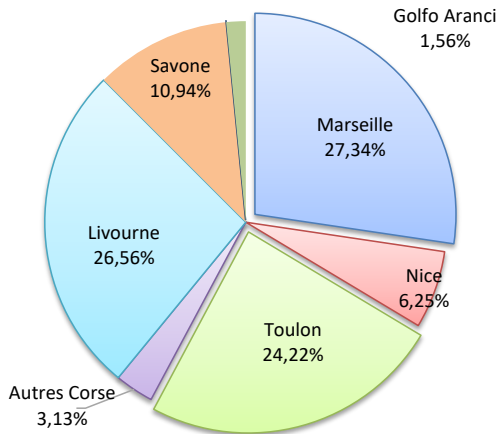
ESCALES

	Escalaes du 1er au 31 mai			Cumul Escalaes depuis le 1er Janvier		
	2021	2022	Variation	2021	2022	Variation
Régulier National	174	156	-10,34%	672	692	2,98%
Régulier Internat°	82	100	21,95%	281	357	27,05%
TOTAL	256	256	0,00%	953	1 049	10,07%
Croisières	0	12	-	0	20	-
Hydrocarbures	9	9	0,00%	40	48	20,00%
Ciment	4	3	-25,00%	22	16	-27,27%
TOTAL	13	12	-7,69%	62	64	3,23%
TOTAL	269	280	4,09%	1 015	1 133	11,63%

LIGNES REGULIERS NAT° ET INTERNAT°

Lignes	Escalaes	Variation n-1
Marseille	70	-1,41%
Nice	16	-33,33%
Toulon	62	-6,06%
Autres Corse	8	-38,46%
Livourne	68	13,33%
Savone	28	300,00%
Gênes	0	-100,00%
Piombino	0	-
Golfo Aranci	4	-63,64%
Autres Inter.	0	-

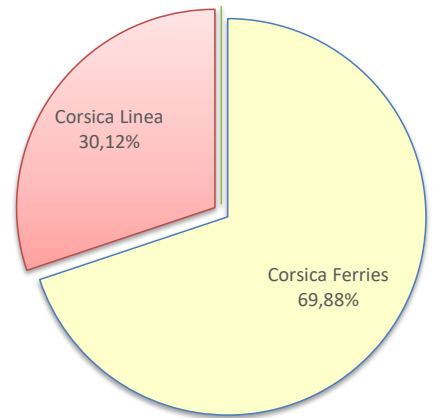
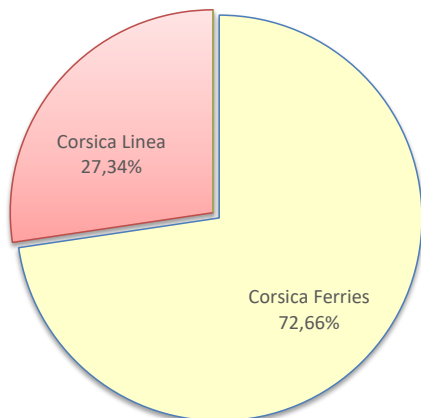
Lignes	Escalaes	Variation n-1
Marseille	314	8,28%
Nice	49	48,48%
Toulon	304	0,00%
Autres Corse	25	-44,44%
Livourne	277	37,13%
Savone	52	-18,75%
Gênes	0	-
Piombino	3	200,00%
Golfo Aranci	25	92,31%
Autres Inter.	0	-100,00%



COMPAGNIES REGULIERS NAT° ET INTERNAT°

Compagnies	Escalaes	Variation n-1
Corsica Ferries	186	12,05%
Corsica Linea	70	-10,26%
Moby Lines	0	-100,00%

Compagnies	Escalaes	Variation n-1
Corsica Ferries	733	15,80%
Corsica Linea	316	2,60%
Moby Lines	0	-100,00%



PORT DE COMMERCE DE BONIFACIO

mai 2022

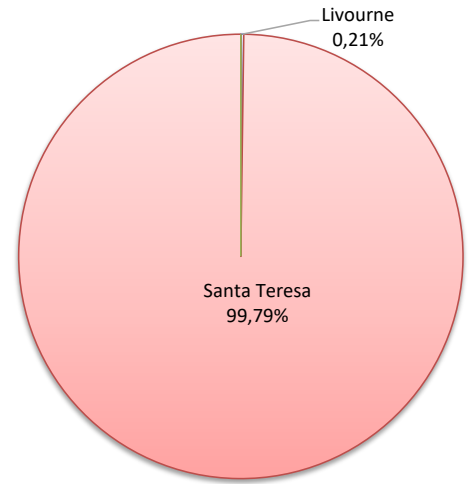
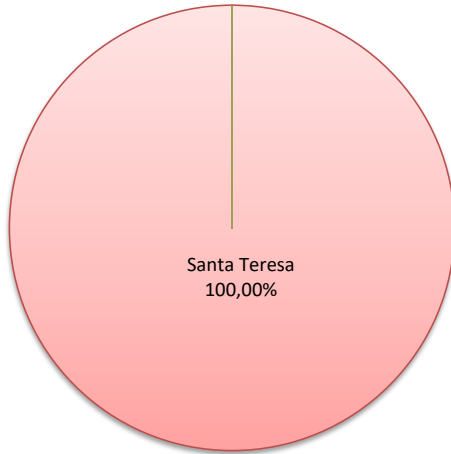
ESCALES

	Escalaes du 1er au 31 mai			Cumul Escalaes depuis le 1er Janvier		
	2021	2022	Variation	2021	2022	Variation
Régulier National	0	0	-	0	0	-
Régulier Internat°	81	174	114,81%	242	471	94,63%
TOTAL	81	174	114,81%	242	471	94,63%
Croisières	0	15	-	0	16	-
Hydrocarbures	0	0	-	0	0	-
Ciment	0	0	-	0	0	-
TOTAL	0	0	-	0	0	-
TOTAL	81	189	133,33%	242	487	101,24%

LIGNES REGULIERS NAT° ET INTERNAT°

Lignes	Escalaes	Variation n-1
Livourne	0	-
Santa Teresa	174	114,81%
Autres Inter.	0	-

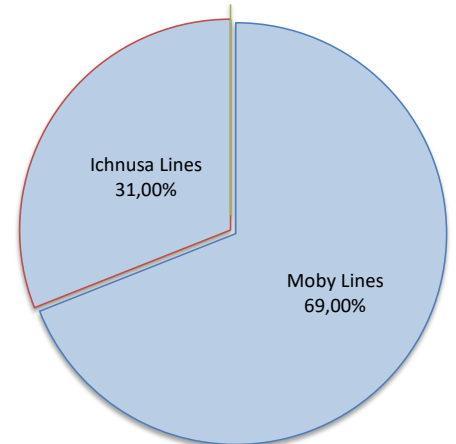
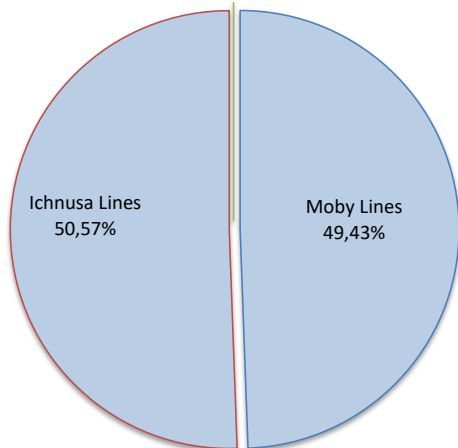
Lignes	Escalaes	Variation n-1
Livourne	1	-
Santa Teresa	470	95,02%
Autres Inter.	0	-100,00%



COMPAGNIES REGULIERS NAT° ET INTERNAT°

Compagnies	Escalaes	Variation n-1
Moby Lines	86	6,17%
Ichnusa Lines	88	-
Autres Compagnies	0	-

Compagnies	Escalaes	Variation n-1
Moby Lines	325	34,85%
Ichnusa Lines	146	-
Autres Compagnies	0	-100,00%



PORT DE COMMERCE DE L'ILE-ROUSSE

mai 2022

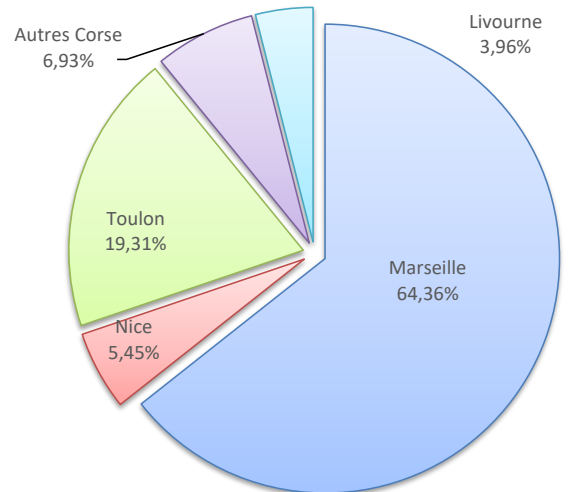
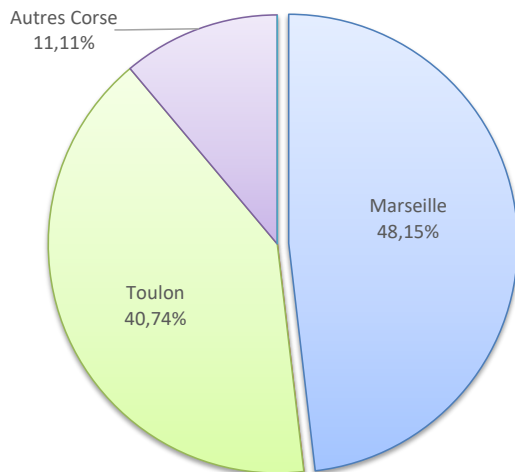
ESCALES

	Escalaes du 1er au 31 mai			Cumul Escalaes depuis le 1er Janvier		
	2021	2022	Variation	2021	2022	Variation
Régulier National	69	54	-21,74%	176	194	10,23%
Régulier Internat°	1	0	-100,00%	4	8	100,00%
TOTAL	70	54	-22,86%	180	202	12,22%
Croisières	0	8	-	0	8	-
Hydrocarbures	0	0	-	0	0	-
Ciment	3	3	0,00%	16	18	12,50%
TOTAL	3	3	0,00%	16	18	12,50%
TOTAL	73	65	-10,96%	196	228	16,33%

LIGNES
REGULIERS NAT° ET INTERNAT°

Lignes	Escalaes	Variation n-1
Marseille	26	4,00%
Nice	0	-100,00%
Toulon	22	-4,35%
Autres Corse	6	-70,00%
Livourne	0	-100,00%

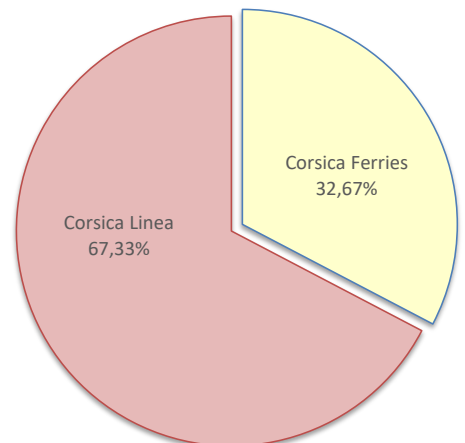
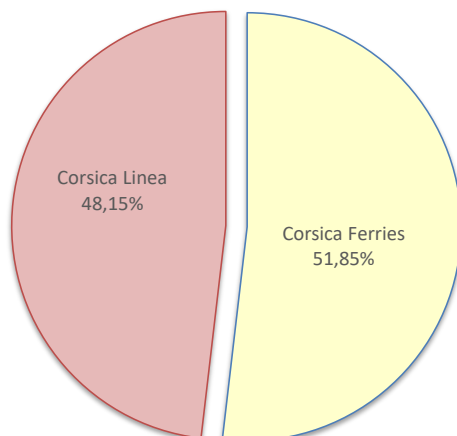
Lignes	Escalaes	Variation n-1
Marseille	130	19,27%
Nice	11	57,14%
Toulon	39	62,50%
Autres Corse	14	-61,11%
Livourne	8	100,00%



COMPAGNIES
REGULIERS NAT° ET INTERNAT°

Compagnies	Escalaes	Variation n-1
Corsica Ferries	28	-22,22%
Corsica Linea	26	-23,53%

Compagnies	Escalaes	Variation n-1
Corsica Ferries	66	37,50%
Corsica Linea	136	3,03%



PORT DE COMMERCE DE PORTO-VECCHIO

mai 2022

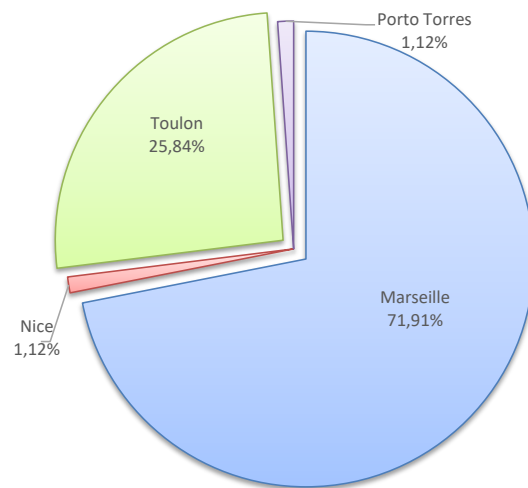
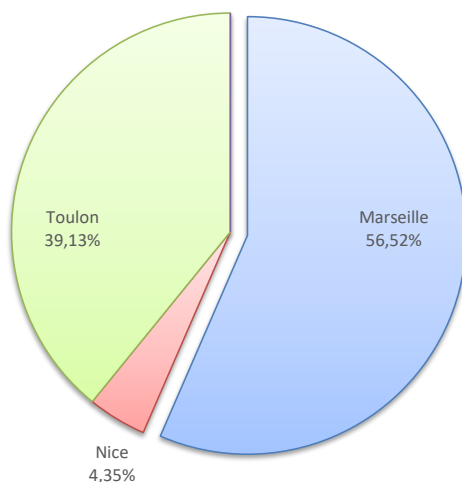
ESCALES

	Escalaes du 1er au 31 mai			Cumul Escalaes depuis le 1er Janvier		
	2021	2022	Variation	2021	2022	Variation
Régulier National	28	23	-17,86%	89	88	-1,12%
Régulier Internat°	0	0	-	0	1	-
TOTAL	28	23	-17,86%	89	89	0,00%
Croisières	0	3	-	0	4	-
Hydrocarbures	0	0	-	0	0	-
Ciment	5	5	0,00%	32	27	-15,63%
TOTAL	5	5	0,00%	32	27	-15,63%
TOTAL	33	31	-6,06%	121	120	-0,83%

LIGNES REGULIERS NAT° ET INTERNAT°

Lignes	Escalaes	Variation n-1
Marseille	13	-7,14%
Nice	1	0,00%
Toulon	9	-30,77%
Porto Torres	0	-

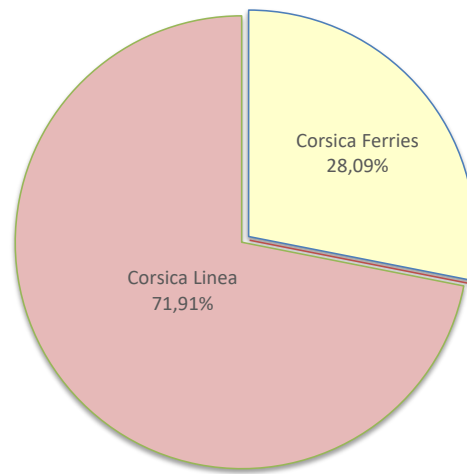
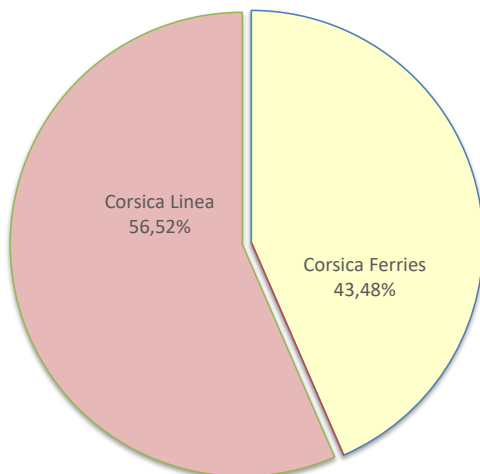
Lignes	Escalaes	Variation n-1
Marseille	64	0,00%
Nice	1	0,00%
Toulon	23	-4,17%
Porto Torres	1	-



COMPAGNIES REGULIERS NAT° ET INTERNAT°

Compagnies	Escalaes	Variation n-1
Corsica Ferries	10	-28,57%
La Méridionale	0	-100,00%
Corsica Linea	13	0,00%

Compagnies	Escalaes	Variation n-1
Corsica Ferries	25	0,00%
La Méridionale	0	-100,00%
Corsica Linea	64	68,42%



PORT DE COMMERCE DE PROPRIANO

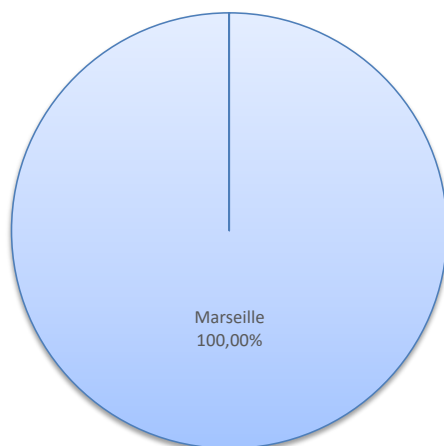
mai 2022

ESCALES

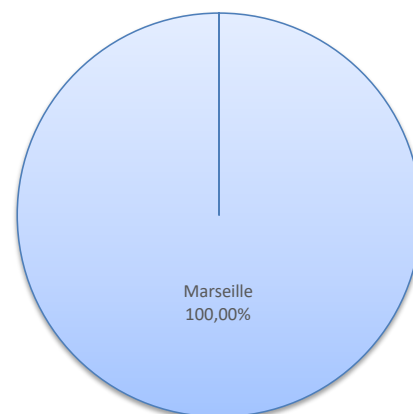
	Escalaes du 1er au 31 mai			Cumul Escalaes depuis le 1er Janvier		
	2021	2022	Variation	2021	2022	Variation
Régulier National	14	13	-7,14%	52	63	21,15%
Régulier Internat°	0	0	-	0	0	-
TOTAL	14	13	-7,14%	52	63	21,15%
Croisières	0	3	-	0	5	-
Hydrocarbures (Bitume)	0	0	-	0	2	-
Ciment	1	0	-100,00%	1	0	-100,00%
TOTAL	1	0	-100,00%	1	2	100,00%
TOTAL	15	16	6,67%	53	70	32,08%

LIGNES REGULIERS NAT° ET INTERNAT°

Lignes	Escalaes	Variation n-1
Marseille	13	-7,14%

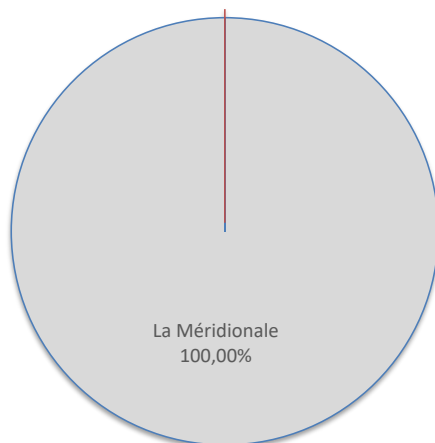


Lignes	Escalaes	Variation n-1
Marseille	63	21,15%



COMPAGNIES REGULIERS NAT° ET INTERNAT°

Compagnies	Escalaes	Variation n-1
La Méridionale	13	-7,14%
Corsica Linea	0	-



Compagnies	Escalaes	Variation n-1
La Méridionale	63	23,53%
Corsica Linea	0	-100,00%

