

Ports de Commerce de Corse

Porti di Commerciù di Corsica

Mensuel

U Misincu

Trafic Passagers 2022

Trafficu Passageri 2022

avril 2022

PORTS DE COMMERCE DE CORSE

avril 2022

TRAFIC PASSAGERS GLOBAL

TOTAL PORTS	Trafic passagers du 1er au 30 avril			Cumul passagers depuis le 1er Janvier		
	2021	2022	Variation	2021	2022	Variation
Régulier National	52 597	167 604	218,66%	201 835	371 634	84,13%
Régulier Internat°	7 613	43 970	477,56%	26 863	83 210	209,76%
TOTAL	60 210	211 574	251,39%	228 698	454 844	98,88%
Croisières	0	20 441	-	0	23 138	-
TOTAL	60 210	232 015	285,34%	228 698	477 982	109,00%

AJACCIO	Trafic passagers du 1er au 30 avril			Cumul passagers depuis le 1er Janvier		
	2021	2022	Variation	2021	2022	Variation
Régulier National	17 474	59 884	242,70%	66 194	128 855	94,66%
Régulier Internat°	221	1 171	429,86%	714	2 240	213,73%
TOTAL	17 695	61 055	245,04%	66 908	131 095	95,93%
Croisières	0	18 814	-	0	21 511	-
TOTAL	17 695	79 869	351,36%	66 908	152 606	128,08%

BASTIA	Trafic passagers du 1er au 30 avril			Cumul passagers depuis le 1er Janvier		
	2021	2022	Variation	2021	2022	Variation
Régulier National	26 080	68 917	164,25%	103 524	168 773	63,03%
Régulier Internat°	4 621	31 445	580,48%	16 775	56 849	238,89%
TOTAL	30 701	100 362	226,90%	120 299	225 622	87,55%
Croisières	0	629	-	0	629	-
TOTAL	30 701	100 991	228,95%	120 299	226 251	88,07%

BONIFACIO	Trafic passagers du 1er au 30 avril			Cumul passagers depuis le 1er Janvier		
	2021	2022	Variation	2021	2022	Variation
Régulier National	0	0	-	0	0	-
Régulier Internat°	2 771	11 002	297,04%	9 260	23 099	149,45%
TOTAL	2 771	11 002	297,04%	9 260	23 099	149,45%
Croisières	0	121	-	0	121	-
TOTAL	2 771	11 123	301,41%	9 260	23 220	150,76%

L'ILE-ROUSSE	Trafic passagers du 1er au 30 avril			Cumul passagers depuis le 1er Janvier		
	2021	2022	Variation	2021	2022	Variation
Régulier National	2 290	21 243	827,64%	8 541	32 812	284,17%
Régulier Internat°	0	352	-	114	1 014	789,47%
TOTAL	2 290	21 595	843,01%	8 655	33 826	290,83%
Croisières	0	0	-	0	0	-
TOTAL	2 290	21 595	843,01%	8 655	33 826	290,83%

PORTO-VECCHIO	Trafic passagers du 1er au 30 avril			Cumul passagers depuis le 1er Janvier		
	2021	2022	Variation	2021	2022	Variation
Régulier National	5 342	12 910	141,67%	17 233	29 010	68,34%
Régulier Internat°	0	0	-	0	8	-
TOTAL	5 342	12 910	141,67%	17 233	29 018	68,39%
Croisières	0	87	-	0	87	-
TOTAL	5 342	12 997	143,30%	17 233	29 105	68,89%

PROPRIANO	Trafic passagers du 1er au 30 avril			Cumul passagers depuis le 1er Janvier		
	2021	2022	Variation	2021	2022	Variation
Régulier National	1 411	4 650	229,55%	6 343	12 184	92,09%
Régulier Internat°	0	0	-	0	0	-
TOTAL	1 411	4 650	229,55%	6 343	12 184	92,09%
Croisières	0	790	-	0	790	-
TOTAL	1 411	5 440	285,54%	6 343	12 974	104,54%

PORTS DE COMMERCE DE CORSE

avril 2022

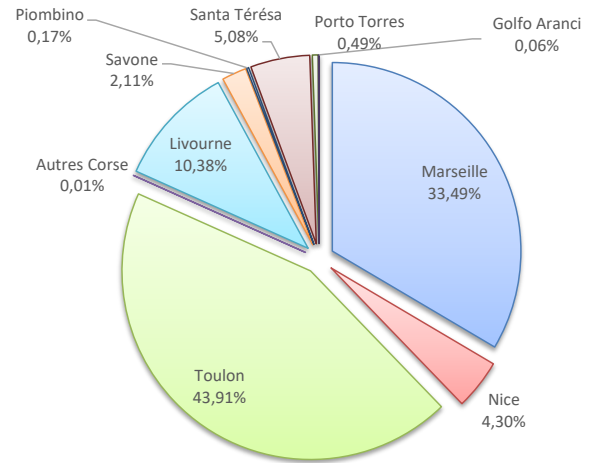
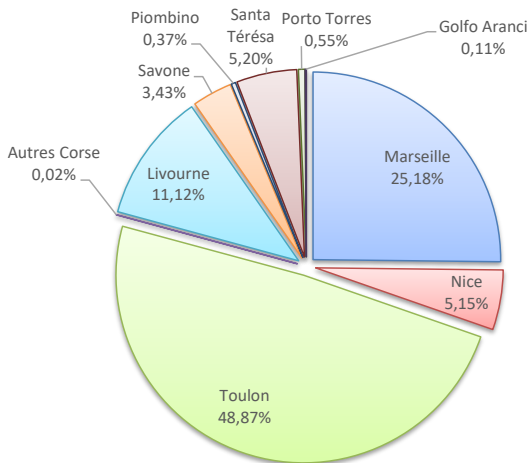
TRAFIC PASSAGERS

	Trafic passagers du 1er au 30 avril			Cumul passagers depuis le 1er Janvier		
	2021	2022	Variation	2021	2022	Variation
Régulier National	52 597	167 604	218,66%	201 835	371 634	84,13%
Régulier Internat°	7 613	43 970	477,56%	26 863	83 210	209,76%
TOTAL	60 210	211 574	251,39%	228 698	454 844	98,88%
Croisières	0	20 441	-	0	23 138	-
TOTAL	60 210	232 015	285,34%	228 698	477 982	109,00%

LIGNES

Lignes	Passagers	Variation n-1
Marseille	53 271	129,74%
Nice	10 904	-
Toulon	103 396	251,69%
Autres Corse	33	266,67%
Livourne	23 522	409,13%
Savone	7 260	-
Piombino	791	-
Santa Térésa	11 002	297,04%
Porto Torres	1 171	297,04%
Golfo Aranci	224	11100,00%

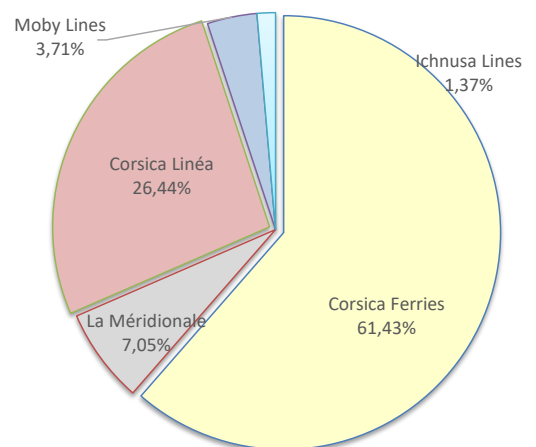
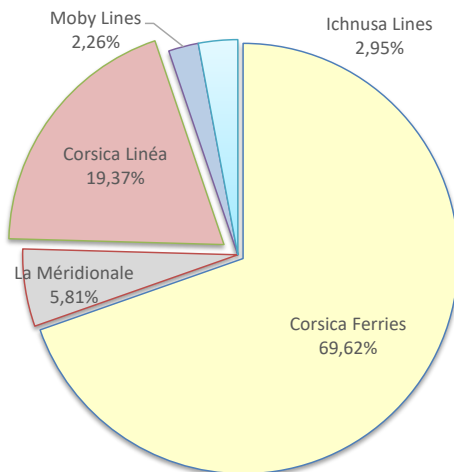
Lignes	Passagers	Variation n-1
Marseille	152 344	65,65%
Nice	19 548	464,32%
Toulon	199 709	87,71%
Autres Corse	33	266,67%
Livourne	47 210	180,51%
Savone	9 575	-
Piombino	791	1482,00%
Santa Térésa	23 099	149,45%
Porto Torres	2 248	215,29%
Golfo Aranci	287	2770,00%



COMPAGNIES

Compagnies	Passagers	Variation n-1
Corsica Ferries	147 301	330,06%
La Méridionale	12 298	216,39%
Corsica Linéa	40 973	112,28%
Moby Lines	4 771	72,18%
Ichnusa Lines	6 231	-

Compagnies	Passagers	Variation n-1
Corsica Ferries	279 401	119,19%
La Méridionale	32 075	79,00%
Corsica Linéa	120 269	62,42%
Moby Lines	16 868	82,16%
Ichnusa Lines	6 231	-



PORTS DE COMMERCE DE CORSE

avril 2022

TRAFIC COMMERCIAL PASSAGERS PAR COMPAGNIE

MENSUEL	National	Ajaccio	Bastia	Bonifacio	L'île-Rousse	Porto-Vecchio	Propriano	Total
	Corsica Ferries	43 557	50 670	0	15 093	5 013	0	114 333
	La Méridionale	7 648	0	0	0	0	4 650	12 298
	Corsica Linéa	8 679	18 247	0	6 150	7 897	0	40 973
	Total	59 884	68 917	0	21 243	12 910	4 650	167 604
	<i>Variation Volume /(n-1)</i>	<i>42 410</i>	<i>42 837</i>	<i>0</i>	<i>18 953</i>	<i>7 568</i>	<i>3 239</i>	<i>115 007</i>
	<i>Variation % / (n-1)</i>	<i>242,70%</i>	<i>164,25%</i>	<i>-</i>	<i>827,64%</i>	<i>141,67%</i>	<i>229,55%</i>	<i>218,66%</i>
	International	Ajaccio	Bastia	Bonifacio	L'île-Rousse	Porto-Vecchio	Propriano	Total
	Corsica Ferries	1 171	31 445	0	352	0	0	32 968
	Moby Lines	0	0	4 771	0	0	0	4 771
	Ichnusa Lines	0	0	6 231	0	0	0	6 231
	Total	1 171	31 445	11 002	352	0	0	43 970
	<i>Variation Volume /(n-1)</i>	<i>950</i>	<i>26 824</i>	<i>8 231</i>	<i>352</i>	<i>0</i>	<i>0</i>	<i>36 357</i>
<i>Variation % / (n-1)</i>	<i>429,86%</i>	<i>580,48%</i>	<i>297,04%</i>	<i>-</i>	<i>-</i>	<i>-</i>	<i>477,56%</i>	
Total	Ajaccio	Bastia	Bonifacio	L'île-Rousse	Porto-Vecchio	Propriano	Total	
Corsica Ferries	44 728	82 115	0	15 445	5 013	0	147 301	
La Méridionale	7 648	0	0	0	0	4 650	12 298	
Corsica Linéa	8 679	18 247	0	6 150	7 897	0	40 973	
Moby Lines	0	0	4 771	0	0	0	4 771	
Ichnusa Lines	0	0	6 231	0	0	0	6 231	
Total	61 055	100 362	11 002	21 595	12 910	4 650	211 574	
<i>Variation Volume /(n-1)</i>	<i>43 360</i>	<i>69 661</i>	<i>8 231</i>	<i>19 305</i>	<i>7 568</i>	<i>3 239</i>	<i>151 364</i>	
<i>Variation % / (n-1)</i>	<i>245,04%</i>	<i>226,90%</i>	<i>297,04%</i>	<i>Passagers</i>	<i>141,67%</i>	<i>229,55%</i>	<i>251,39%</i>	

Cumul depuis le 1er janvier	National	Ajaccio	Bastia	Bonifacio	L'île-Rousse	Porto-Vecchio	Propriano	Total
	Corsica Ferries	83 200	111 794	0	17 217	7 079	0	219 290
	La Méridionale	19 891	0	0	0	0	12 184	32 075
	Corsica Linéa	25 764	56 979	0	15 595	21 931	0	120 269
	Total	128 855	168 773	0	32 812	29 010	12 184	371 634
	<i>Variation Volume /(n-1)</i>	<i>62 661</i>	<i>65 249</i>	<i>0</i>	<i>24 271</i>	<i>11 777</i>	<i>5 841</i>	<i>169 799</i>
	<i>Variation % / (n-1)</i>	<i>94,66%</i>	<i>63,03%</i>	<i>-</i>	<i>284,17%</i>	<i>68,34%</i>	<i>92,09%</i>	<i>84,13%</i>
	International	Ajaccio	Bastia	Bonifacio	L'île-Rousse	Porto-Vecchio	Propriano	Total
	Corsica Ferries	2 240	56 849	0	1 014	8	0	60 111
	Moby Lines	0	0	16 868	0	0	0	16 868
	Ichnusa Lines	0	0	6 231	0	0	0	6 231
	Total	2 240	56 849	23 099	1 014	8	0	83 210
	<i>Variation Volume /(n-1)</i>	<i>1 526</i>	<i>40 074</i>	<i>13 839</i>	<i>900</i>	<i>8</i>	<i>0</i>	<i>56 347</i>
<i>Variation % / (n-1)</i>	<i>213,73%</i>	<i>238,89%</i>	<i>149,45%</i>	<i>789,47%</i>	<i>-</i>	<i>-</i>	<i>209,76%</i>	
Total	Ajaccio	Bastia	Bonifacio	L'île-Rousse	Porto-Vecchio	Propriano	Total	
Corsica Ferries	85 440	168 643	0	18 231	7 087	0	279 401	
La Méridionale	19 891	0	0	0	0	12 184	32 075	
Corsica Linéa	25 764	56 979	0	15 595	21 931	0	120 269	
Moby Lines	0	0	16 868	0	0	0	16 868	
Ichnusa Lines	0	0	6 231	0	0	0	6 231	
Total	131 095	225 622	23 099	33 826	29 018	12 184	454 844	
<i>Variation Volume /(n-1)</i>	<i>64 187</i>	<i>105 323</i>	<i>13 839</i>	<i>25 171</i>	<i>11 785</i>	<i>5 841</i>	<i>226 146</i>	
<i>Variation % / (n-1)</i>	<i>95,93%</i>	<i>87,55%</i>	<i>149,45%</i>	<i>290,83%</i>	<i>68,39%</i>	<i>92,09%</i>	<i>98,88%</i>	