

Ports de Commerce de Corse

Porti di Commerciù di Corsica

Mensuel

U Misincu

Trafic Passagers 2022

Trafficu Passageri 2022

avril 2022

PORTS DE COMMERCE DE CORSE

avril 2022

TRAFIC PASSAGERS GLOBAL

TOTAL PORTS	Trafic passagers du 1er au 30 avril			Cumul passagers depuis le 1er Janvier		
	2021	2022	Variation	2021	2022	Variation
Régulier National	52 597	167 604	218,66%	201 835	371 634	84,13%
Régulier Internat°	7 613	43 970	477,56%	26 863	83 210	209,76%
TOTAL	60 210	211 574	251,39%	228 698	454 844	98,88%
Croisières	0	20 441	-	0	23 138	-
TOTAL	60 210	232 015	285,34%	228 698	477 982	109,00%
AJACCIO	Trafic passagers du 1er au 30 avril			Cumul passagers depuis le 1er Janvier		
	2021	2022	Variation	2021	2022	Variation
Régulier National	17 474	59 884	242,70%	66 194	128 855	94,66%
Régulier Internat°	221	1 171	429,86%	714	2 240	213,73%
TOTAL	17 695	61 055	245,04%	66 908	131 095	95,93%
Croisières	0	18 814	-	0	21 511	-
TOTAL	17 695	79 869	351,36%	66 908	152 606	128,08%
BASTIA	Trafic passagers du 1er au 30 avril			Cumul passagers depuis le 1er Janvier		
	2021	2022	Variation	2021	2022	Variation
Régulier National	26 080	68 917	164,25%	103 524	168 773	63,03%
Régulier Internat°	4 621	31 445	580,48%	16 775	56 849	238,89%
TOTAL	30 701	100 362	226,90%	120 299	225 622	87,55%
Croisières	0	629	-	0	629	-
TOTAL	30 701	100 991	228,95%	120 299	226 251	88,07%
BONIFACIO	Trafic passagers du 1er au 30 avril			Cumul passagers depuis le 1er Janvier		
	2021	2022	Variation	2021	2022	Variation
Régulier National	0	0	-	0	0	-
Régulier Internat°	2 771	11 002	297,04%	9 260	23 099	149,45%
TOTAL	2 771	11 002	297,04%	9 260	23 099	149,45%
Croisières	0	121	-	0	121	-
TOTAL	2 771	11 123	301,41%	9 260	23 220	150,76%
L'ILE-ROUSSE	Trafic passagers du 1er au 30 avril			Cumul passagers depuis le 1er Janvier		
	2021	2022	Variation	2021	2022	Variation
Régulier National	2 290	21 243	827,64%	8 541	32 812	284,17%
Régulier Internat°	0	352	-	114	1 014	789,47%
TOTAL	2 290	21 595	843,01%	8 655	33 826	290,83%
Croisières	0	0	-	0	0	-
TOTAL	2 290	21 595	843,01%	8 655	33 826	290,83%
PORTO-VECCHIO	Trafic passagers du 1er au 30 avril			Cumul passagers depuis le 1er Janvier		
	2021	2022	Variation	2021	2022	Variation
Régulier National	5 342	12 910	141,67%	17 233	29 010	68,34%
Régulier Internat°	0	0	-	0	8	-
TOTAL	5 342	12 910	141,67%	17 233	29 018	68,39%
Croisières	0	87	-	0	87	-
TOTAL	5 342	12 997	143,30%	17 233	29 105	68,89%
PROPRIANO	Trafic passagers du 1er au 30 avril			Cumul passagers depuis le 1er Janvier		
	2021	2022	Variation	2021	2022	Variation
Régulier National	1 411	4 650	229,55%	6 343	12 184	92,09%
Régulier Internat°	0	0	-	0	0	-
TOTAL	1 411	4 650	229,55%	6 343	12 184	92,09%
Croisières	0	790	-	0	790	-
TOTAL	1 411	5 440	285,54%	6 343	12 974	104,54%

PORTS DE COMMERCE DE CORSE

avril 2022

TRAFIC PASSAGERS

Régulier National
Régulier Internat*
TOTAL

Trafic passagers du 1er au 30 avril		
2021	2022	Variation
52 597	167 604	218,66%
7 613	43 970	477,56%
60 210	211 574	251,39%

Cumul passagers depuis le 1er Janvier		
2021	2022	Variation
201 835	371 634	84,13%
26 863	83 210	209,76%
228 698	454 844	98,88%

Croisières

0	20 441	-
----------	---------------	----------

0	23 138	-
----------	---------------	----------

TOTAL

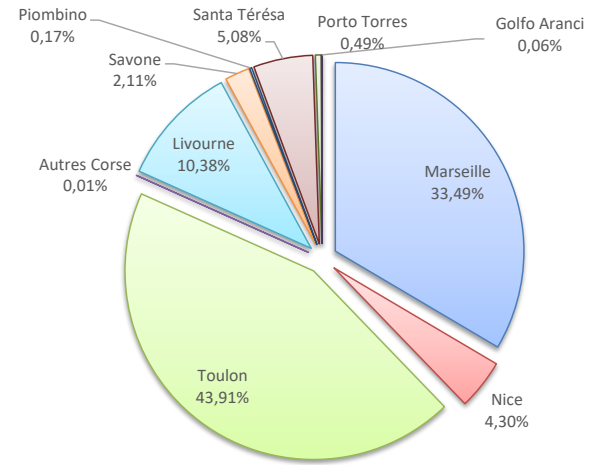
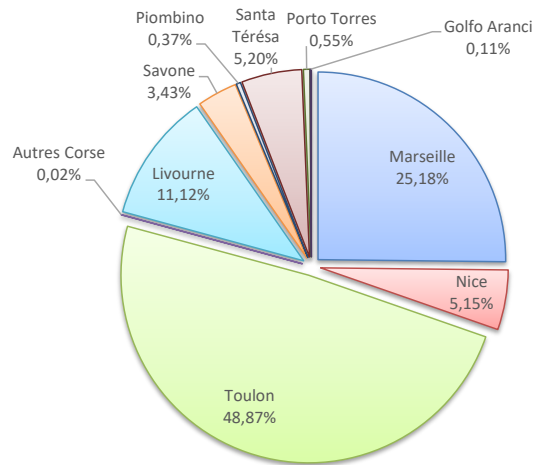
60 210	232 015	285,34%
---------------	----------------	----------------

228 698	477 982	109,00%
----------------	----------------	----------------

LIGNES

Lignes	Passagers	Variation n-1
Marseille	53 271	129,74%
Nice	10 904	-
Toulon	103 396	251,69%
Autres Corse	33	266,67%
Livourne	23 522	409,13%
Savone	7 260	-
Piombino	791	-
Santa Térésa	11 002	297,04%
Porto Torres	1 171	297,04%
Golfo Aranci	224	11100,00%

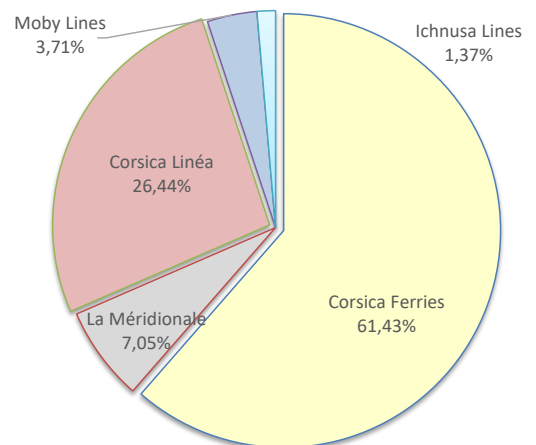
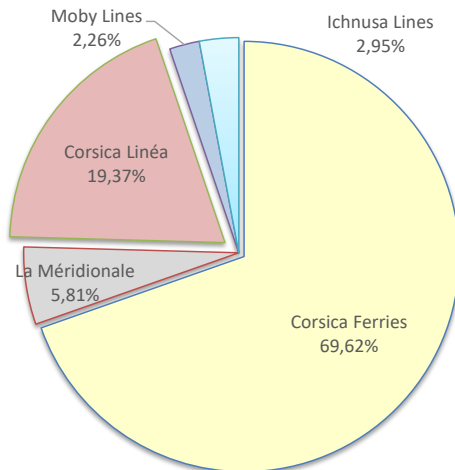
Lignes	Passagers	Variation n-1
Marseille	152 344	65,65%
Nice	19 548	464,32%
Toulon	199 709	87,71%
Autres Corse	33	266,67%
Livourne	47 210	180,51%
Savone	9 575	-
Piombino	791	1482,00%
Santa Térésa	23 099	149,45%
Porto Torres	2 248	215,29%
Golfo Aranci	287	2770,00%



COMPAGNIES

Compagnies	Passagers	Variation n-1
Corsica Ferries	147 301	330,06%
La Méridionale	12 298	216,39%
Corsica Linéa	40 973	112,28%
Moby Lines	4 771	72,18%
Ichnusa Lines	6 231	-

Compagnies	Passagers	Variation n-1
Corsica Ferries	279 401	119,19%
La Méridionale	32 075	79,00%
Corsica Linéa	120 269	62,42%
Moby Lines	16 868	82,16%
Ichnusa Lines	6 231	-



PORT DE COMMERCE D'AJACCIO

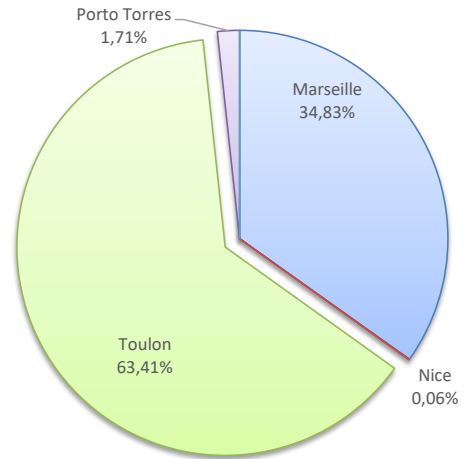
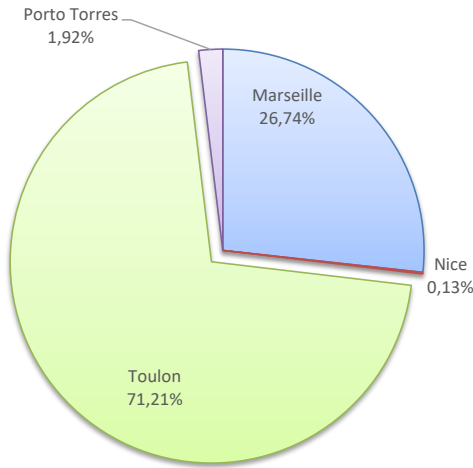
avril 2022

TRAFIC PASSAGERS

	Trafic passagers du 1er au 30 avril			Cumul passagers depuis le 1er Janvier		
	2021	2022	Variation	2021	2022	Variation
Régulier National	17 474	59 884	242,70%	66 194	128 855	94,66%
Régulier Internat°	221	1 171	429,86%	714	2 240	213,73%
TOTAL	17 695	61 055	245,04%	66 908	131 095	95,93%
Croisières	0	18 814	-	0	21 511	-
TOTAL	17 695	79 869	351,36%	66 908	152 606	128,08%

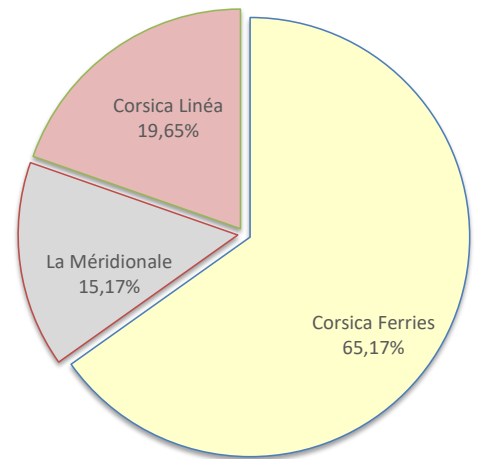
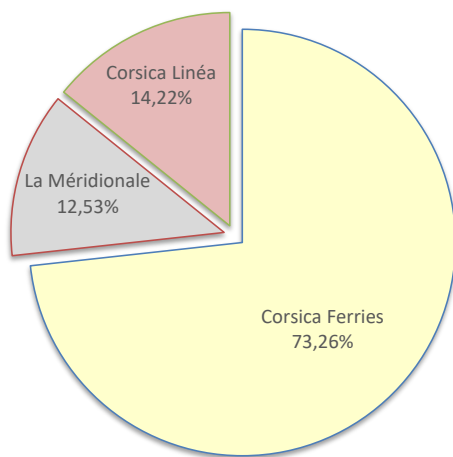
LIGNES

Lignes	Passagers	Variation n-1	Lignes	Passagers	Variation n-1
Marseille	16 327	164,62%	Marseille	45 655	71,29%
Nice	78	-	Nice	78	-
Toulon	43 479	284,63%	Toulon	83 122	110,22%
Porto Torres	1 171	432,27%	Porto Torres	2 240	214,17%
Golfo Aranci	0	-100,00%	Golfo Aranci	0	-100,00%



COMPAGNIES

Compagnies	Passagers	Variation n-1	Compagnies	Passagers	Variation n-1
Corsica Ferries	44 728	288,10%	Corsica Ferries	85 440	112,25%
La Méridionale	7 648	208,89%	La Méridionale	19 891	308,61%
Corsica Linéa	8 679	134,95%	Corsica Linéa	25 764	18,26%



PORT DE COMMERCE DE BASTIA

avril 2022

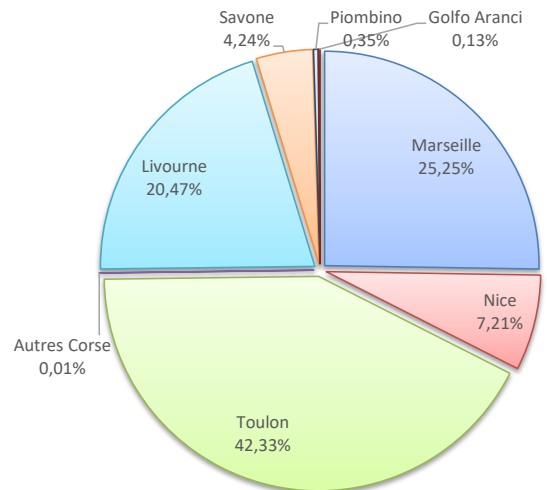
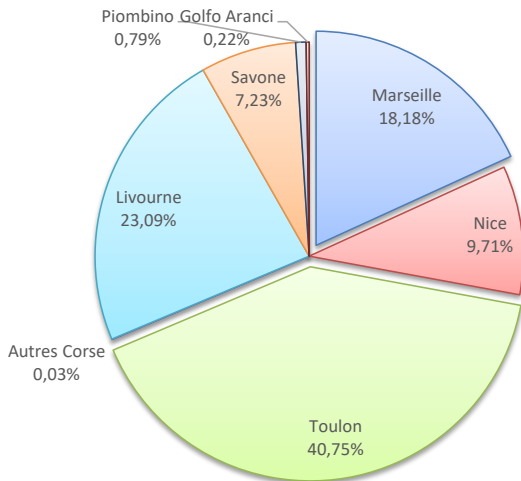
TRAFIC PASSAGERS

	Trafic passagers du 1er au 30 avril			Cumul passagers depuis le 1er Janvier		
	2021	2022	Variation	2021	2022	Variation
Régulier National	26 080	68 917	164,25%	103 524	168 773	63,03%
Régulier Internat°	4 621	31 445	580,48%	16 775	56 849	238,89%
TOTAL	30 701	100 362	226,90%	120 299	225 622	87,55%
Croisières	0	629	-	0	629	-
TOTAL	30 701	100 991	228,95%	120 299	226 251	88,07%

LIGNES

Lignes	Passagers	Variation n-1
Marseille	18 247	95,78%
Nice	9 743	-
Toulon	40 894	144,13%
Autres Corse	33	266,67%
Livourne	23 170	401,52%
Savone	7 260	-
Piombino	791	-
Golfo Aranci	224	22300,00%

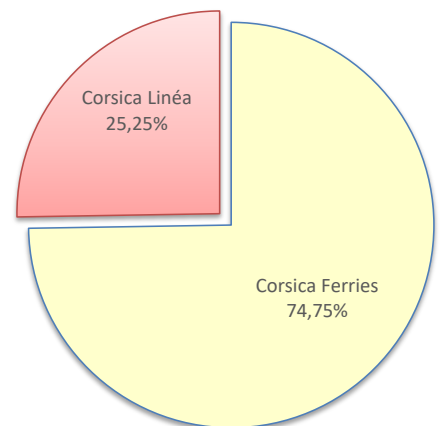
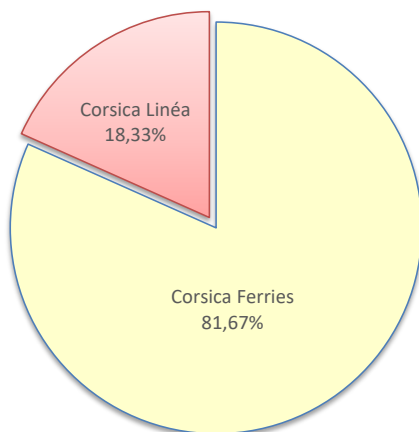
Lignes	Passagers	Variation n-1
Marseille	56 979	53,17%
Nice	16 263	577,06%
Toulon	95 498	49,42%
Autres Corse	33	266,67%
Livourne	46 196	176,36%
Savone	9 575	-
Piombino	791	1482,00%
Golfo Aranci	287	3088,89%



COMPAGNIES

Compagnies	Passagers	Variation n-1
Corsica Ferries	82 115	284,06%
Corsica Linéa	18 427	97,71%

Compagnies	Passagers	Variation n-1
Corsica Ferries	168 643	102,94%
Corsica Linéa	56 979	53,17%



PORT DE COMMERCE DE BONIFACIO

avril 2022

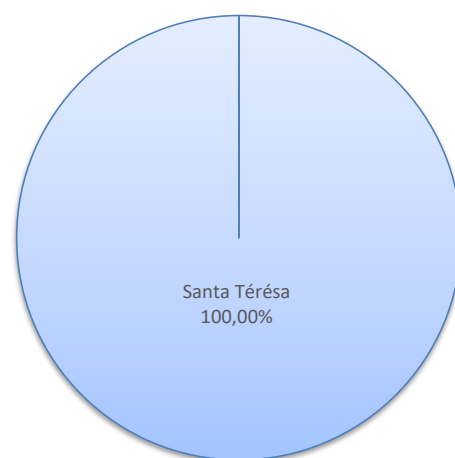
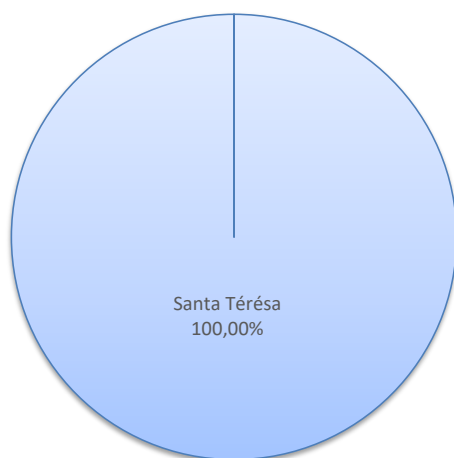
TRAFIC PASSAGERS

	Trafic passagers du 1er au 30 avril			Cumul passagers depuis le 1er Janvier		
	2021	2022	Variation	2021	2022	Variation
Régulier National	0	0	-	0	0	-
Régulier Internat°	2 771	11 002	297,04%	9 260	23 099	149,45%
TOTAL	2 771	11 002	297,04%	9 260	23 099	149,45%
Croisières	0	121	-	0	121	-
TOTAL	2 771	11 123	301,41%	9 260	23 220	150,76%

LIGNES

Lignes	Passagers	Variation n-1
Santa Térésa	11 002	297,04%

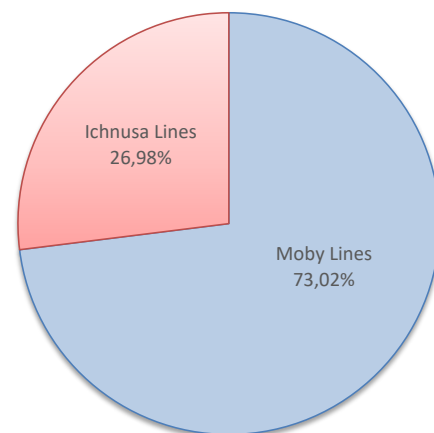
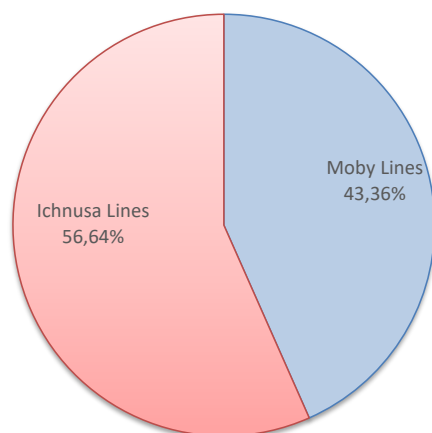
Lignes	Passagers	Variation n-1
Santa Térésa	23 099	149,45%



COMPAGNIES

Compagnies	Passagers	Variation n-1
Moby Lines	4 771	72,18%
Ichnusa Lines	6 231	-

Compagnies	Passagers	Variation n-1
Moby Lines	16 868	82,16%
Ichnusa Lines	6 231	-



PORT DE COMMERCE DE L'ILE-ROUSSE

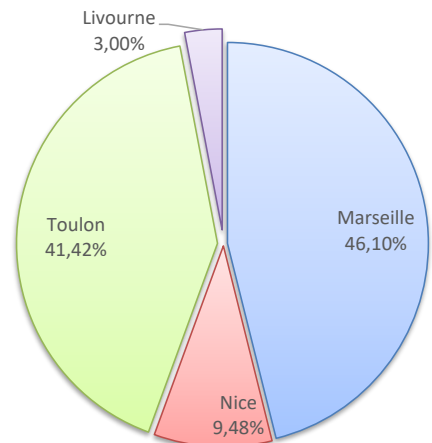
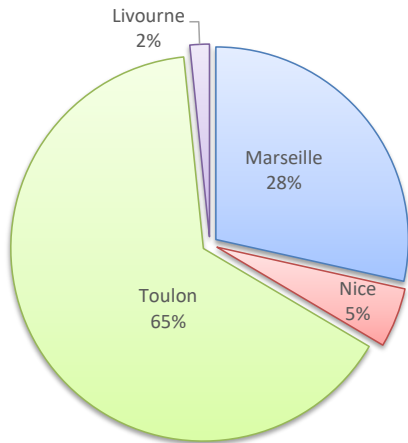
avril 2022

TRAFIC PASSAGERS

	Trafic passagers du 1er au 30 avril			Cumul passagers depuis le 1er Janvier		
	2021	2022	Variation	2021	2022	Variation
Régulier National	2 290	21 243	827,64%	8 541	32 812	284,17%
Régulier Internat°	0	352	-	114	1 014	789,47%
TOTAL	2 290	21 595	843,01%	8 655	33 826	290,83%
Croisières	0	0	-	0	0	-
TOTAL	2 290	21 595	843,01%	8 655	33 826	290,83%

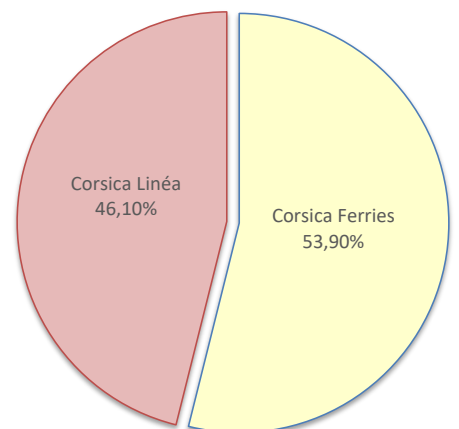
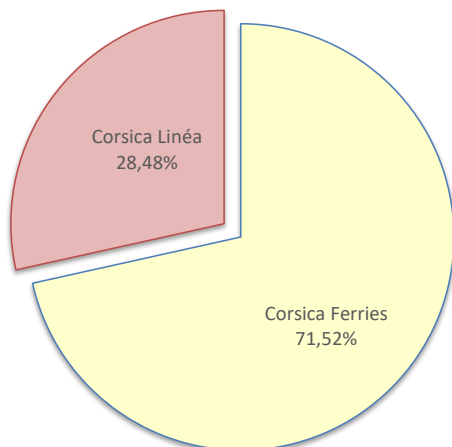
LIGNES

Lignes	Passagers	Variation n-1	Lignes	Passagers	Variation n-1
Marseille	6 150	194,96%	Marseille	15 595	114,39%
Nice	1 083	-	Nice	3 207	201,98%
Toulon	14 010	6734,15%	Toulon	14 010	6734,15%
Livourne	352	-	Livourne	1 014	789,47%



COMPAGNIES

Compagnies	Passagers	Variation n-1	Compagnies	Passagers	Variation n-1
Corsica Ferries	15 445	7434,15%	Corsica Ferries	18 231	1220,13%
Corsica Linéa	6 150	194,96%	Corsica Linéa	15 595	114,39%



PORT DE COMMERCE DE PORTO-VECCHIO

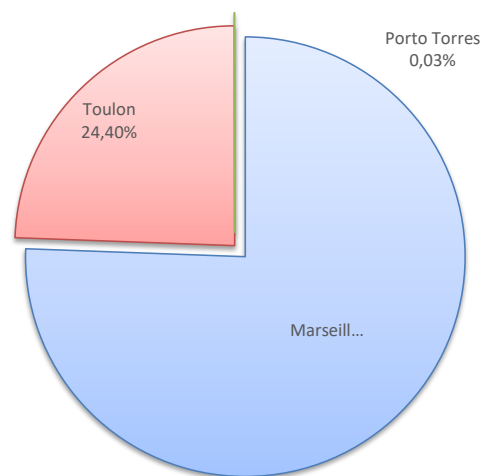
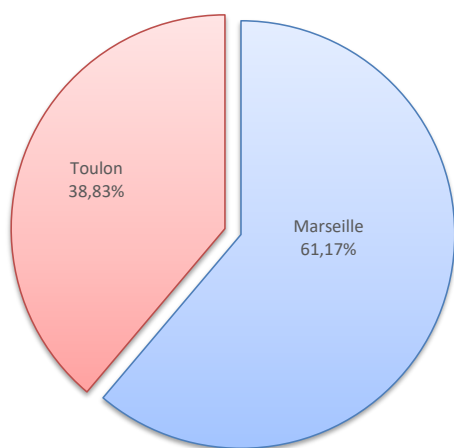
avril 2022

TRAFIC PASSAGERS

	Trafic passagers du 1er au 30 avril			Cumul passagers depuis le 1er Janvier		
	2021	2022	Variation	2021	2022	Variation
Régulier National	5 342	12 910	141,67%	17 233	29 010	68,34%
Régulier Internat°	0	0	-	0	8	-
TOTAL	5 342	12 910	141,67%	17 233	29 018	68,39%
Croisières	0	87	-	0	87	-
TOTAL	5 342	12 997	143,30%	17 233	29 105	68,89%

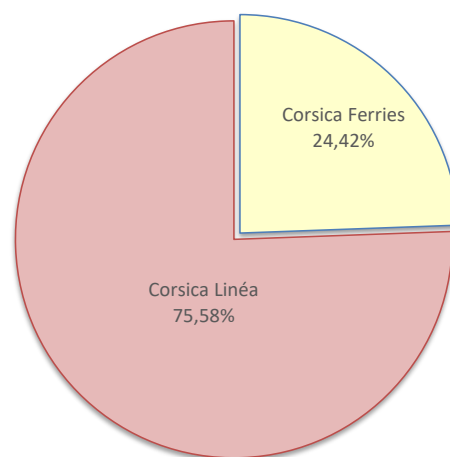
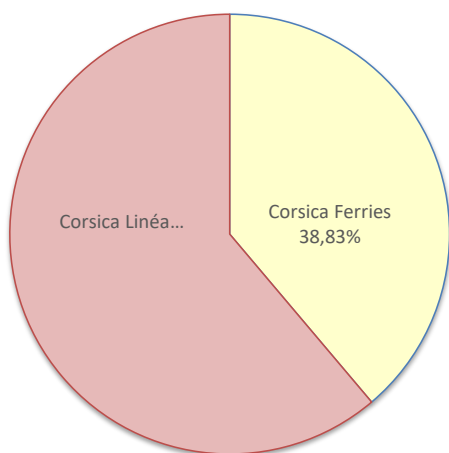
LIGNES

Lignes	Passagers	Variation n-1	Lignes	Passagers	Variation n-1
Marseille	7 897	87,93%	Marseille	21 931	51,26%
Toulon	5 013	339,74%	Toulon	7 079	158,92%
Porto Torres	0	-	Porto Torres	8	-



COMPAGNIES

Compagnies	Passagers	Variation n-1	Compagnies	Passagers	Variation n-1
Corsica Ferries	5 013	339,74%	Corsica Ferries	7 087	159,22%
Corsica Linéa	7 897	87,93%	Corsica Linéa	21 931	192,30%

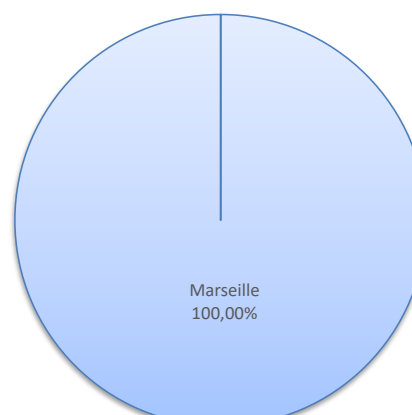
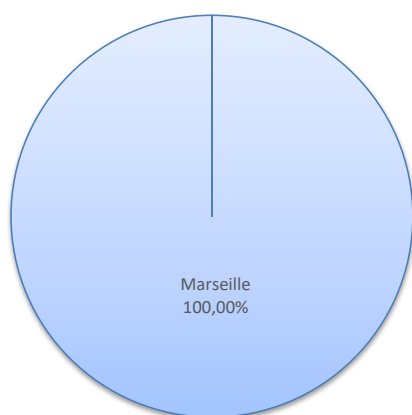


TRAFIC PASSAGERS

	Trafic passagers du 1er au 30 avril			Cumul passagers depuis le 1er Janvier		
	2021	2022	Variation	2021	2022	Variation
Régulier National	1 411	4 650	229,55%	6 343	12 184	92,09%
Régulier Internat°	0	0	-	0	0	-
TOTAL	1 411	4 650	229,55%	6 343	12 184	92,09%
Croisières	0	790	-	0	790	-
TOTAL	1 411	5 440	285,54%	6 343	12 974	104,54%

LIGNES

Lignes	Passagers	Variation n-1	Lignes	Passagers	Variation n-1
Marseille	4 650	229,55%	Marseille	12 184	92,09%



COMPAGNIES

Compagnies	Passagers	Variation n-1	Compagnies	Passagers	Variation n-1
La Méridionale	4 650	229,55%	La Méridionale	12 184	101,22%
Corsica Linéa	0	-	Corsica Linéa	0	-100,00%

