

**Ports de Commerce de Corse**

**Porti di Commerciù di Corsica**

**Mensuel**

***U Misincu***

**Marchandises 2022**

***Marcanzzii 2022***

**avril 2022**

# PORTS DE COMMERCE DE CORSE

avril 2022

## MARCHANDISES GLOBAL

TOTAL PORTS
Régulier National
Régulier International
<b>TOTAL</b>
Hydrocarbures
Ciment
<b>TOTAL</b>
<b>TOTAL</b>

Marchandises du 1er au 30 avril		
2021	2022	Variation
230 308	245 930	6,78%
53 509	53 792	0,53%
<b>283 817</b>	<b>299 722</b>	<b>5,60%</b>
32 642	55 242	69,24%
13 199	10 707	-18,88%
<b>45 841</b>	<b>65 949</b>	<b>43,86%</b>
<b>329 658</b>	<b>365 671</b>	<b>10,92%</b>

Cumul Marchandises depuis le 1er Janvier		
2021	2022	Variation
886 931	952 066	7,34%
201 592	205 328	1,85%
<b>1 088 523</b>	<b>1 157 394</b>	<b>6,33%</b>
117 456	200 572	70,76%
49 011	47 834	-2,40%
<b>166 467</b>	<b>248 406</b>	<b>49,22%</b>
<b>1 254 990</b>	<b>1 405 800</b>	<b>12,02%</b>

AJACCIO
Régulier National
Régulier International
<b>TOTAL</b>
Hydrocarbures
Ciment
<b>TOTAL</b>
<b>TOTAL</b>

Marchandises du 1er au 30 avril		
2021	2022	Variation
72 173	78 426	8,66%
1 027	1 315	28,04%
<b>73 200</b>	<b>79 741</b>	<b>8,94%</b>
13 974	21 651	54,94%
3 028	3 578	18,16%
<b>17 002</b>	<b>25 229</b>	<b>48,39%</b>
<b>90 202</b>	<b>104 970</b>	<b>16,37%</b>

Cumul Marchandises depuis le 1er Janvier		
2021	2022	Variation
282 034	303 983	7,78%
4 684	5 498	17,38%
<b>286 718</b>	<b>309 481</b>	<b>7,94%</b>
48 149	72 883	51,37%
12 704	14 276	12,37%
<b>60 853</b>	<b>87 159</b>	<b>43,23%</b>
<b>347 571</b>	<b>396 640</b>	<b>14,12%</b>

BASTIA
Régulier National
Régulier International
<b>TOTAL</b>
Hydrocarbures
Ciment
<b>TOTAL</b>
<b>TOTAL</b>

Marchandises du 1er au 30 avril		
2021	2022	Variation
119 068	120 779	1,44%
43 794	45 063	2,90%
<b>162 862</b>	<b>165 842</b>	<b>1,83%</b>
18 668	33 591	79,94%
4 363	2 518	-42,29%
<b>23 031</b>	<b>36 109</b>	<b>56,78%</b>
<b>185 893</b>	<b>201 951</b>	<b>8,64%</b>

Cumul Marchandises depuis le 1er Janvier		
2021	2022	Variation
456 229	477 097	4,57%
167 962	170 998	1,81%
<b>624 191</b>	<b>648 095</b>	<b>3,83%</b>
69 307	124 611	79,80%
13 549	13 549	-0,89%
<b>82 977</b>	<b>138 160</b>	<b>66,50%</b>
<b>707 168</b>	<b>786 255</b>	<b>11,18%</b>

BONIFACIO
Régulier National
Régulier International
<b>TOTAL</b>
Hydrocarbures
Ciment
<b>TOTAL</b>
<b>TOTAL</b>

Marchandises du 1er au 30 avril		
2021	2022	Variation
0	0	-
8 688	7 027	-19,12%
<b>8 688</b>	<b>7 027</b>	<b>-19,12%</b>
0	0	-
0	0	-
<b>0</b>	<b>0</b>	<b>-</b>
<b>8 688</b>	<b>7 027</b>	<b>-19,12%</b>

Cumul Marchandises depuis le 1er Janvier		
2021	2022	Variation
0	0	-
28 513	26 834	-5,89%
<b>28 513</b>	<b>26 834</b>	<b>-5,89%</b>
0	0	-
0	0	-
<b>0</b>	<b>0</b>	<b>-</b>
<b>28 513</b>	<b>26 834</b>	<b>-5,89%</b>

L'ILE-ROUSSE
Régulier National
Régulier International
<b>TOTAL</b>
Hydrocarbures
Ciment
<b>TOTAL</b>
<b>TOTAL</b>

Marchandises du 1er au 30 avril		
2021	2022	Variation
10 931	14 856	35,91%
0	387	-
<b>10 931</b>	<b>15 243</b>	<b>39,45%</b>
0	0	-
2 005	1 999	-0,30%
<b>2 005</b>	<b>1 999</b>	<b>-0,30%</b>
<b>12 936</b>	<b>17 242</b>	<b>33,29%</b>

Cumul Marchandises depuis le 1er Janvier		
2021	2022	Variation
48 403	51 778	6,97%
433	1 998	361,43%
<b>48 836</b>	<b>53 776</b>	<b>10,12%</b>
0	0	-
7 876	8 419	6,89%
<b>7 876</b>	<b>8 419</b>	<b>6,89%</b>
<b>56 712</b>	<b>62 195</b>	<b>9,67%</b>

PORTO-VECCHIO
Régulier National
Régulier International
<b>TOTAL</b>
Hydrocarbures
Ciment
<b>TOTAL</b>
<b>TOTAL</b>

Marchandises du 1er au 30 avril		
2021	2022	Variation
23 875	24 984	4,65%
0	0	-
<b>23 875</b>	<b>24 984</b>	<b>4,65%</b>
0	0	-
3 803	2 612	-31,32%
<b>3 803</b>	<b>2 612</b>	<b>-31,32%</b>
<b>27 678</b>	<b>27 596</b>	<b>-0,30%</b>

Cumul Marchandises depuis le 1er Janvier		
2021	2022	Variation
79 876	92 386	15,66%
0	0	-
<b>79 876</b>	<b>92 386</b>	<b>15,66%</b>
0	0	-
14 761	11 590	-21,48%
<b>14 761</b>	<b>11 590</b>	<b>-21,48%</b>
<b>94 637</b>	<b>103 976</b>	<b>9,87%</b>

PROPRIANO
Régulier National
Régulier International
<b>TOTAL</b>
Hydrocarbures
Ciment
<b>TOTAL</b>
<b>TOTAL</b>

Marchandises du 1er au 30 avril		
2021	2022	Variation
4 261	6 885	61,58%
0	0	-
<b>4 261</b>	<b>6 885</b>	<b>61,58%</b>
0	0	-
0	0	-
<b>0</b>	<b>0</b>	<b>-</b>
<b>4 261</b>	<b>6 885</b>	<b>61,58%</b>

Cumul Marchandises depuis le 1er Janvier		
2021	2022	Variation
20 389	26 822	31,55%
0	0	-
<b>20 389</b>	<b>26 822</b>	<b>31,55%</b>
0	3 078	-
0	0	-
<b>0</b>	<b>3 078</b>	<b>-</b>
<b>20 389</b>	<b>29 900</b>	<b>46,65%</b>

# PORTS DE COMMERCE DE CORSE

avril 2022

## MARCHANDISES

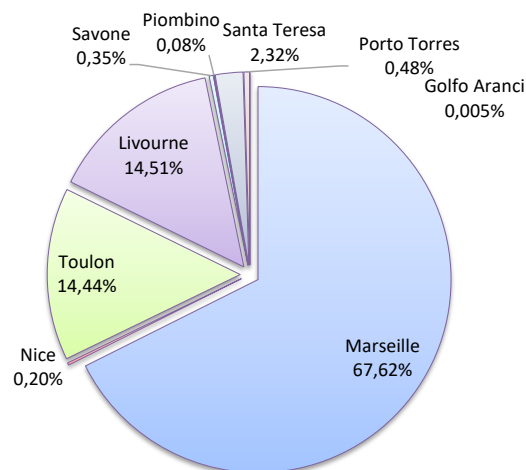
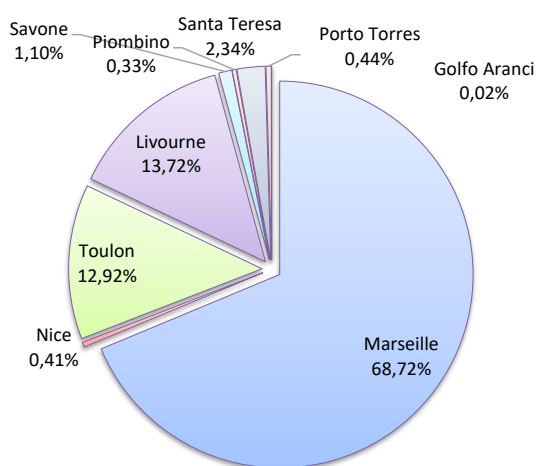
	Marchandises du 1er au 30 avril		
	2021	2022	Variation
Régulier National	230 308	245 930	6,78%
Régulier Internat°	53 509	53 792	0,53%
<b>TOTAL</b>	<b>283 817</b>	<b>299 722</b>	<b>5,60%</b>
Hydrocarbures	32 642	55 242	69,24%
Ciment	13 199	10 707	-18,88%
<b>TOTAL</b>	<b>45 841</b>	<b>65 949</b>	<b>43,86%</b>
<b>TOTAL</b>	<b>329 658</b>	<b>365 671</b>	<b>10,92%</b>

	Cumul Marchandises depuis le 1er Janvier		
	2021	2022	Variation
Régulier National	886 931	952 066	7,34%
Régulier Internat°	201 592	205 328	1,85%
<b>TOTAL</b>	<b>1 088 523</b>	<b>1 157 394</b>	<b>6,33%</b>
Hydrocarbures	117 456	200 572	70,76%
Ciment	49 011	47 834	-2,40%
<b>TOTAL</b>	<b>166 467</b>	<b>248 406</b>	<b>49,22%</b>
<b>TOTAL</b>	<b>1 254 990</b>	<b>1 405 800</b>	<b>12,02%</b>

### LIGNES REGULIERS NAT° ET INTERNAT°

Lignes	Marchandises	Variation n-1
Marseille	205 976	12,07%
Nice	1 218	-
Toulon	38 736	-16,72%
Livourne	41 131	-6,08%
Savone	3 284	-
Piombino	978	-
Santa Teresa	7 027	-19,12%
Porto Torres	1 315	-19,12%
Golfo Aranci	57	-

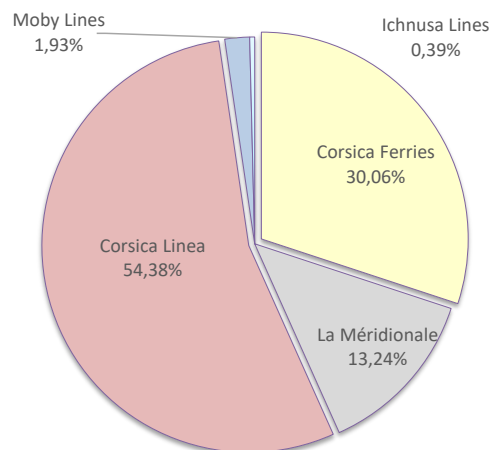
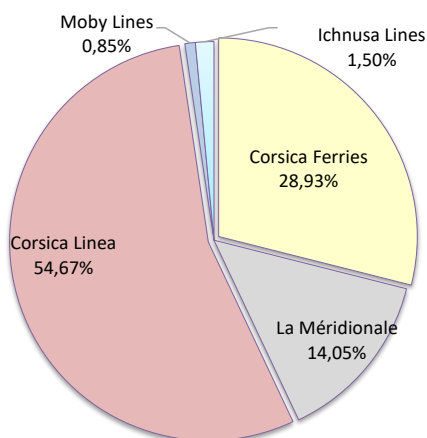
Lignes	Marchandises	Variation n-1
Marseille	782 617	9,31%
Nice	2 279	642,35%
Toulon	167 170	0,80%
Livourne	167 922	-0,20%
Savone	4 039	-
Piombino	978	624,44%
Santa Teresa	26 834	-2,31%
Porto Torres	5 498	17,38%
Golfo Aranci	57	-



### COMPAGNIES REGULIERS NAT° et INTERNAT°

Compagnies	Marchandises	Variation n-1
Corsica Ferries	86 719	-5,05%
La Méditerranéenne	42 119	29,01%
Corsica Linea	163 857	8,41%
Moby Lines	2 543	-70,73%
Ichnusa Lines	4 484	-

Compagnies	Marchandises	Variation n-1
Corsica Ferries	347 943	2,57%
La Méditerranéenne	153 199	39,11%
Corsica Linea	629 418	3,86%
Moby Lines	22 350	-18,63%
Ichnusa Lines	4 484	-

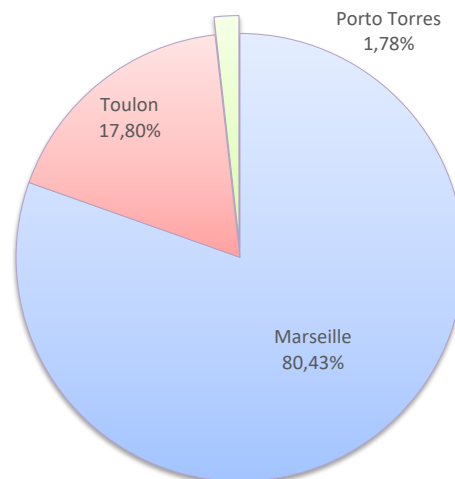
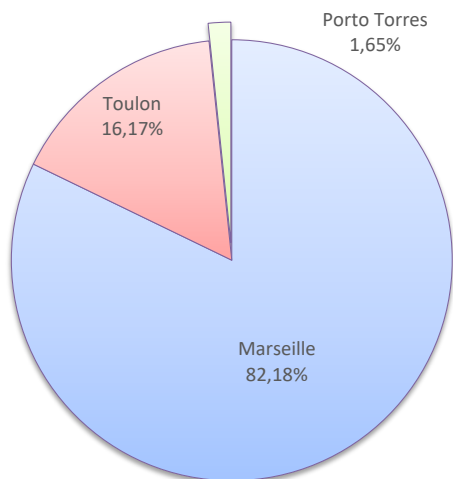


MARCHANDISES

	Marchandises du 1er au 30 avril			Cumul Marchandises depuis le 1er Janvier		
	2021	2022	Variation	2021	2022	Variation
Régulier National	72 173	78 426	8,66%	282 034	303 983	7,78%
Régulier Internat°	1 027	1 315	28,04%	4 684	5 498	17,38%
<b>TOTAL</b>	<b>73 200</b>	<b>79 741</b>	<b>8,94%</b>	<b>286 718</b>	<b>309 481</b>	<b>7,94%</b>
Hydrocarbures	13 974	21 651	54,94%	48 149	72 883	51,37%
Ciment	3 028	3 578	18,16%	12 704	14 276	12,37%
<b>TOTAL</b>	<b>17 002</b>	<b>25 229</b>	<b>48,39%</b>	<b>60 853</b>	<b>87 159</b>	<b>43,23%</b>
<b>TOTAL</b>	<b>90 202</b>	<b>104 970</b>	<b>16,37%</b>	<b>347 571</b>	<b>396 640</b>	<b>14,12%</b>

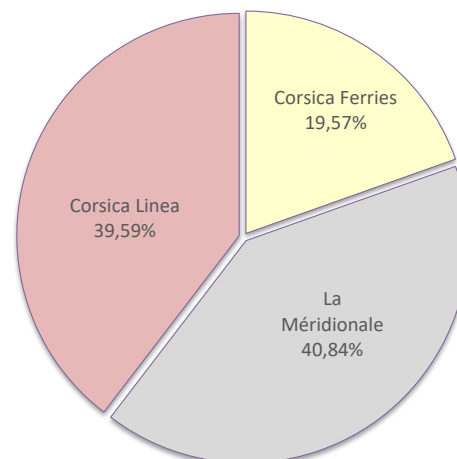
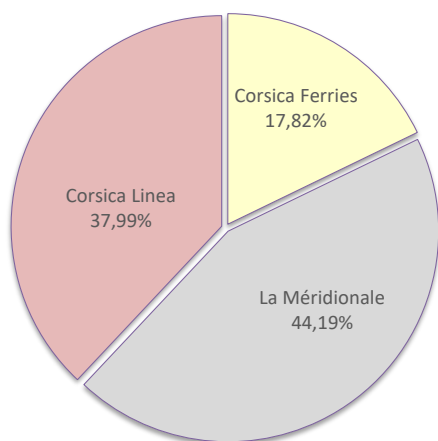
**LIGNES**  
REGULIERS NAT° ET INTERNAT°

Lignes	Marchandises	Variation n-1	Lignes	Marchandises	Variation n-1
Marseille	65 530	12,73%	Marseille	248 901	7,68%
Toulon	12 896	-8,17%	Toulon	55 082	8,26%
Porto Torres	1 315	28,04%	Porto Torres	5 498	17,38%



**COMPAGNIES**  
REGULIERS NAT° ET INTERNAT°

Compagnies	Marchandises	Variation n-1	Compagnies	Marchandises	Variation n-1
Corsica Ferries	14 211	-5,70%	Corsica Ferries	60 580	9,03%
La Méridionale	35 234	24,12%	La Méridionale	126 377	119,92%
Corsica Linea	30 296	1,86%	Corsica Linea	122 524	-29,46%



# PORT DE COMMERCE DE BASTIA

avril 2022

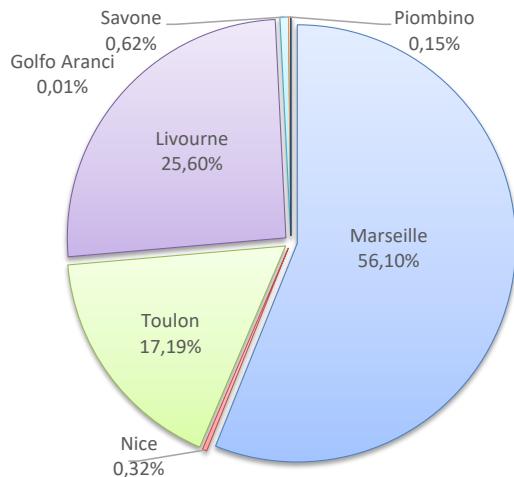
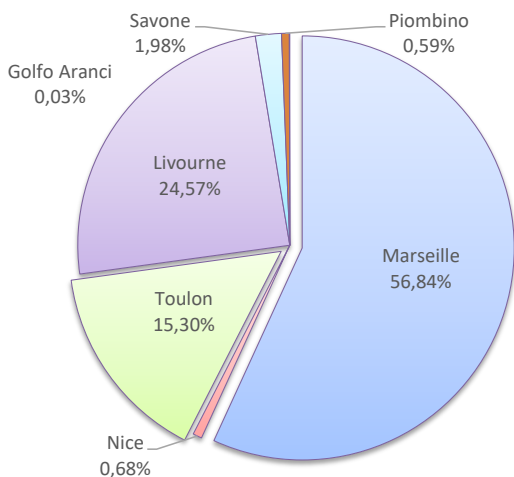
## MARCHANDISES

	Marchandises du 1er au 30 avril			Cumul Marchandises depuis le 1er Janvier		
	2021	2022	Variation	2021	2022	Variation
Régulier National	119 068	120 779	1,44%	456 229	477 097	4,57%
Régulier Internat°	43 794	45 063	2,90%	167 962	170 998	1,81%
<b>TOTAL</b>	<b>162 862</b>	<b>165 842</b>	<b>1,83%</b>	<b>624 191</b>	<b>648 095</b>	<b>3,83%</b>
Hydrocarbures	18 668	33 591	79,94%	69 307	124 611	79,80%
Ciment	4 363	2 518	-42,29%	13 670	13 549	-0,89%
<b>TOTAL</b>	<b>23 031</b>	<b>36 109</b>	<b>56,78%</b>	<b>82 977</b>	<b>138 160</b>	<b>66,50%</b>
<b>TOTAL</b>	<b>185 893</b>	<b>201 951</b>	<b>8,64%</b>	<b>707 168</b>	<b>786 255</b>	<b>11,18%</b>

**LIGNES**  
REGULIERS NAT° ET INTERNAT°

Lignes	Marchandises	Variation n-1
Marseille	94 268	8,61%
Nice	1 134	-
Toulon	25 377	-21,37%
Livourne	40 744	-6,96%
Savone	3 284	-
Piombino	978	-
Golfo Aranci	57	-

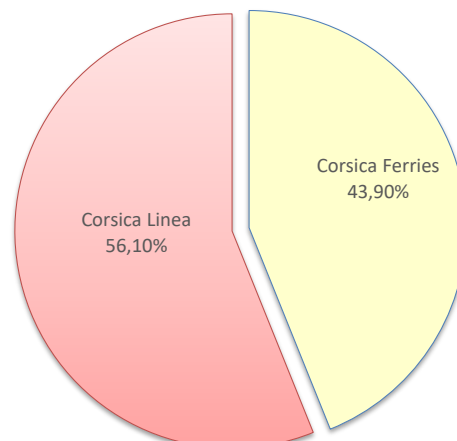
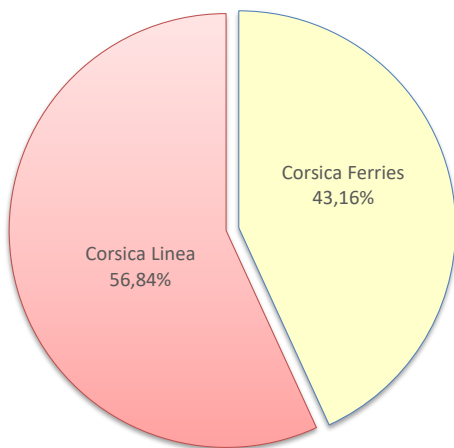
Lignes	Marchandises	Variation n-1
Marseille	363 575	6,53%
Nice	2 088	1597,56%
Toulon	111 434	-2,78%
Livourne	165 924	-1,13%
Savone	4 039	-
Piombino	978	624,44%
Golfo Aranci	57	-



**COMPAGNIES**  
REGULIERS NAT° ET INTERNAT°

Compagnies	Marchandises	Variation n-1
Corsica Ferries	71 574	-5,91%
Corsica Linea	94 268	8,61%

Compagnies	Marchandises	Variation n-1
Corsica Ferries	284 520	0,64%
Corsica Linea	363 575	6,47%



# PORT DE COMMERCE DE BONIFACIO

avril 2022

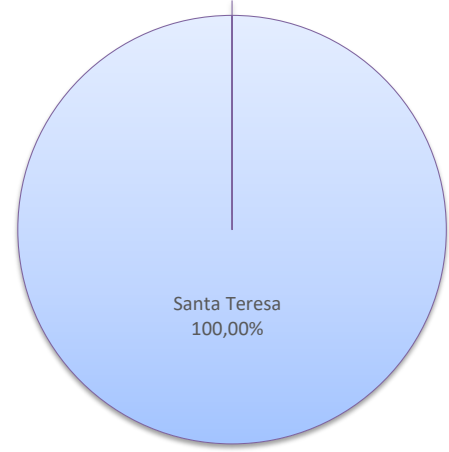
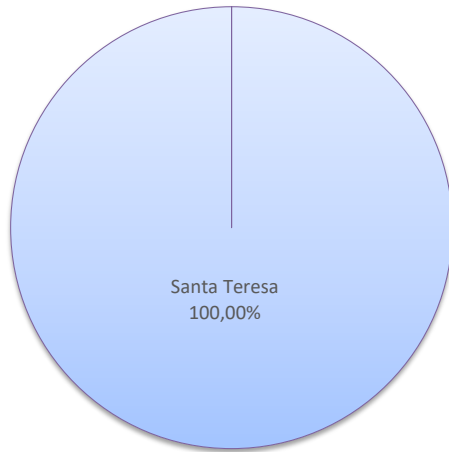
## MARCHANDISES

	Marchandises du 1er au 30 avril			Cumul Marchandises depuis le 1er Janvier		
	2021	2022	Variation	2021	2022	Variation
Régulier National	0	0	-	0	0	-
Régulier Internat°	8 688	7 027	-19,12%	28 513	26 834	-5,89%
<b>TOTAL</b>	<b>8 688</b>	<b>7 027</b>	<b>-19,12%</b>	<b>28 513</b>	<b>26 834</b>	<b>-5,89%</b>
Hydrocarbures	0	0	-	0	0	-
Ciment	0	0	-	0	0	-
<b>TOTAL</b>	<b>0</b>	<b>0</b>	<b>-</b>	<b>0</b>	<b>0</b>	<b>-</b>
<b>TOTAL</b>	<b>8 688</b>	<b>7 027</b>	<b>-19,12%</b>	<b>28 513</b>	<b>26 834</b>	<b>-5,89%</b>

### LIGNES REGULIERS NAT° ET INTERNAT°

Lignes	Marchandises	Variation n-1
Santa Teresa	7 027	-19,12%
Autres Inter.	0	-

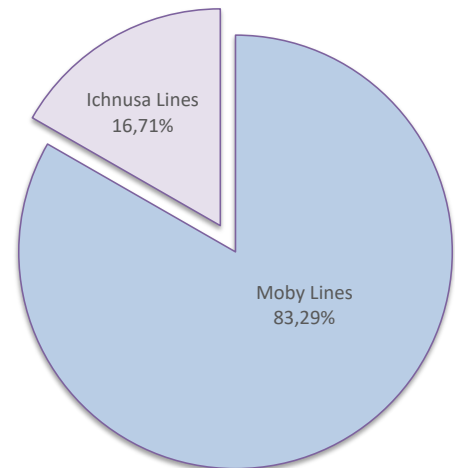
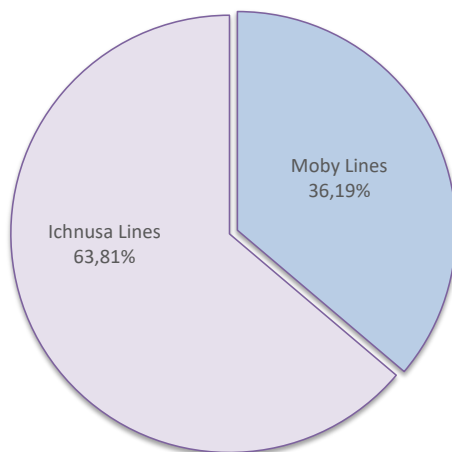
Lignes	Marchandises	Variation n-1
Santa Teresa	26 834	-2,31%
Autres Inter.	0	-100,00%



### COMPAGNIES REGULIERS NAT° ET INTERNAT°

Compagnies	Marchandises	Variation n-1
Moby Lines	2 543	-70,73%
Ichnusa Lines	4 484	-
Autres Compagnies	0	-

Compagnies	Marchandises	Variation n-1
Moby Lines	22 350	-18,63%
Ichnusa Lines	4 484	-
Autres Compagnies	0	-100,00%



# PORT DE COMMERCE DE L'ILE-ROUSSE

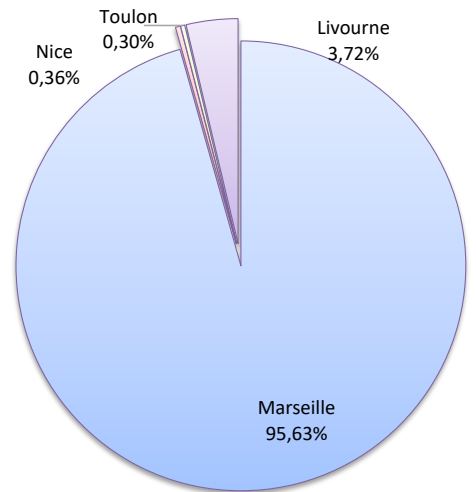
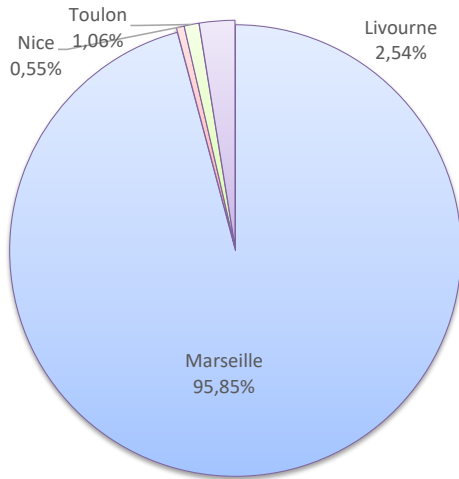
avril 2022

## MARCHANDISES

	Marchandises du 1er au 30 avril			Cumul Marchandises depuis le 1er Janvier		
	2021	2022	Variation	2021	2022	Variation
Régulier National	10 931	14 856	35,91%	48 403	51 778	6,97%
Régulier Internat°	0	387	-	433	1 998	361,43%
<b>TOTAL</b>	<b>10 931</b>	<b>15 243</b>	<b>39,45%</b>	<b>48 836</b>	<b>53 776</b>	<b>10,12%</b>
dont MD	660	796	20,61%	3132	3839	22,57%
Hydrocarbures	0	0	-	0	0	-
Ciment	2 005	1 999	-0,30%	7 876	8 419	6,89%
<b>TOTAL</b>	<b>2 005</b>	<b>1 999</b>	<b>-0,30%</b>	<b>7 876</b>	<b>8 419</b>	<b>6,89%</b>
<b>TOTAL</b>	<b>12 936</b>	<b>17 242</b>	<b>33,29%</b>	<b>56 712</b>	<b>62 195</b>	<b>9,67%</b>

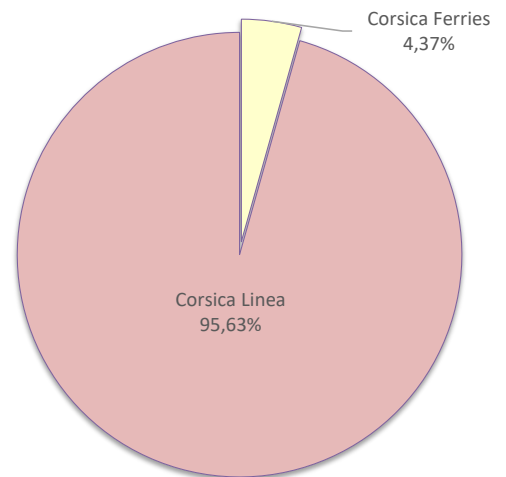
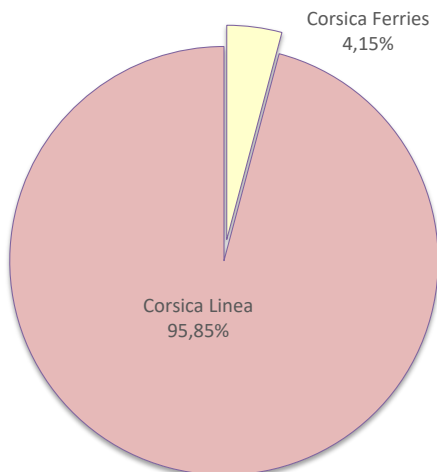
### LIGNES REGULIERS NAT° ET INTERNAT°

Lignes	Marchandises	Variation n-1	Lignes	Marchandises	Variation n-1
Marseille	14 611	33,67%	Marseille	51 426	17,90%
Nice	84	-	Nice	191	3,80%
Toulon	161	-	Toulon	161	-
Livourne	387	-	Livourne	1 998	361,43%



### COMPAGNIES REGULIERS NAT° ET INTERNAT°

Compagnies	Marchandises	Variation n-1	Compagnies	Marchandises	Variation n-1
Corsica Ferries	632	-	Corsica Ferries	2 350	280,88%
Corsica Linea	14 611	33,67%	Corsica Linea	51 426	17,90%



# PORT DE COMMERCE DE PORTO-VECCHIO

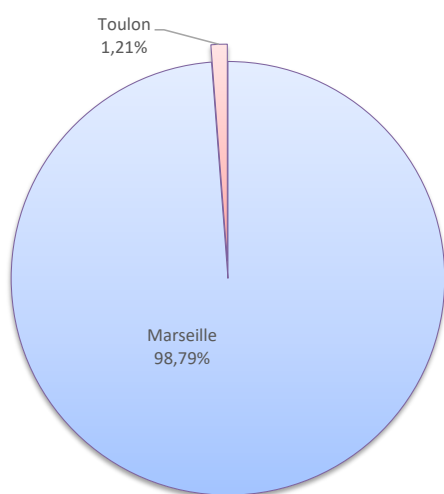
avril 2022

## MARCHANDISES

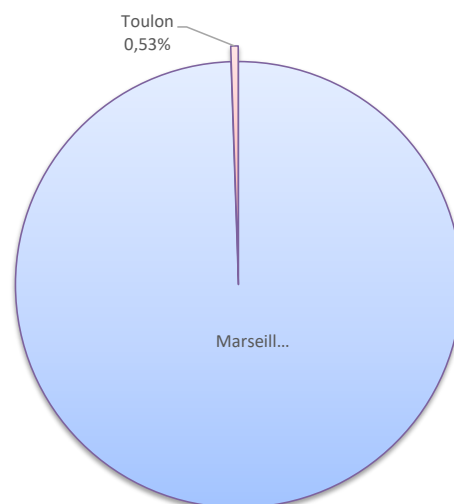
	Marchandises du 1er au 30 avril			Cumul Marchandises depuis le 1er Janvier		
	2021	2022	Variation	2021	2022	Variation
Régulier National	23 875	24 984	4,65%	79 876	92 386	15,66%
Régulier Internat°	0	0	-	0	0	-
<b>TOTAL</b>	<b>23 875</b>	<b>24 984</b>	<b>4,65%</b>	<b>79 876</b>	<b>92 386</b>	<b>15,66%</b>
Hydrocarbures	0	0	-	0	0	-
Ciment	3 803	2 612	-31,32%	14 761	11 590	-21,48%
<b>TOTAL</b>	<b>3 803</b>	<b>2 612</b>	<b>-31,32%</b>	<b>14 761</b>	<b>11 590</b>	<b>-21,48%</b>
<b>TOTAL</b>	<b>27 678</b>	<b>27 596</b>	<b>-0,30%</b>	<b>94 637</b>	<b>103 976</b>	<b>9,87%</b>

### LIGNES REGULIERS NAT° ET INTERNAT°

Lignes	Marchandises	Variation n-1
Marseille	24 682	4,24%
Toulon	302	54,08%

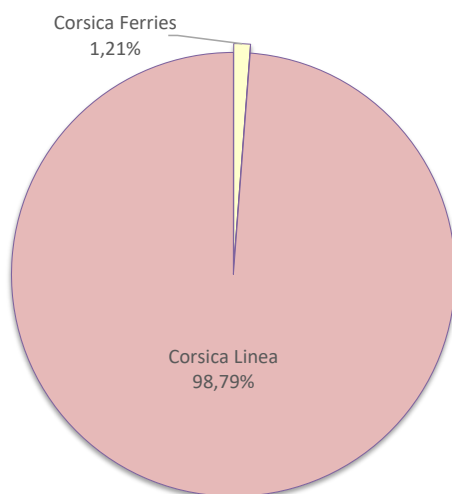


Lignes	Marchandises	Variation n-1
Marseille	91 893	15,54%
Toulon	493	43,73%

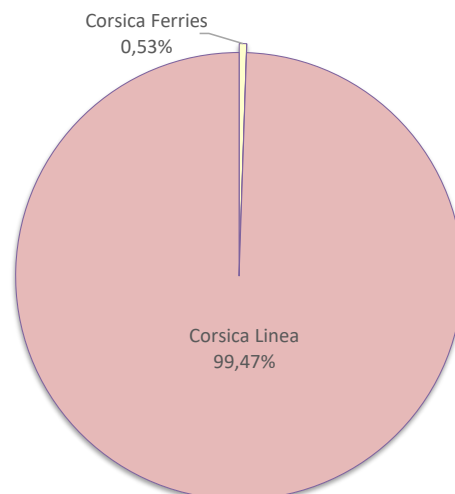


### COMPAGNIES REGULIERS NAT° ET INTERNAT°

Compagnies	Marchandises	Variation n-1
Corsica Ferries	302	54,08%
La Méridionale	0	-
Corsica Linea	24 682	4,24%



Compagnies	Marchandises	Variation n-1
Corsica Ferries	493	43,73%
La Méridionale	0	-100,00%
Corsica Linea	91 893	100,63%





# PORT DE COMMERCE DE PROPRIANO

avril 2022

## MARCHANDISES

Marchandises du 1er au 30 avril		
2021	2022	Variation
4 261	6 885	61,58%
0	0	-
<b>4 261</b>	<b>6 885</b>	<b>61,58%</b>

Cumul Marchandises depuis le 1er Janvier		
2021	2022	Variation
20 389	26 822	31,55%
0	0	-
<b>20 389</b>	<b>26 822</b>	<b>31,55%</b>

Régulier National
Régulier Internat°
<b>TOTAL</b>

Hydrocarbures (Bitume)
Ciment
<b>TOTAL</b>

<b>TOTAL</b>
--------------

0	0	-
0	0	-
<b>0</b>	<b>0</b>	<b>-</b>

0	3 078	-
0	0	-
<b>0</b>	<b>3 078</b>	<b>-</b>

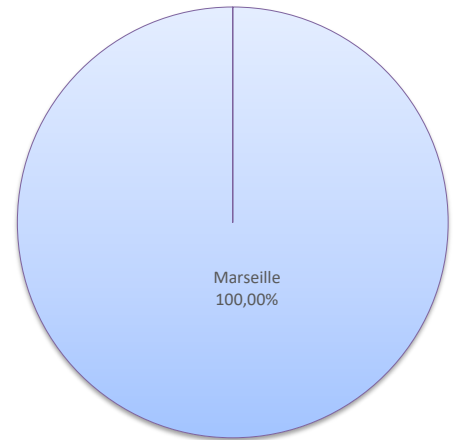
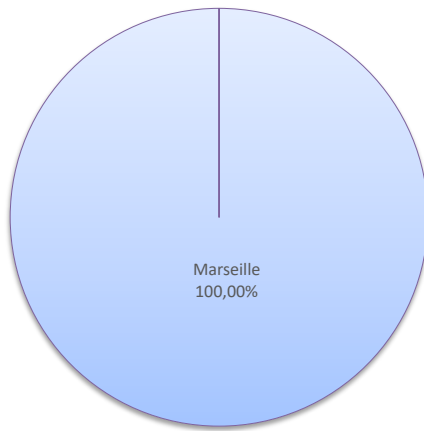
<b>4 261</b>	<b>6 885</b>	<b>61,58%</b>
--------------	--------------	---------------

<b>20 389</b>	<b>29 900</b>	<b>46,65%</b>
---------------	---------------	---------------

Lignes	Marchandises	Variation n-1
Marseille	6 885	61,58%

Lignes	Marchandises	Variation n-1
Marseille	26 822	31,55%

**LIGNES**  
REGULIERS NAT° ET INTERNAT°



Compagnies	Marchandises	Variation n-1
La Méridionale	6 885	61,58%
Corsica Linea	0	-

Compagnies	Marchandises	Variation n-1
La Méridionale	26 822	41,70%
Corsica Linea	0	-100,00%

**COMPAGNIES**  
REGULIERS NAT° ET INTERNAT°

