

Ports de Commerce de Corse

Porti di Commerciù di Corsica

Mensuel

U Misincu

Escales 2022

Scali 2022

avril 2022

PORTS DE COMMERCE DE CORSE

avril 2022

ESCALES GLOBAL

TOTAL PORTS
Régulier National
Régulier International
TOTAL
Croisières
Hydrocarbures
Ciment
TOTAL
TOTAL

Escalaes du 1er au 30 avril		
2021	2022	Variation
241	290	20,33%
112	196	75,00%
353	486	37,68%
0	28	-
11	19	72,73%
20	16	-20,00%
31	35	12,90%
384	549	42,97%

Cumul Escalaes depuis le 1er Janvier		
2021	2022	Variation
934	1 040	11,35%
372	581	56,18%
1 306	1 621	24,12%
0	34	-
46	67	45,65%
79	71	-10,13%
125	138	10,40%
1 431	1 793	25,30%

AJACCIO
Régulier National
Régulier International
TOTAL
Croisières
Hydrocarbures
Ciment
TOTAL
TOTAL

Escalaes du 1er au 30 avril		
2021	2022	Variation
60	70	16,67%
3	7	133,33%
63	77	22,22%
0	18	-
3	7	133,33%
5	5	0,00%
8	12	50,00%
71	107	50,70%

Cumul Escalaes depuis le 1er Janvier		
2021	2022	Variation
230	249	8,26%
9	19	111,11%
239	268	12,13%
0	22	-
15	26	73,33%
21	21	0,00%
36	47	30,56%
275	337	22,55%

BASTIA
Régulier National
Régulier International
TOTAL
Croisières
Hydrocarbures
Ciment
TOTAL
TOTAL

Escalaes du 1er au 30 avril		
2021	2022	Variation
128	143	11,72%
46	89	93,48%
174	232	33,33%
0	6	-
8	12	50,00%
5	2	-60,00%
13	14	7,69%
187	252	34,76%

Cumul Escalaes depuis le 1er Janvier		
2021	2022	Variation
498	535	7,43%
199	257	29,15%
697	792	13,63%
0	8	-
31	39	25,81%
18	13	-27,78%
49	52	6,12%
746	852	14,21%

BONIFACIO
Régulier National
Régulier International
TOTAL
Croisières
Hydrocarbures
Ciment
TOTAL
TOTAL

Escalaes du 1er au 30 avril		
2021	2022	Variation
0	0	-
63	99	57,14%
63	99	57,14%
0	1	-
0	0	-
0	0	-
0	0	-
63	100	58,73%

Cumul Escalaes depuis le 1er Janvier		
2021	2022	Variation
0	0	-
161	297	84,47%
161	297	84,47%
0	1	-
0	0	-
0	0	-
0	0	-
161	298	85,09%

L'ILE-ROUSSE
Régulier National
Régulier International
TOTAL
Croisières
Hydrocarbures
Ciment
TOTAL
TOTAL

Escalaes du 1er au 30 avril		
2021	2022	Variation
26	47	80,77%
0	1	-
26	48	84,62%
0	0	-
0	0	-
3	4	33,33%
3	4	33,33%
29	52	79,31%

Cumul Escalaes depuis le 1er Janvier		
2021	2022	Variation
107	140	30,84%
3	8	166,67%
110	148	34,55%
0	0	-
0	0	-
13	15	15,38%
13	15	15,38%
123	163	32,52%

PORTO-VECCHIO
Régulier National
Régulier International
TOTAL
Croisières
Hydrocarbures
Ciment
TOTAL
TOTAL

Escalaes du 1er au 30 avril		
2021	2022	Variation
18	19	5,56%
0	0	-
18	19	5,56%
0	1	-
0	0	-
7	5	-28,57%
7	5	-28,57%
25	25	0,00%

Cumul Escalaes depuis le 1er Janvier		
2021	2022	Variation
61	66	8,20%
0	0	-
61	66	8,20%
0	1	-
0	0	-
27	22	-18,52%
27	22	-18,52%
88	89	1,14%

PROPRIANO
Régulier National
Régulier International
TOTAL
Croisières
Hydrocarbures
Ciment
TOTAL
TOTAL

Escalaes du 1er au 30 avril		
2021	2022	Variation
9	11	22,22%
0	0	-
9	11	22,22%
0	2	-
0	0	-
0	0	-
0	0	-
9	13	44,44%

Cumul Escalaes depuis le 1er Janvier		
2021	2022	Variation
38	50	31,58%
0	0	-
38	50	31,58%
0	2	-
0	2	-
0	0	-
0	2	-
38	54	42,11%

PORTS DE COMMERCE DE CORSE

avril 2022

ESCALES

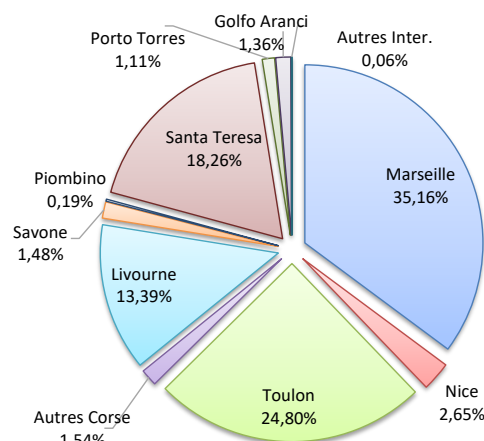
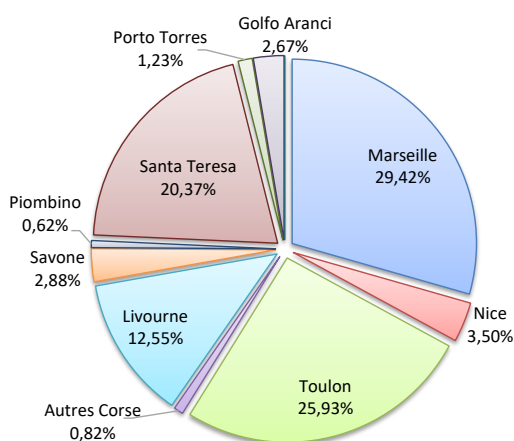
	Escalaes du 1er au 30 avril			Cumul Escalaes depuis le 1er Janvier		
	2021	2022	Variation	2021	2022	Variation
Régulier National	241	290	20,33%	934	1 040	11,35%
Régulier Internat°	112	196	75,00%	372	581	56,18%
TOTAL	353	486	37,68%	1 306	1 621	24,12%
Croisières	0	28	-	0	34	-
Hydrocarbures	11	19	72,73%	46	67	45,65%
Ciment	20	16	-20,00%	79	71	-10,13%
TOTAL	31	35	12,90%	125	138	10,40%
TOTAL	384	549	42,97%	1 431	1 793	25,30%

Lignes	Escalaes	Variation n-1
Marseille	143	9,16%
Nice	17	-
Toulon	126	31,25%
Autres Corse	4	-71,43%
Livourne	61	38,64%
Savone	14	-
Piombino	3	-
Santa Teresa	99	57,14%
Porto Torres	6	57,14%
Golfo Aranci	13	1200,00%
Autres Inter.	0	-100,00%

Lignes	Escalaes	Variation n-1
Marseille	570	10,04%
Nice	43	186,67%
Toulon	402	13,88%
Autres Corse	25	-47,92%
Livourne	217	11,28%
Savone	24	-
Piombino	3	200,00%
Santa Teresa	296	85,00%
Porto Torres	18	100,00%
Golfo Aranci	22	340,00%
Autres Inter.	1	-50,00%

LIGNES

REGULIERS NAT° ET INTERNAT°

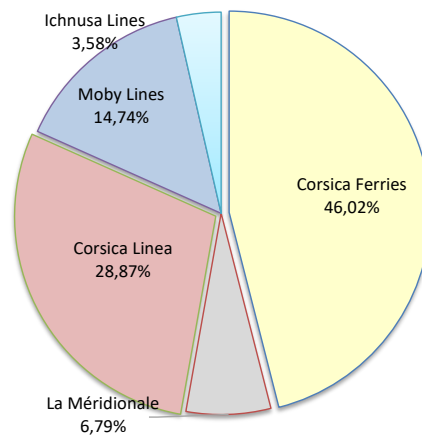
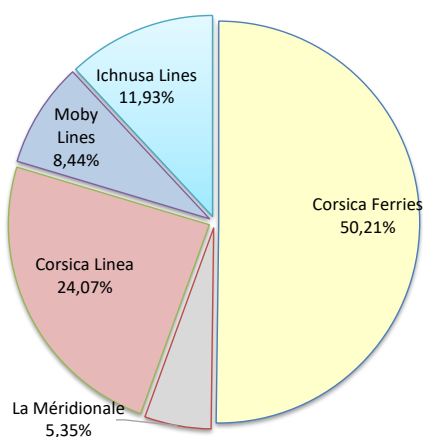


COMPAGNIES

REGULIERS NAT° et INTERNAT°

Compagnies	Escalaes	Variation n-1
Corsica Ferries	244	57,42%
La Méridionale	26	-3,70%
Corsica Linea	117	8,33%
Moby Lines	41	-34,92%
Ichnusa Lines	58	-

Compagnies	Escalaes	Variation n-1
Corsica Ferries	746	23,92%
La Méridionale	110	4,76%
Corsica Linea	468	6,85%
Moby Lines	239	49,38%
Ichnusa Lines	58	-



PORT DE COMMERCE D'AJACCIO

avril 2022

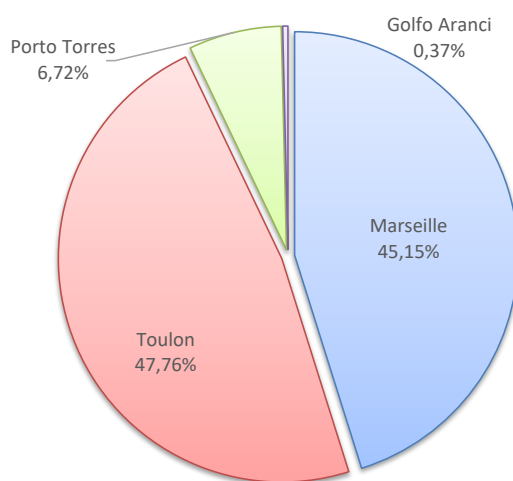
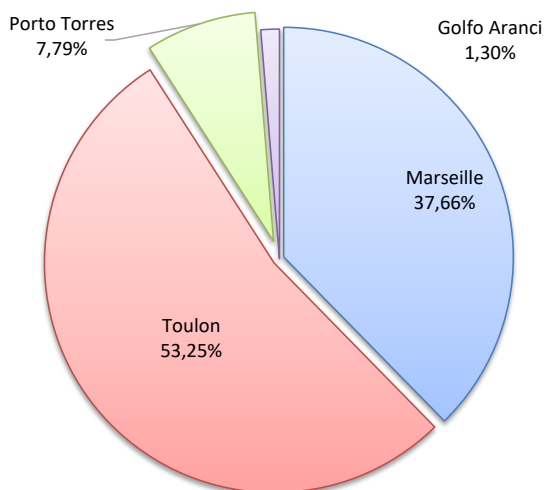
ESCALES

	Escalaes du 1er au 30 avril			Cumul Escalaes depuis le 1er Janvier		
	2021	2022	Variation	2021	2022	Variation
Régulier National	60	70	16,67%	230	249	8,26%
Régulier Internat°	3	7	133,33%	9	19	111,11%
TOTAL	63	77	22,22%	239	268	12,13%
Croisières	0	18	-	0	22	-
Hydrocarbures	3	7	133,33%	15	26	73,33%
Ciment	5	5	0,00%	21	21	0,00%
TOTAL	8	12	50,00%	36	47	30,56%
TOTAL	71	107	50,70%	275	337	22,55%

LIGNES REGULIERS NAT° ET INTERNAT°

Lignes	Escalaes	Variation n-1
Marseille	29	-6,45%
Toulon	41	41,38%
Porto Torres	6	100,00%
Golfo Aranci	1	-

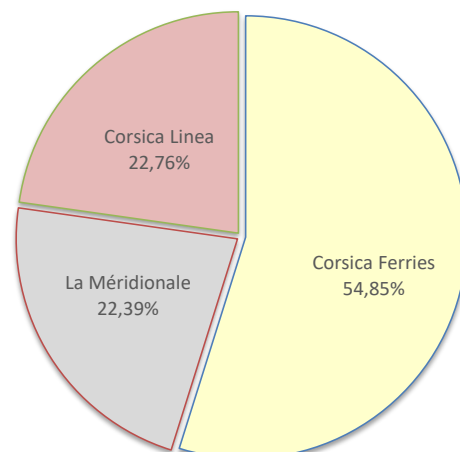
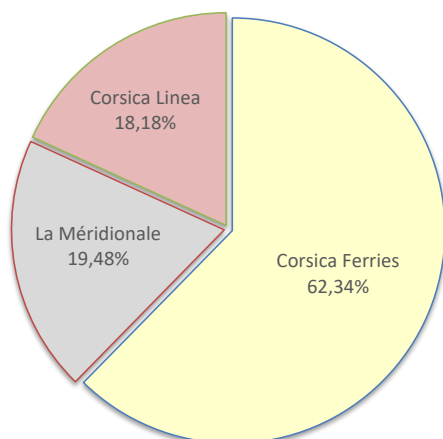
Lignes	Escalaes	Variation n-1
Marseille	121	-4,72%
Toulon	128	24,27%
Porto Torres	18	100,00%
Golfo Aranci	1	-



COMPAGNIES REGULIERS NAT° ET INTERNAT°

Compagnies	Escalaes	Variation n-1
Corsica Ferries	48	50,00%
La Méridionale	15	-16,67%
Corsica Linea	14	7,69%

Compagnies	Escalaes	Variation n-1
Corsica Ferries	147	31,25%
La Méridionale	60	39,53%
Corsica Linea	61	-27,38%



PORT DE COMMERCE DE BASTIA

avril 2022

ESCALES

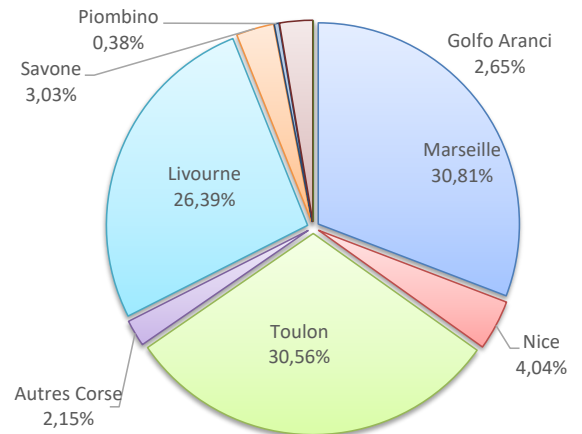
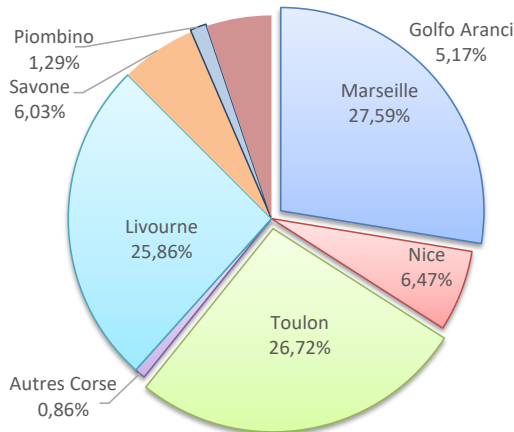
	Escalaes du 1er au 30 avril		
	2021	2022	Variation
Régulier National	128	143	11,72%
Régulier Internat°	46	89	93,48%
TOTAL	174	232	33,33%
Croisières	0	6	-
Hydrocarbures	8	12	50,00%
Ciment	5	2	-60,00%
TOTAL	13	14	7,69%
TOTAL	187	252	34,76%

	Cumul Escalaes depuis le 1er Janvier		
	2021	2022	Variation
Régulier National	498	535	7,43%
Régulier Internat°	199	257	29,15%
TOTAL	697	792	13,63%
Croisières	0	8	-
Hydrocarbures	31	39	25,81%
Ciment	18	13	-27,78%
TOTAL	49	52	6,12%
TOTAL	746	852	14,21%

LIGNES REGULIERS NAT° ET INTERNAT°

Lignes	Escalaes	Variation n-1
Marseille	64	14,29%
Nice	15	-
Toulon	62	1,64%
Autres Corse	2	-81,82%
Livourne	60	36,36%
Savone	14	-
Piombino	3	-
Golfo Aranci	12	1100,00%
Autres Inter.	0	-100,00%

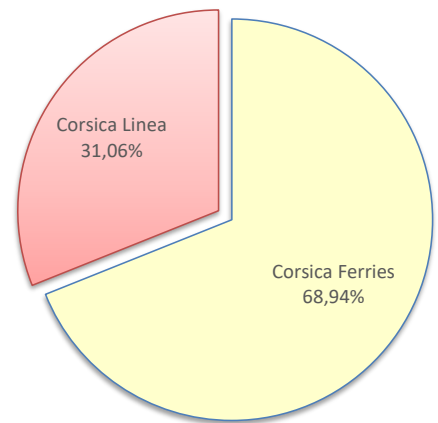
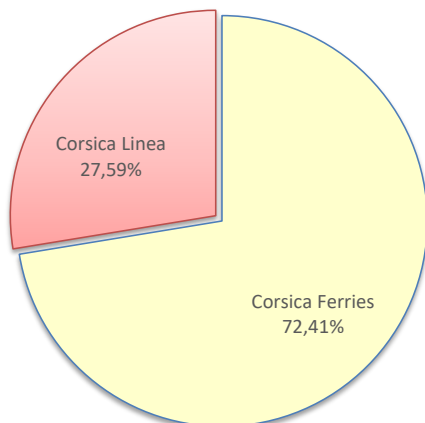
Lignes	Escalaes	Variation n-1
Marseille	244	11,42%
Nice	32	255,56%
Toulon	242	1,68%
Autres Corse	17	-46,88%
Livourne	209	8,85%
Savone	24	-
Piombino	3	200,00%
Golfo Aranci	21	320,00%
Autres Inter.	0	-100,00%



COMPAGNIES REGULIERS NAT° ET INTERNAT°

Compagnies	Escalaes	Variation n-1
Corsica Ferries	168	44,83%
Corsica Linea	64	10,34%

Compagnies	Escalaes	Variation n-1
Corsica Ferries	546	16,92%
Corsica Linea	246	6,96%



PORT DE COMMERCE DE BONIFACIO

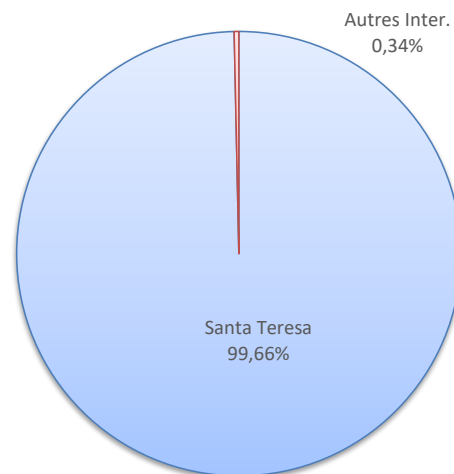
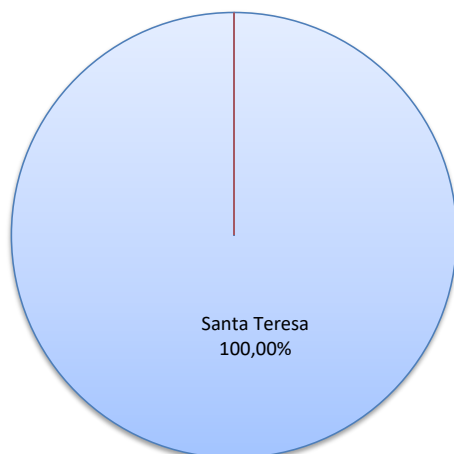
avril 2022

ESCALES

	Escalaes du 1er au 30 avril			Cumul Escalaes depuis le 1er Janvier		
	2021	2022	Variation	2021	2022	Variation
Régulier National	0	0	-	0	0	-
Régulier Internat°	63	99	57,14%	161	297	84,47%
TOTAL	63	99	57,14%	161	297	84,47%
Croisières	0	1	-	0	1	-
Hydrocarbures	0	0	-	0	0	-
Ciment	0	0	-	0	0	-
TOTAL	0	0	-	0	0	-
TOTAL	63	100	58,73%	161	298	85,09%

Lignes	Escalaes	Variation n-1
Santa Teresa	99	57,14%
Autres Inter.	0	-

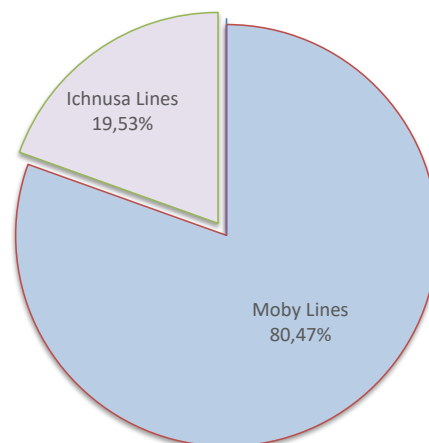
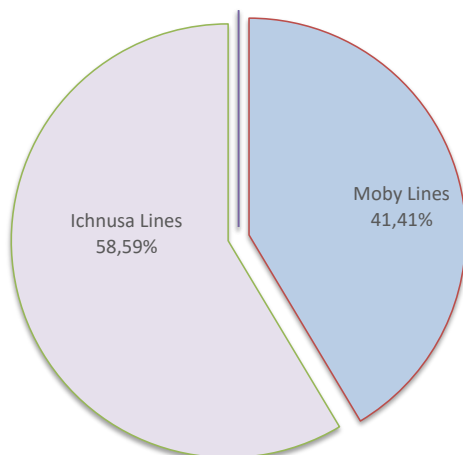
Lignes	Escalaes	Variation n-1
Santa Teresa	296	85,00%
Autres Inter.	1	0,00%



LIGNES
REGULIERS NAT° ET INTERNAT°

Compagnies	Escalaes	Variation n-1
Corsica Ferries	0	-
Moby Lines	41	-34,92%
Ichnusa Lines	58	-
Autres Compagnies	0	-

Compagnies	Escalaes	Variation n-1
Corsica Ferries	0	-
Moby Lines	239	49,38%
Ichnusa Lines	58	-
Autres Compagnies	0	-100,00%



COMPAGNIES
REGULIERS NAT° ET INTERNAT°

PORT DE COMMERCE DE L'ILE-ROUSSE

avril 2022

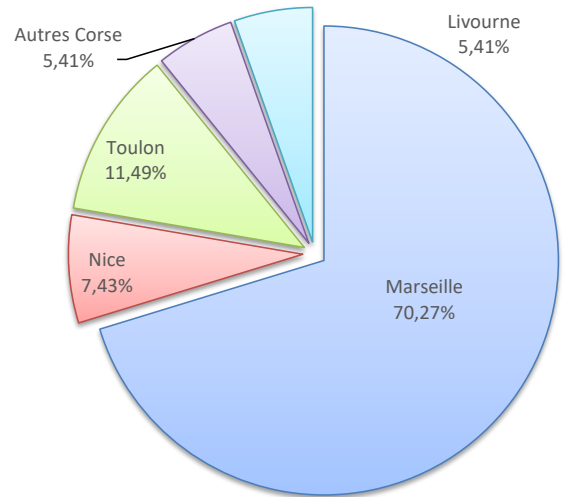
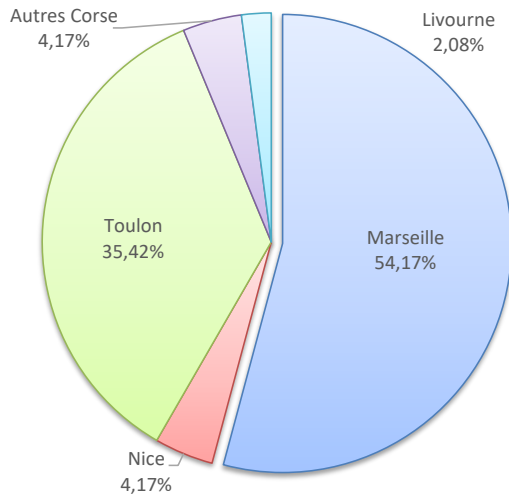
ESCALES

	Escalaes du 1er au 30 avril			Cumul Escalaes depuis le 1er Janvier		
	2021	2022	Variation	2021	2022	Variation
Régulier National	26	47	80,77%	107	140	30,84%
Régulier Internat°	0	1	-	3	8	166,67%
TOTAL	26	48	84,62%	110	148	34,55%
Croisières	0	0	-	0	0	-
Hydrocarbures	0	0	-	0	0	-
Ciment	3	4	33,33%	13	15	15,38%
TOTAL	3	4	33,33%	13	15	15,38%
TOTAL	29	52	79,31%	123	163	32,52%

LIGNES
REGULIERS NAT° ET INTERNAT°

Lignes	Escalaes	Variation n-1
Marseille	26	18,18%
Nice	2	-
Toulon	17	1600,00%
Autres Corse	2	-33,33%
Livourne	1	-

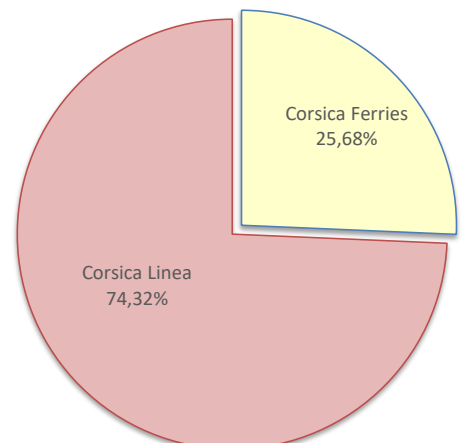
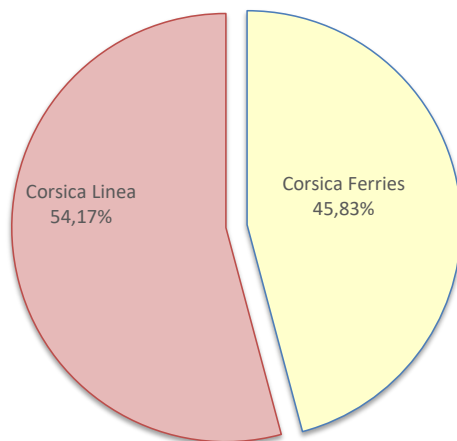
Lignes	Escalaes	Variation n-1
Marseille	104	23,81%
Nice	11	83,33%
Toulon	17	1600,00%
Autres Corse	8	-50,00%
Livourne	8	166,67%



COMPAGNIES
REGULIERS NAT° ET INTERNAT°

Compagnies	Escalaes	Variation n-1
Corsica Ferries	22	1000,00%
Corsica Linea	26	8,33%

Compagnies	Escalaes	Variation n-1
Corsica Ferries	38	216,67%
Corsica Linea	110	12,24%



PORT DE COMMERCE DE PORTO-VECCHIO

avril 2022

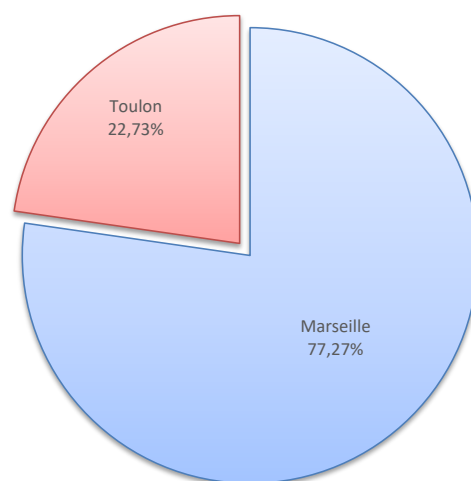
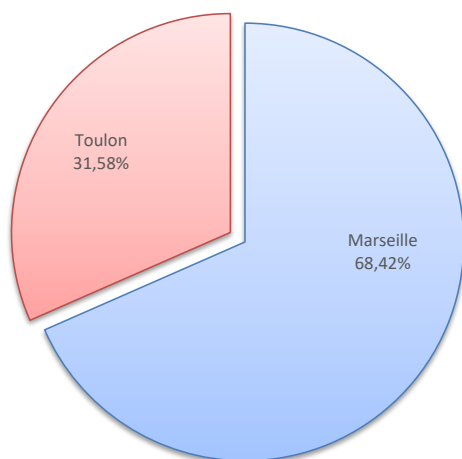
ESCALES

	Escalaes du 1er au 30 avril			Cumul Escalaes depuis le 1er Janvier		
	2021	2022	Variation	2021	2022	Variation
Régulier National	18	19	5,56%	61	66	8,20%
Régulier Internat°	0	0	-	0	0	-
TOTAL	18	19	5,56%	61	66	8,20%
Croisières	0	1	-	0	1	-
Hydrocarbures	0	0	-	0	0	-
Ciment	7	5	-28,57%	27	22	-18,52%
TOTAL	7	5	-28,57%	27	22	-18,52%
TOTAL	25	25	0,00%	88	89	1,14%

LIGNES REGULIERS NAT° ET INTERNAT°

Lignes	Escalaes	Variation n-1
Marseille	13	0,00%
Toulon	6	20,00%

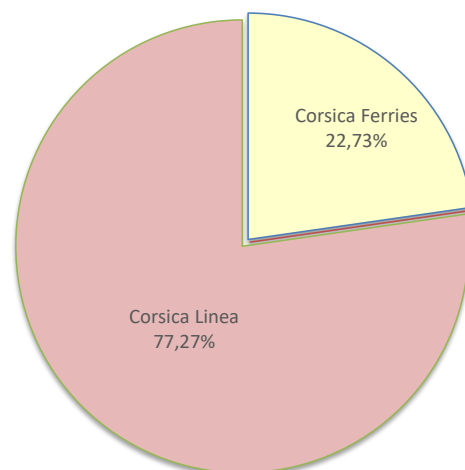
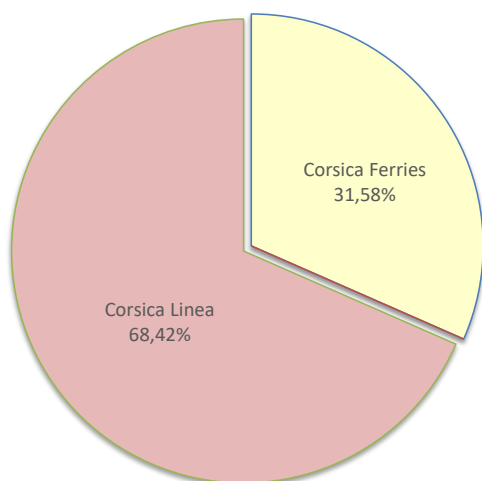
Lignes	Escalaes	Variation n-1
Marseille	51	2,00%
Toulon	15	36,36%



COMPAGNIES REGULIERS NAT° ET INTERNAT°

Compagnies	Escalaes	Variation n-1
Corsica Ferries	6	20,00%
La Méridionale	0	-
Corsica Linea	13	0,00%

Compagnies	Escalaes	Variation n-1
Corsica Ferries	15	36,36%
La Méridionale	0	-100,00%
Corsica Linea	51	104,00%



PORT DE COMMERCE DE PROPRIANO

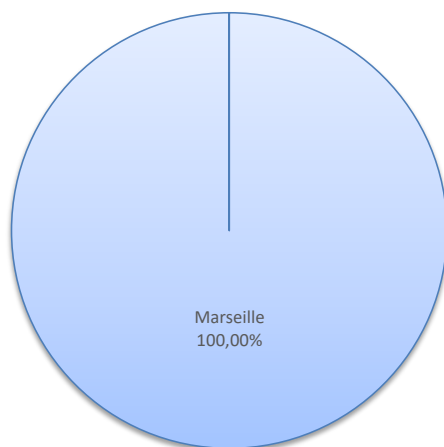
avril 2022

ESCALES

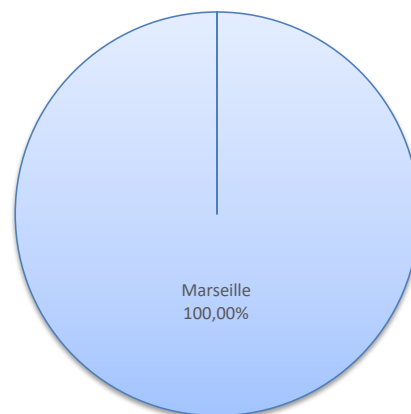
	Escalaes du 1er au 30 avril			Cumul Escalaes depuis le 1er Janvier		
	2021	2022	Variation	2021	2022	Variation
Régulier National	9	11	22,22%	38	50	31,58%
Régulier Internat°	0	0	-	0	0	-
TOTAL	9	11	22,22%	38	50	31,58%
Croisières	0	2	-	0	2	-
Hydrocarbures (Bitume)	0	0	-	0	2	-
Ciment	0	0	-	0	0	-
TOTAL	0	0	-	0	2	-
TOTAL	9	13	44,44%	38	54	42,11%

LIGNES REGULIERS NAT° ET INTERNAT°

Lignes	Escalaes	Variation n-1
Marseille	11	22,22%

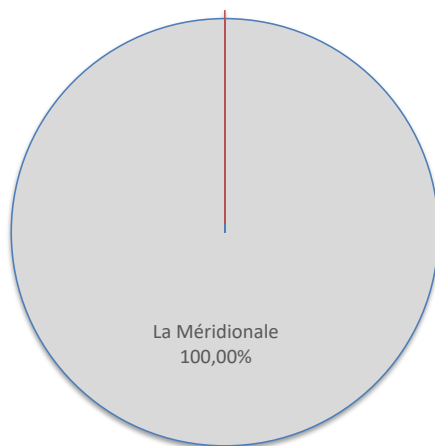


Lignes	Escalaes	Variation n-1
Marseille	50	31,58%



COMPAGNIES REGULIERS NAT° ET INTERNAT°

Compagnies	Escalaes	Variation n-1
La Méridionale	11	22,22%
Corsica Linea	0	-



Compagnies	Escalaes	Variation n-1
La Méridionale	50	35,14%
Corsica Linea	0	-100,00%

