

Ports de Commerce de Corse

Porti di Commerciù di Corsica

Mensuel

U Misincu

Trafic Passagers 2022

Trafficu Passageri 2022

mars 2022

PORTS DE COMMERCE DE CORSE

mars 2022

TRAFIC PASSAGERS GLOBAL

TOTAL PORTS	Trafic passagers du 1er au 31 mars			Cumul passagers depuis le 1er Janvier		
	2021	2022	Variation	2021	2022	Variation
Régulier National	52 612	71 392	35,70%	149 238	203 850	36,59%
Régulier Internat°	7 368	14 992	103,47%	19 250	39 240	103,84%
TOTAL	59 980	86 384	44,02%	168 488	243 090	44,28%
Croisières	0	2 697	-	0	2 697	-
TOTAL	59 980	89 081	48,52%	168 488	245 787	45,88%

AJACCIO	Trafic passagers du 1er au 31 mars			Cumul passagers depuis le 1er Janvier		
	2021	2022	Variation	2021	2022	Variation
Régulier National	18 694	24 695	32,10%	48 720	68 971	41,57%
Régulier Internat°	254	375	47,64%	493	1 069	116,84%
TOTAL	18 948	25 070	32,31%	49 213	70 040	42,32%
Croisières	0	2 697	-	0	2 697	-
TOTAL	18 948	27 767	46,54%	49 213	72 737	47,80%

BASTIA	Trafic passagers du 1er au 31 mars			Cumul passagers depuis le 1er Janvier		
	2021	2022	Variation	2021	2022	Variation
Régulier National	26 379	33 749	27,94%	77 444	99 676	28,71%
Régulier Internat°	4 300	9 341	117,23%	12 154	25 404	109,02%
TOTAL	30 679	43 090	40,45%	89 598	125 080	39,60%
Croisières	0	0	-	0	0	-
TOTAL	30 679	43 090	40,45%	89 598	125 080	39,60%

BONIFACIO	Trafic passagers du 1er au 31 mars			Cumul passagers depuis le 1er Janvier		
	2021	2022	Variation	2021	2022	Variation
Régulier National	0	0	-	0	0	-
Régulier Internat°	2 772	5 008	80,66%	6 489	12 097	86,42%
TOTAL	2 772	5 008	80,66%	6 489	12 097	86,42%
Croisières	0	0	-	0	0	-
TOTAL	2 772	5 008	80,66%	6 489	12 097	86,42%

L'ILE-ROUSSE	Trafic passagers du 1er au 31 mars			Cumul passagers depuis le 1er Janvier		
	2021	2022	Variation	2021	2022	Variation
Régulier National	2 655	3 999	50,62%	6 251	11 569	85,07%
Régulier Internat°	42	268	538,10%	114	662	480,70%
TOTAL	2 697	4 267	58,21%	6 365	12 231	92,16%
Croisières	0	0	-	0	0	-
TOTAL	2 697	4 267	58,21%	6 365	12 231	92,16%

PORTO-VECCHIO	Trafic passagers du 1er au 31 mars			Cumul passagers depuis le 1er Janvier		
	2021	2022	Variation	2021	2022	Variation
Régulier National	3 485	6 174	77,16%	11 891	16 100	35,40%
Régulier Internat°	0	0	-	0	8	-
TOTAL	3 485	6 174	77,16%	11 891	16 108	35,46%
Croisières	0	0	-	0	0	-
TOTAL	3 485	6 174	77,16%	11 891	16 108	35,46%

PROPRIANO	Trafic passagers du 1er au 31 mars			Cumul passagers depuis le 1er Janvier		
	2021	2022	Variation	2021	2022	Variation
Régulier National	1 399	2 775	98,36%	4 932	7 534	52,76%
Régulier Internat°	0	0	-	0	0	-
TOTAL	1 399	2 775	98,36%	4 932	7 534	52,76%
Croisières	0	0	-	0	0	-
TOTAL	1 399	2 775	98,36%	4 932	7 534	52,76%

PORTS DE COMMERCE DE CORSE

mars 2022

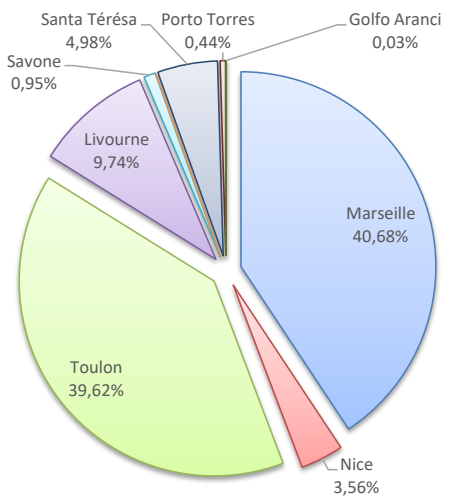
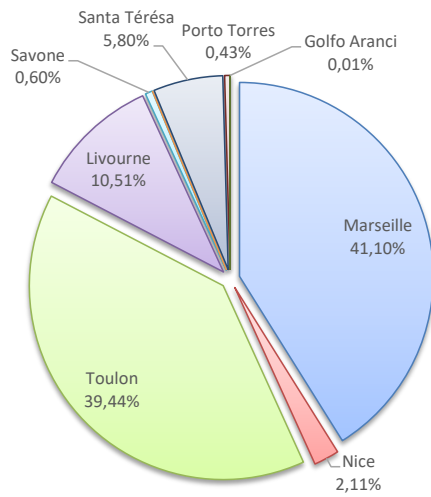
TRAFIC PASSAGERS

	Trafic passagers du 1er au 31 mars			Cumul passagers depuis le 1er Janvier		
	2021	2022	Variation	2021	2022	Variation
Régulier National	52 612	71 392	35,70%	149 238	203 850	36,59%
Régulier Internat°	7 368	14 992	103,47%	19 250	39 240	103,84%
TOTAL	59 980	86 384	44,02%	168 488	243 090	44,28%
Croisières	0	2 697	-	0	2 697	-
TOTAL	59 980	89 081	48,52%	168 488	245 787	45,88%

LIGNES

Lignes	Passagers	Variation n-1
Marseille	35 502	50,88%
Nice	1 823	258,86%
Toulon	34 067	19,22%
Livourne	9 076	109,12%
Savone	522	-
Piombino	0	-
Santa Térésa	5 008	80,66%
Porto Torres	375	80,66%
Golfo Aranci	11	450,00%

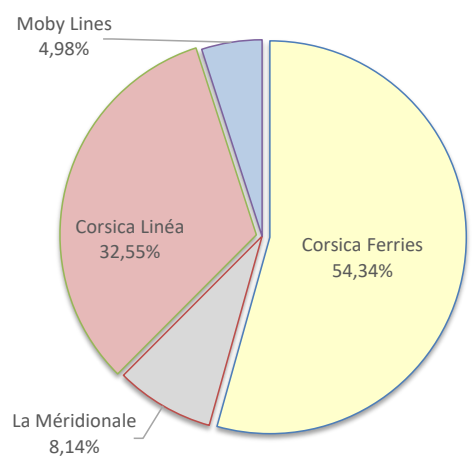
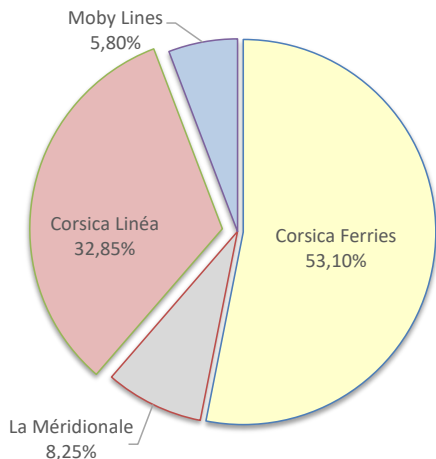
Lignes	Passagers	Variation n-1
Marseille	98 893	43,78%
Nice	8 644	149,54%
Toulon	96 313	25,09%
Livourne	23 688	94,00%
Savone	2 315	-
Piombino	0	-100,00%
Santa Térésa	12 097	86,42%
Porto Torres	1 077	118,46%
Golfo Aranci	63	687,50%



COMPAGNIES

Compagnies	Passagers	Variation n-1
Corsica Ferries	45 874	36,21%
La Méridionale	7 129	103,51%
Corsica Linéa	28 373	41,67%
Moby Lines	5 008	80,66%

Compagnies	Passagers	Variation n-1
Corsica Ferries	132 100	41,71%
La Méridionale	19 777	40,94%
Corsica Linéa	79 116	44,51%
Moby Lines	12 097	86,42%



PORTS DE COMMERCE DE CORSE

mars 2022

TRAFIC COMMERCIAL PASSAGERS PAR COMPAGNIE

MENSUEL

National	Ajaccio	Bastia	Bonifacio	L'Ile-Rousse	Porto-Vecchio	Propriano	Total
Corsica Ferries	14 067	20 315	0	557	951	0	35 890
La Méridionale	4 354	0	0	0	0	2 775	7 129
Corsica Linéa	6 274	13 434	0	3 442	5 223	0	28 373
Total	24 695	33 749	0	3 999	6 174	2 775	71 392
<i>Variation Volume /(n-1)</i>	<i>6 001</i>	<i>7 370</i>	<i>0</i>	<i>1 344</i>	<i>2 689</i>	<i>1 376</i>	<i>18 780</i>
<i>Variation % / (n-1)</i>	<i>32,10%</i>	<i>27,94%</i>	<i>-</i>	<i>50,62%</i>	<i>77,16%</i>	<i>98,36%</i>	<i>35,70%</i>
International	Ajaccio	Bastia	Bonifacio	L'Ile-Rousse	Porto-Vecchio	Propriano	Total
Corsica Ferries	375	9 341	0	268	0	0	9 984
Moby Lines	0	0	5 008	0	0	0	5 008
Total	375	9 341	5 008	268	0	0	14 992
<i>Variation Volume /(n-1)</i>	<i>121</i>	<i>5 041</i>	<i>2 236</i>	<i>226</i>	<i>0</i>	<i>0</i>	<i>7 624</i>
<i>Variation % / (n-1)</i>	<i>47,64%</i>	<i>117,23%</i>	<i>80,66%</i>	<i>538,10%</i>	<i>-</i>	<i>-</i>	<i>103,47%</i>
Total	Ajaccio	Bastia	Bonifacio	L'Ile-Rousse	Porto-Vecchio	Propriano	Total
Corsica Ferries	14 442	29 656	0	825	951	0	45 874
La Méridionale	4 354	0	0	0	0	2 775	7 129
Corsica Linéa	6 274	13 434	0	3 442	5 223	0	28 373
Moby Lines	0	0	5 008	0	0	0	5 008
Total	25 070	43 090	5 008	4 267	6 174	2 775	86 384
<i>Variation Volume /(n-1)</i>	<i>6 122</i>	<i>12 411</i>	<i>2 236</i>	<i>1 570</i>	<i>2 689</i>	<i>1 376</i>	<i>26 404</i>
<i>Variation % / (n-1)</i>	<i>32,31%</i>	<i>40,45%</i>	<i>80,66%</i>	<i>Passagers</i>	<i>77,16%</i>	<i>98,36%</i>	<i>44,02%</i>

Cumul depuis le 1er janvier

National	Ajaccio	Bastia	Bonifacio	L'Ile-Rousse	Porto-Vecchio	Propriano	Total
Corsica Ferries	39 643	61 124	0	2 124	2 066	0	104 957
La Méridionale	12 243	0	0	0	0	7 534	19 777
Corsica Linéa	17 085	38 552	0	9 445	14 034	0	79 116
Total	68 971	99 676	0	11 569	16 100	7 534	203 850
<i>Variation Volume /(n-1)</i>	<i>20 251</i>	<i>22 232</i>	<i>0</i>	<i>5 318</i>	<i>4 209</i>	<i>2 602</i>	<i>54 612</i>
<i>Variation % / (n-1)</i>	<i>41,57%</i>	<i>28,71%</i>	<i>-</i>	<i>85,07%</i>	<i>35,40%</i>	<i>52,76%</i>	<i>36,59%</i>
International	Ajaccio	Bastia	Bonifacio	L'Ile-Rousse	Porto-Vecchio	Propriano	Total
Corsica Ferries	1 069	25 404	0	662	8	0	27 143
Moby Lines	0	0	12 097	0	0	0	12 097
Total	1 069	25 404	12 097	662	8	0	39 240
<i>Variation Volume /(n-1)</i>	<i>576</i>	<i>13 250</i>	<i>5 608</i>	<i>548</i>	<i>8</i>	<i>0</i>	<i>19 990</i>
<i>Variation % / (n-1)</i>	<i>116,84%</i>	<i>109,02%</i>	<i>86,42%</i>	<i>480,70%</i>	<i>-</i>	<i>-</i>	<i>103,84%</i>
Total	Ajaccio	Bastia	Bonifacio	L'Ile-Rousse	Porto-Vecchio	Propriano	Total
Corsica Ferries	40 712	86 528	0	2 786	2 074	0	132 100
La Méridionale	12 243	0	0	0	0	7 534	19 777
Corsica Linéa	17 085	38 552	0	9 445	14 034	0	79 116
Moby Lines	0	0	12 097	0	0	0	12 097
Total	70 040	125 080	12 097	12 231	16 108	7 534	243 090
<i>Variation Volume /(n-1)</i>	<i>20 827</i>	<i>35 482</i>	<i>5 608</i>	<i>5 866</i>	<i>4 217</i>	<i>2 602</i>	<i>74 602</i>
<i>Variation % / (n-1)</i>	<i>42,32%</i>	<i>39,60%</i>	<i>86,42%</i>	<i>92,16%</i>	<i>35,46%</i>	<i>52,76%</i>	<i>44,28%</i>