

**Ports de Commerce de Corse**

**Porti di Commerciù di Corsica**

**Mensuel**

***U Misincu***

**Trafic Passagers 2022**

***Trafficu Passageri 2022***

**mars 2022**

# PORTS DE COMMERCE DE CORSE

mars 2022

## TRAFIC PASSAGERS GLOBAL

TOTAL PORTS	Trafic passagers du 1er au 31 mars			Cumul passagers depuis le 1er Janvier		
	2021	2022	Variation	2021	2022	Variation
Régulier National	52 612	71 392	35,70%	149 238	203 850	36,59%
Régulier Internat°	7 368	14 992	103,47%	19 250	39 240	103,84%
<b>TOTAL</b>	<b>59 980</b>	<b>86 384</b>	<b>44,02%</b>	<b>168 488</b>	<b>243 090</b>	<b>44,28%</b>
Croisières	0	2 697	-	0	2 697	-
<b>TOTAL</b>	<b>59 980</b>	<b>89 081</b>	<b>48,52%</b>	<b>168 488</b>	<b>245 787</b>	<b>45,88%</b>

AJACCIO	Trafic passagers du 1er au 31 mars			Cumul passagers depuis le 1er Janvier		
	2021	2022	Variation	2021	2022	Variation
Régulier National	18 694	24 695	32,10%	48 720	68 971	41,57%
Régulier Internat°	254	375	47,64%	493	1 069	116,84%
<b>TOTAL</b>	<b>18 948</b>	<b>25 070</b>	<b>32,31%</b>	<b>49 213</b>	<b>70 040</b>	<b>42,32%</b>
Croisières	0	2 697	-	0	2 697	-
<b>TOTAL</b>	<b>18 948</b>	<b>27 767</b>	<b>46,54%</b>	<b>49 213</b>	<b>72 737</b>	<b>47,80%</b>

BASTIA	Trafic passagers du 1er au 31 mars			Cumul passagers depuis le 1er Janvier		
	2021	2022	Variation	2021	2022	Variation
Régulier National	26 379	33 749	27,94%	77 444	99 676	28,71%
Régulier Internat°	4 300	9 341	117,23%	12 154	25 404	109,02%
<b>TOTAL</b>	<b>30 679</b>	<b>43 090</b>	<b>40,45%</b>	<b>89 598</b>	<b>125 080</b>	<b>39,60%</b>
Croisières	0	0	-	0	0	-
<b>TOTAL</b>	<b>30 679</b>	<b>43 090</b>	<b>40,45%</b>	<b>89 598</b>	<b>125 080</b>	<b>39,60%</b>

BONIFACIO	Trafic passagers du 1er au 31 mars			Cumul passagers depuis le 1er Janvier		
	2021	2022	Variation	2021	2022	Variation
Régulier National	0	0	-	0	0	-
Régulier Internat°	2 772	5 008	80,66%	6 489	12 097	86,42%
<b>TOTAL</b>	<b>2 772</b>	<b>5 008</b>	<b>80,66%</b>	<b>6 489</b>	<b>12 097</b>	<b>86,42%</b>
Croisières	0	0	-	0	0	-
<b>TOTAL</b>	<b>2 772</b>	<b>5 008</b>	<b>80,66%</b>	<b>6 489</b>	<b>12 097</b>	<b>86,42%</b>

L'ILE-ROUSSE	Trafic passagers du 1er au 31 mars			Cumul passagers depuis le 1er Janvier		
	2021	2022	Variation	2021	2022	Variation
Régulier National	2 655	3 999	50,62%	6 251	11 569	85,07%
Régulier Internat°	42	268	538,10%	114	662	480,70%
<b>TOTAL</b>	<b>2 697</b>	<b>4 267</b>	<b>58,21%</b>	<b>6 365</b>	<b>12 231</b>	<b>92,16%</b>
Croisières	0	0	-	0	0	-
<b>TOTAL</b>	<b>2 697</b>	<b>4 267</b>	<b>58,21%</b>	<b>6 365</b>	<b>12 231</b>	<b>92,16%</b>

PORTO-VECCHIO	Trafic passagers du 1er au 31 mars			Cumul passagers depuis le 1er Janvier		
	2021	2022	Variation	2021	2022	Variation
Régulier National	3 485	6 174	77,16%	11 891	16 100	35,40%
Régulier Internat°	0	0	-	0	8	-
<b>TOTAL</b>	<b>3 485</b>	<b>6 174</b>	<b>77,16%</b>	<b>11 891</b>	<b>16 108</b>	<b>35,46%</b>
Croisières	0	0	-	0	0	-
<b>TOTAL</b>	<b>3 485</b>	<b>6 174</b>	<b>77,16%</b>	<b>11 891</b>	<b>16 108</b>	<b>35,46%</b>

PROPRIANO	Trafic passagers du 1er au 31 mars			Cumul passagers depuis le 1er Janvier		
	2021	2022	Variation	2021	2022	Variation
Régulier National	1 399	2 775	98,36%	4 932	7 534	52,76%
Régulier Internat°	0	0	-	0	0	-
<b>TOTAL</b>	<b>1 399</b>	<b>2 775</b>	<b>98,36%</b>	<b>4 932</b>	<b>7 534</b>	<b>52,76%</b>
Croisières	0	0	-	0	0	-
<b>TOTAL</b>	<b>1 399</b>	<b>2 775</b>	<b>98,36%</b>	<b>4 932</b>	<b>7 534</b>	<b>52,76%</b>

# PORTS DE COMMERCE DE CORSE

mars 2022

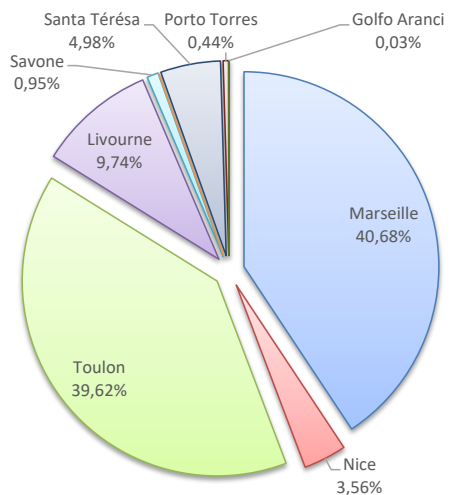
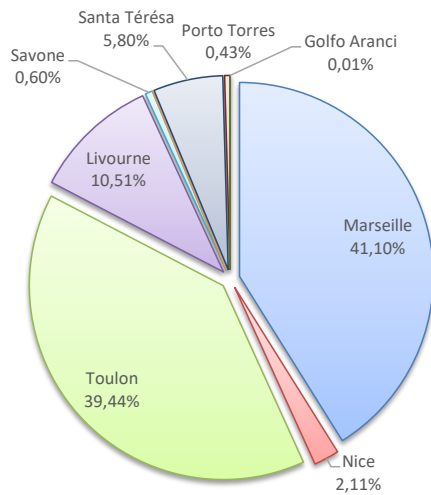
## TRAFIC PASSAGERS

	Trafic passagers du 1er au 31 mars			Cumul passagers depuis le 1er Janvier		
	2021	2022	Variation	2021	2022	Variation
Régulier National	52 612	71 392	35,70%	149 238	203 850	36,59%
Régulier Internat°	7 368	14 992	103,47%	19 250	39 240	103,84%
<b>TOTAL</b>	<b>59 980</b>	<b>86 384</b>	<b>44,02%</b>	<b>168 488</b>	<b>243 090</b>	<b>44,28%</b>
Croisières	0	2 697	-	0	2 697	-
<b>TOTAL</b>	<b>59 980</b>	<b>89 081</b>	<b>48,52%</b>	<b>168 488</b>	<b>245 787</b>	<b>45,88%</b>

### LIGNES

Lignes	Passagers	Variation n-1
Marseille	35 502	50,88%
Nice	1 823	258,86%
Toulon	34 067	19,22%
Livourne	9 076	109,12%
Savone	522	-
Piombino	0	-
Santa Térésa	5 008	80,66%
Porto Torres	375	80,66%
Golfo Aranci	11	450,00%

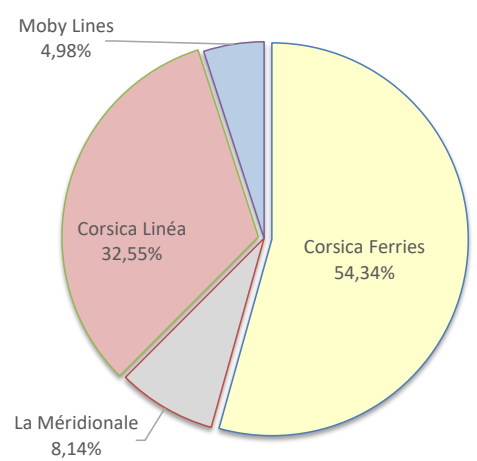
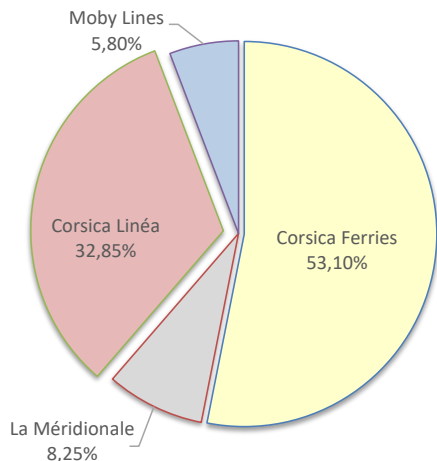
Lignes	Passagers	Variation n-1
Marseille	98 893	43,78%
Nice	8 644	149,54%
Toulon	96 313	25,09%
Livourne	23 688	94,00%
Savone	2 315	-
Piombino	0	-100,00%
Santa Térésa	12 097	86,42%
Porto Torres	1 077	118,46%
Golfo Aranci	63	687,50%



### COMPAGNIES

Compagnies	Passagers	Variation n-1
Corsica Ferries	45 874	36,21%
La Méridionale	7 129	103,51%
Corsica Linéa	28 373	41,67%
Moby Lines	5 008	80,66%

Compagnies	Passagers	Variation n-1
Corsica Ferries	132 100	41,71%
La Méridionale	19 777	40,94%
Corsica Linéa	79 116	44,51%
Moby Lines	12 097	86,42%

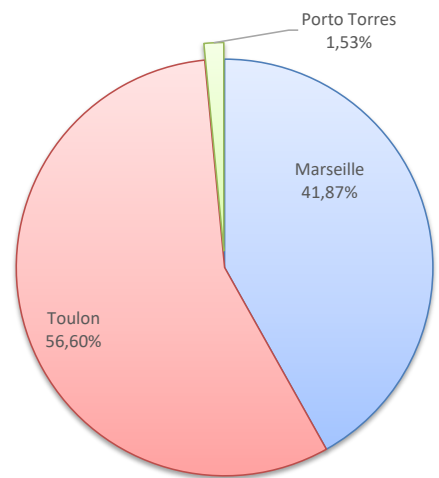
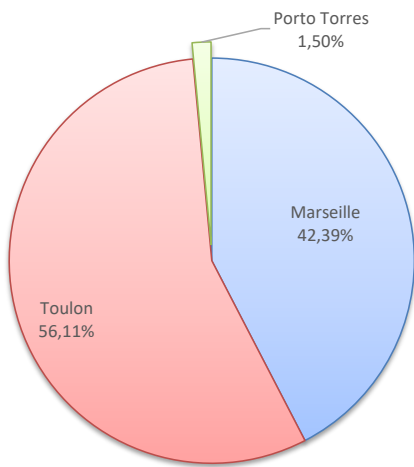


TRAFIC PASSAGERS

	Trafic passagers du 1er au 31 mars			Cumul passagers depuis le 1er Janvier		
	2021	2022	Variation	2021	2022	Variation
Régulier National	18 694	24 695	32,10%	48 720	68 971	41,57%
Régulier Internat°	254	375	47,64%	493	1 069	116,84%
<b>TOTAL</b>	<b>18 948</b>	<b>25 070</b>	<b>32,31%</b>	<b>49 213</b>	<b>70 040</b>	<b>42,32%</b>
Croisières	0	2 697	-	0	2 697	-
<b>TOTAL</b>	<b>18 948</b>	<b>27 767</b>	<b>46,54%</b>	<b>49 213</b>	<b>72 737</b>	<b>47,80%</b>

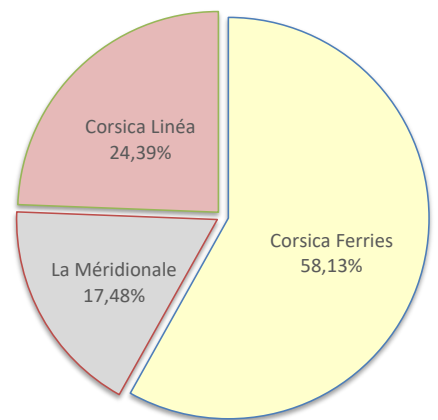
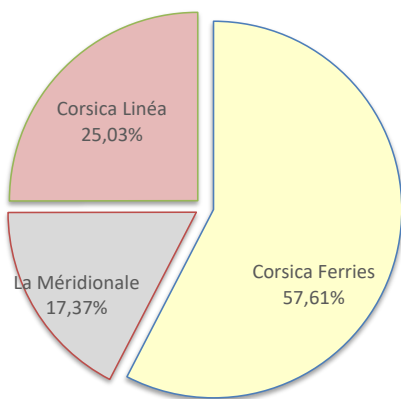
LIGNES

Lignes	Passagers	Variation n-1	Lignes	Passagers	Variation n-1
Marseille	10 628	48,77%	Marseille	29 328	43,18%
Toulon	14 067	21,79%	Toulon	39 643	40,39%
Porto Torres	375	47,64%	Porto Torres	1 069	116,84%



COMPAGNIES

Compagnies	Passagers	Variation n-1	Compagnies	Passagers	Variation n-1
Corsica Ferries	14 442	22,35%	Corsica Ferries	40 712	41,71%
La Méridionale	4 354	82,02%	La Méridionale	12 243	411,83%
Corsica Linéa	6 274	32,03%	Corsica Linéa	17 085	-5,56%



# PORT DE COMMERCE DE BASTIA

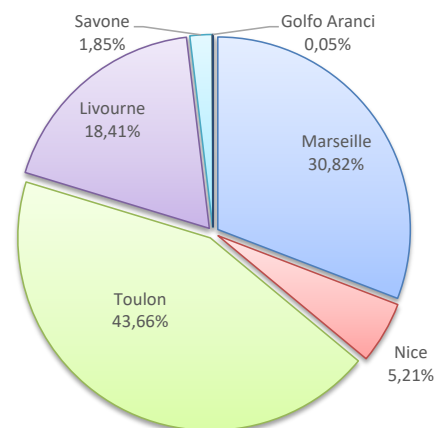
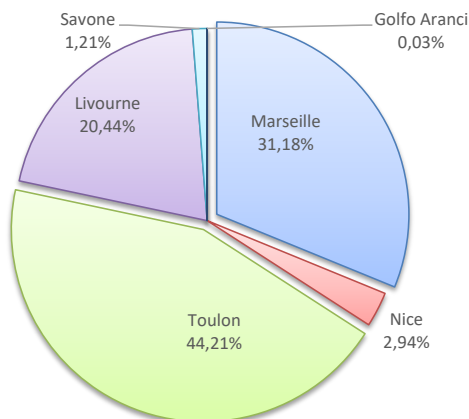
mars 2022

## TRAFIC PASSAGERS

	Trafic passagers du 1er au 31 mars			Cumul passagers depuis le 1er Janvier		
	2021	2022	Variation	2021	2022	Variation
Régulier National	26 379	33 749	27,94%	77 444	99 676	28,71%
Régulier Internat°	4 300	9 341	117,23%	12 154	25 404	109,02%
<b>TOTAL</b>	<b>30 679</b>	<b>43 090</b>	<b>40,45%</b>	<b>89 598</b>	<b>125 080</b>	<b>39,60%</b>
Croisières	0	0	-	0	0	-
<b>TOTAL</b>	<b>30 679</b>	<b>43 090</b>	<b>40,45%</b>	<b>89 598</b>	<b>125 080</b>	<b>39,60%</b>

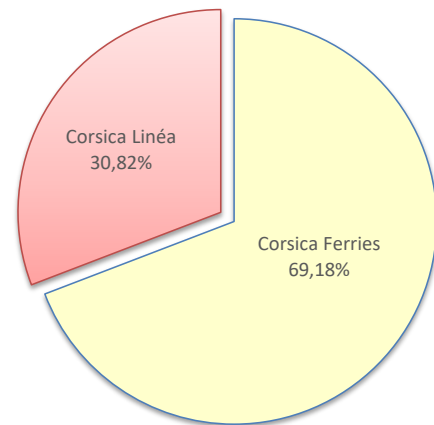
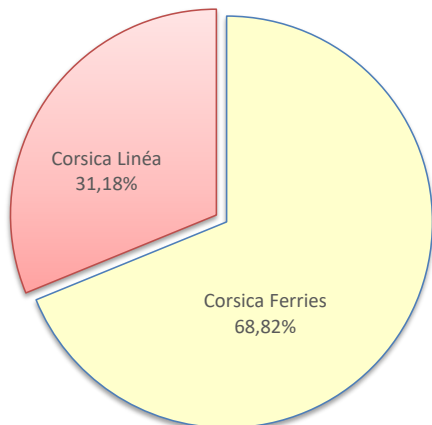
### LIGNES

Lignes	Passagers	Variation n-1	Lignes	Passagers	Variation n-1
Marseille	13 434	42,52%	Marseille	38 552	38,28%
Nice	1 266	1020,35%	Nice	6 520	171,44%
Toulon	19 049	13,12%	Toulon	54 604	15,78%
Livourne	8 808	104,93%	Livourne	23 026	90,36%
Savone	522	-	Savone	2 315	-
Piombino	0	-	Piombino	0	-100,00%
Golfo Aranci	11	450,00%	Golfo Aranci	63	687,50%



### COMPAGNIES

Compagnies	Passagers	Variation n-1	Compagnies	Passagers	Variation n-1
Corsica Ferries	29 656	39,54%	Corsica Ferries	86 528	40,20%
Corsica Linéa	13 434	42,52%	Corsica Linéa	38 552	38,28%



# PORT DE COMMERCE DE BONIFACIO

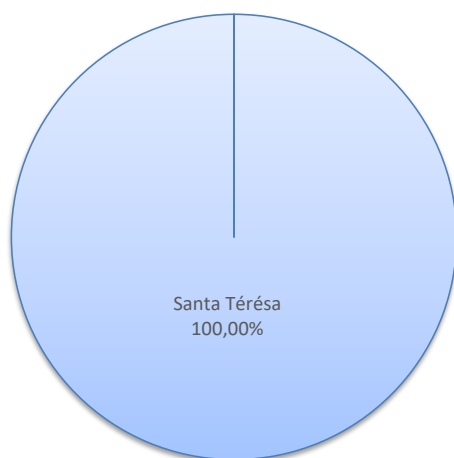
mars 2022

## TRAFIC PASSAGERS

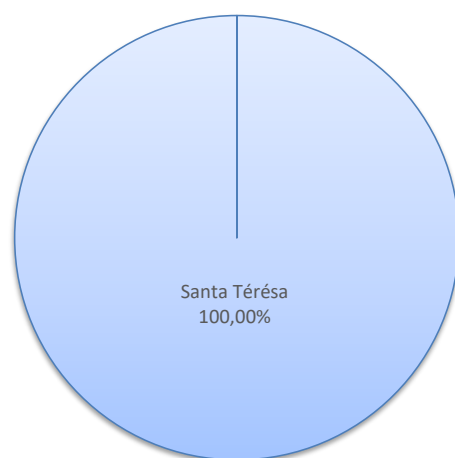
	Trafic passagers du 1er au 31 mars			Cumul passagers depuis le 1er Janvier		
	2021	2022	Variation	2021	2022	Variation
Régulier National	0	0	-	0	0	-
Régulier Internat°	2 772	5 008	80,66%	6 489	12 097	86,42%
<b>TOTAL</b>	<b>2 772</b>	<b>5 008</b>	<b>80,66%</b>	<b>6 489</b>	<b>12 097</b>	<b>86,42%</b>
Croisières	0	0	-	0	0	-
<b>TOTAL</b>	<b>2 772</b>	<b>5 008</b>	<b>80,66%</b>	<b>6 489</b>	<b>12 097</b>	<b>86,42%</b>

### LIGNES

Lignes	Passagers	Variation n-1
Santa Térésa	5 008	80,66%

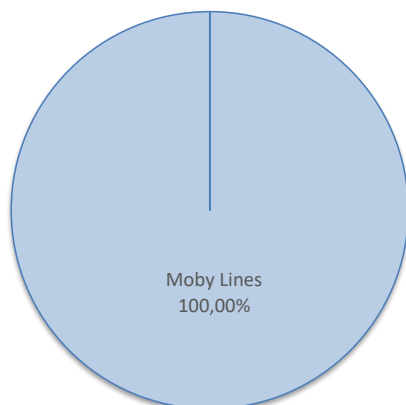


Lignes	Passagers	Variation n-1
Santa Térésa	12 097	86,42%

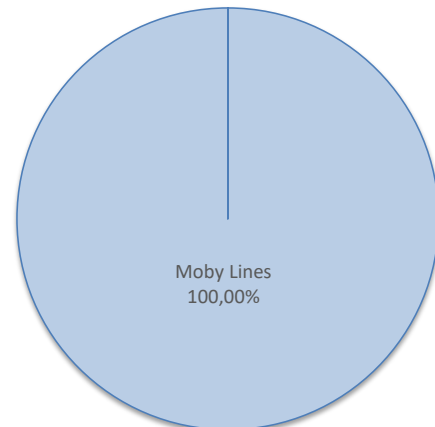


### COMPAGNIES

Compagnies	Passagers	Variation n-1
Moby Lines	5 008	80,66%



Compagnies	Passagers	Variation n-1
Moby Lines	12 097	86,42%



# PORT DE COMMERCE DE L'ILE-ROUSSE

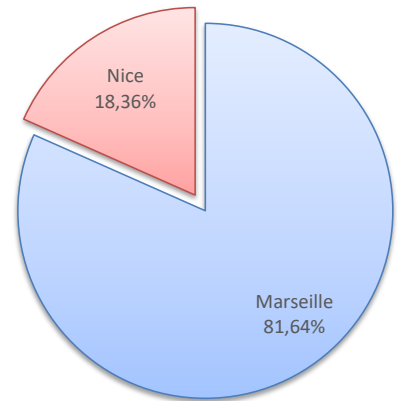
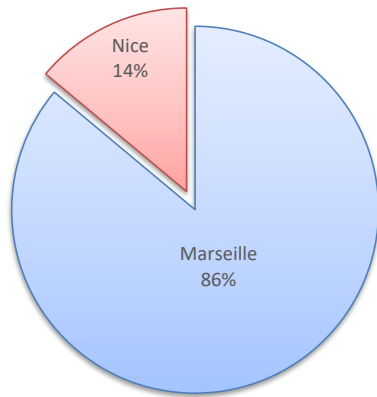
mars 2022

## TRAFIC PASSAGERS

	Trafic passagers du 1er au 31 mars			Cumul passagers depuis le 1er Janvier		
	2021	2022	Variation	2021	2022	Variation
Régulier National	2 655	3 999	50,62%	6 251	11 569	85,07%
Régulier Internat°	42	268	538,10%	114	662	480,70%
<b>TOTAL</b>	<b>2 697</b>	<b>4 267</b>	<b>58,21%</b>	<b>6 365</b>	<b>12 231</b>	<b>92,16%</b>
Croisières	0	0	-	0	0	-
<b>TOTAL</b>	<b>2 697</b>	<b>4 267</b>	<b>58,21%</b>	<b>6 365</b>	<b>12 231</b>	<b>92,16%</b>

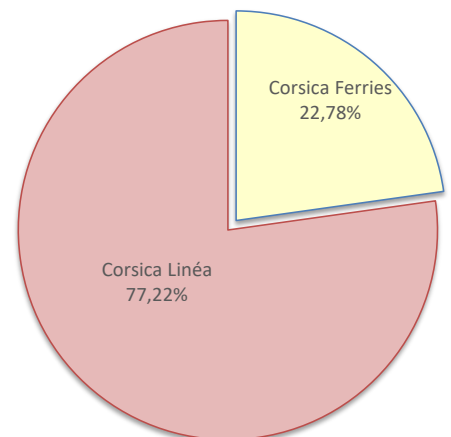
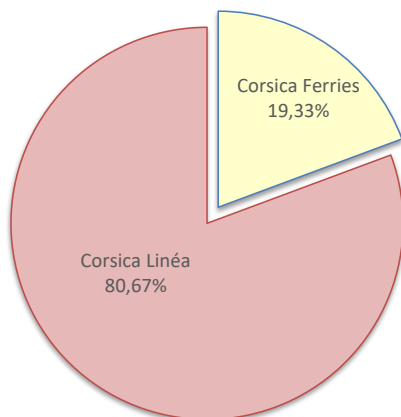
### LIGNES

Lignes	Passagers	Variation n-1	Lignes	Passagers	Variation n-1
Marseille	3 442	52,30%	Marseille	9 445	82,02%
Nice	557	41,01%	Nice	2 124	100,00%
Livourne	268	538,10%	Livourne	662	480,70%



### COMPAGNIES

Compagnies	Passagers	Variation n-1	Compagnies	Passagers	Variation n-1
Corsica Ferries	825	88,79%	Corsica Ferries	2 786	136,90%
Corsica Linéa	3 442	52,30%	Corsica Linéa	9 445	82,02%



# PORT DE COMMERCE DE PORTO-VECCHIO

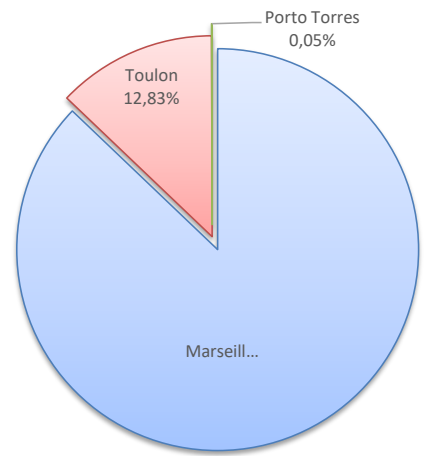
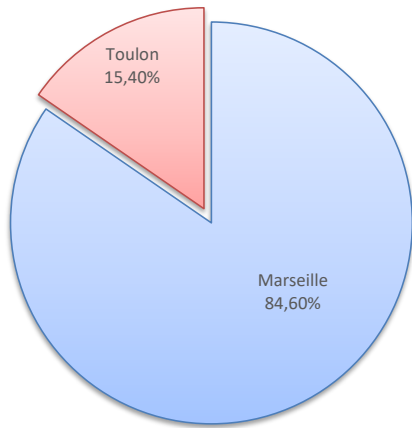
mars 2022

## TRAFIC PASSAGERS

	Trafic passagers du 1er au 31 mars			Cumul passagers depuis le 1er Janvier		
	2021	2022	Variation	2021	2022	Variation
Régulier National	3 485	6 174	77,16%	11 891	16 100	35,40%
Régulier Internat°	0	0	-	0	8	-
<b>TOTAL</b>	<b>3 485</b>	<b>6 174</b>	<b>77,16%</b>	<b>11 891</b>	<b>16 108</b>	<b>35,46%</b>
Croisières	0	0	-	0	0	-
<b>TOTAL</b>	<b>3 485</b>	<b>6 174</b>	<b>77,16%</b>	<b>11 891</b>	<b>16 108</b>	<b>35,46%</b>

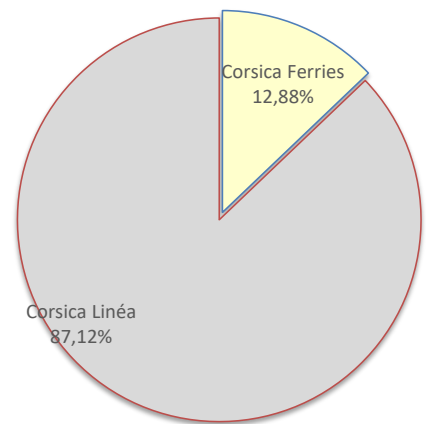
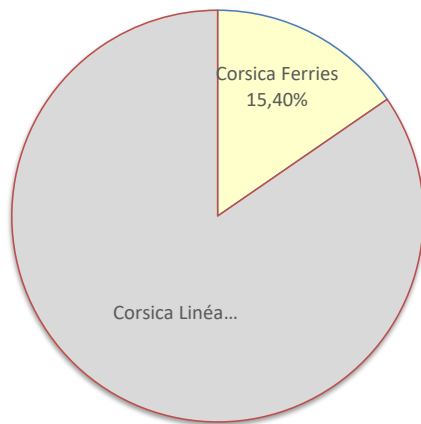
### LIGNES

Lignes	Passagers	Variation n-1	Lignes	Passagers	Variation n-1
Marseille	5 223	58,22%	Marseille	14 034	36,29%
Toulon	951	416,85%	Toulon	2 066	29,61%
Porto Torres	0	-	Porto Torres	8	-



### COMPAGNIES

Compagnies	Passagers	Variation n-1	Compagnies	Passagers	Variation n-1
Corsica Ferries	951	416,85%	Corsica Ferries	2 074	30,11%
Corsica Linéa	5 223	58,22%	Corsica Linéa	14 034	325,14%



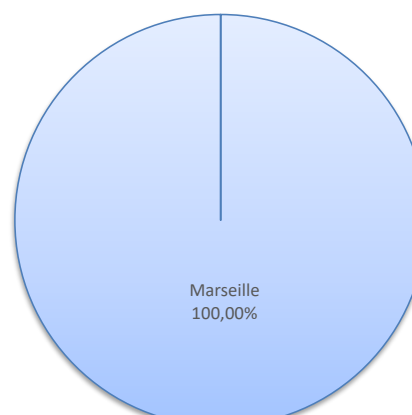
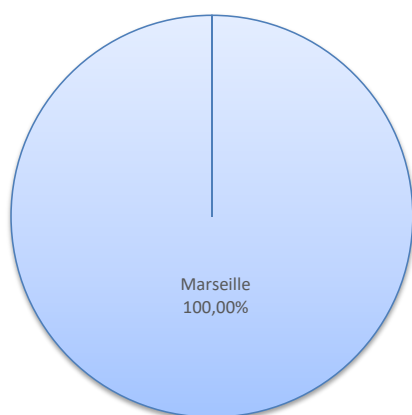


TRAFIC PASSAGERS

	Trafic passagers du 1er au 31 mars			Cumul passagers depuis le 1er Janvier		
	2021	2022	Variation	2021	2022	Variation
Régulier National	1 399	2 775	98,36%	4 932	7 534	52,76%
Régulier Internat°	0	0	-	0	0	-
<b>TOTAL</b>	<b>1 399</b>	<b>2 775</b>	<b>98,36%</b>	<b>4 932</b>	<b>7 534</b>	<b>52,76%</b>
Croisières	0	0	-	0	0	-
<b>TOTAL</b>	<b>1 399</b>	<b>2 775</b>	<b>98,36%</b>	<b>4 932</b>	<b>7 534</b>	<b>52,76%</b>

LIGNES

Lignes	Passagers	Variation n-1	Lignes	Passagers	Variation n-1
Marseille	2 775	98,36%	Marseille	7 534	52,76%



COMPAGNIES

Compagnies	Passagers	Variation n-1	Compagnies	Passagers	Variation n-1
La Méridionale	2 775	149,77%	La Méridionale	7 534	62,23%
Corsica Linéa	0	-100,00%	Corsica Linéa	0	-100,00%

