

Ports de Commerce de Corse

Porti di Commerciù di Corsica

Mensuel

U Misincu

Escales 2022

Scali 2022

mars 2022

PORTS DE COMMERCE DE CORSE

mars 2022

ESCALES GLOBAL

TOTAL PORTS	
Régulier National	
Régulier International	
TOTAL	
Croisières	
Hydrocarbures	
Ciment	
TOTAL	
TOTAL	

Escalaes du 1er au 31 mars		
2021	2022	Variation
256	257	0,39%
95	129	35,79%
351	386	9,97%
0	4	-
4	23	475,00%
24	28	16,67%
28	51	82,14%
379	441	16,36%

Cumul Escalaes depuis le 1er Janvier		
2021	2022	Variation
693	751	8,37%
260	385	48,08%
953	1 136	19,20%
0	4	-
35	75	114,29%
59	77	30,51%
94	152	61,70%
1 047	1 292	23,40%

AJACCIO	
Régulier National	
Régulier International	
TOTAL	
Croisières	
Hydrocarbures	
Ciment	
TOTAL	
TOTAL	

Escalaes du 1er au 31 mars		
2021	2022	Variation
71	62	-12,68%
3	4	33,33%
74	66	-10,81%
0	4	-
4	8	100,00%
6	7	16,67%
10	15	50,00%
84	85	1,19%

Cumul Escalaes depuis le 1er Janvier		
2021	2022	Variation
170	179	5,29%
6	12	100,00%
176	191	8,52%
0	4	-
12	19	58,33%
16	16	0,00%
28	35	25,00%
204	230	12,75%

BASTIA	
Régulier National	
Régulier International	
TOTAL	
Croisières	
Hydrocarbures	
Ciment	
TOTAL	
TOTAL	

Escalaes du 1er au 31 mars		
2021	2022	Variation
127	134	5,51%
55	56	1,82%
182	190	4,40%
0	0	-
0	14	-
5	10	100,00%
5	24	380,00%
187	214	14,44%

Cumul Escalaes depuis le 1er Janvier		
2021	2022	Variation
370	393	6,22%
153	168	9,80%
523	561	7,27%
0	0	-
23	54	134,78%
13	22	69,23%
36	76	111,11%
559	637	13,95%

BONIFACIO	
Régulier National	
Régulier International	
TOTAL	
Croisières	
Hydrocarbures	
Ciment	
TOTAL	
TOTAL	

Escalaes du 1er au 31 mars		
2021	2022	Variation
0	0	-
36	67	86,11%
36	67	86,11%
0	0	-
0	0	-
0	0	-
0	0	-
36	67	86,11%

Cumul Escalaes depuis le 1er Janvier		
2021	2022	Variation
0	0	-
98	198	102,04%
98	198	102,04%
0	0	-
0	0	-
0	0	-
0	0	-
98	198	102,04%

L'ILE-ROUSSE	
Régulier National	
Régulier International	
TOTAL	
Croisières	
Hydrocarbures	
Ciment	
TOTAL	
TOTAL	

Escalaes du 1er au 31 mars		
2021	2022	Variation
35	30	-14,29%
1	2	100,00%
36	32	-11,11%
0	0	-
0	0	-
5	5	0,00%
5	5	0,00%
41	37	-9,76%

Cumul Escalaes depuis le 1er Janvier		
2021	2022	Variation
81	93	14,81%
3	7	133,33%
84	100	19,05%
0	0	-
0	0	-
10	22	120,00%
10	22	120,00%
94	122	29,79%

PORTO-VECCHIO	
Régulier National	
Régulier International	
TOTAL	
Croisières	
Hydrocarbures	
Ciment	
TOTAL	
TOTAL	

Escalaes du 1er au 31 mars		
2021	2022	Variation
13	17	30,77%
0	0	-
13	17	30,77%
0	0	-
0	0	-
8	6	-25,00%
8	6	-25,00%
21	23	9,52%

Cumul Escalaes depuis le 1er Janvier		
2021	2022	Variation
43	47	9,30%
0	0	-
43	47	9,30%
0	0	-
0	0	-
20	17	-15,00%
20	17	-15,00%
63	64	1,59%

PROPRIANO	
Régulier National	
Régulier International	
TOTAL	
Croisières	
Hydrocarbures	
Ciment	
TOTAL	
TOTAL	

Escalaes du 1er au 31 mars		
2021	2022	Variation
10	14	40,00%
0	0	-
10	14	40,00%
0	0	-
0	1	-
0	0	-
0	1	-
10	15	50,00%

Cumul Escalaes depuis le 1er Janvier		
2021	2022	Variation
29	39	34,48%
0	0	-
29	39	34,48%
0	0	-
0	2	-
0	0	-
0	2	-
29	41	41,38%

PORTS DE COMMERCE DE CORSE

mars 2022

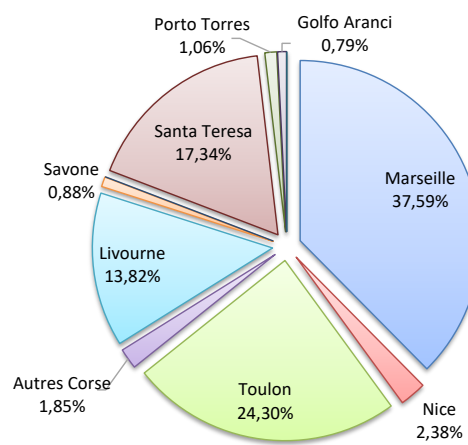
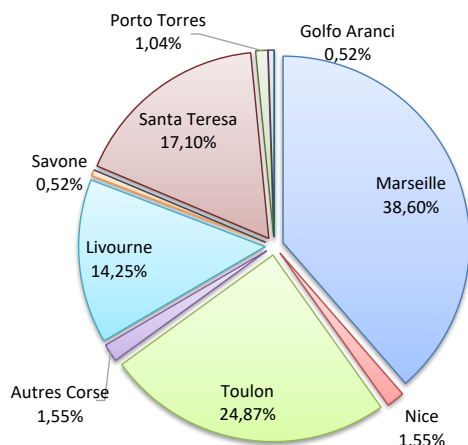
ESCALES

	Escalaes du 1er au 31 mars			Cumul Escalaes depuis le 1er Janvier		
	2021	2022	Variation	2021	2022	Variation
Régulier National	256	257	0,39%	693	751	8,37%
Régulier Internat°	95	129	35,79%	260	385	48,08%
TOTAL	351	386	9,97%	953	1 136	19,20%
Croisières	0	4	-	0	4	-
Hydrocarbures	4	23	475,00%	35	75	114,29%
Ciment	24	28	16,67%	59	77	30,51%
TOTAL	28	51	82,14%	94	152	61,70%
TOTAL	379	441	16,36%	1 047	1 292	23,40%

LIGNES REGULIERS NAT° ET INTERNAT°

Lignes	Escalaes	Variation n-1
Marseille	149	-0,67%
Nice	6	100,00%
Toulon	96	4,35%
Autres Corse	6	-45,45%
Livourne	55	1,85%
Savone	2	-
Piombino	0	-
Santa Teresa	66	83,33%
Porto Torres	4	83,33%
Golfo Aranci	2	0,00%
Autres Inter.	0	-

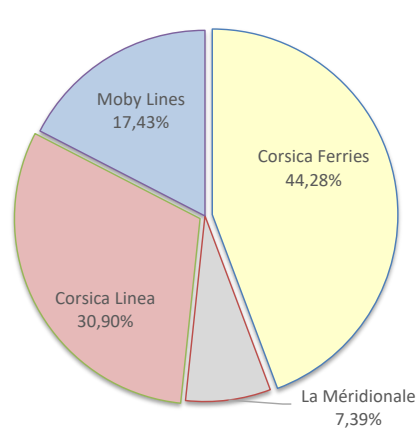
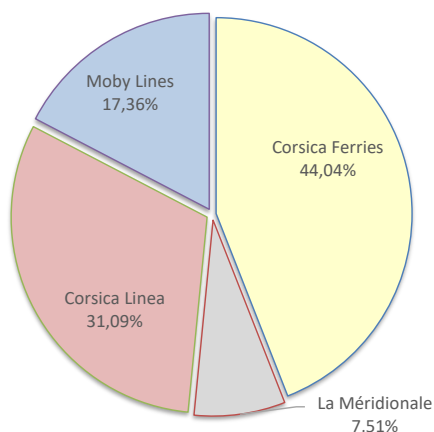
Lignes	Escalaes	Variation n-1
Marseille	427	10,34%
Nice	27	80,00%
Toulon	276	7,39%
Autres Corse	21	-38,24%
Livourne	157	3,97%
Savone	10	-
Piombino	0	-100,00%
Santa Teresa	197	103,09%
Porto Torres	12	100,00%
Golfo Aranci	9	125,00%
Autres Inter.	0	-100,00%



COMPAGNIES REGULIERS NAT° et INTERNAT°

Compagnies	Escalaes	Variation n-1
Corsica Ferries	170	8,28%
La Méridionale	29	-14,71%
Corsica Linea	120	-3,23%
Moby Lines	67	86,11%

Compagnies	Escalaes	Variation n-1
Corsica Ferries	503	12,53%
La Méridionale	84	7,69%
Corsica Linea	351	6,36%
Moby Lines	198	104,12%



PORT DE COMMERCE D'AJACCIO

mars 2022

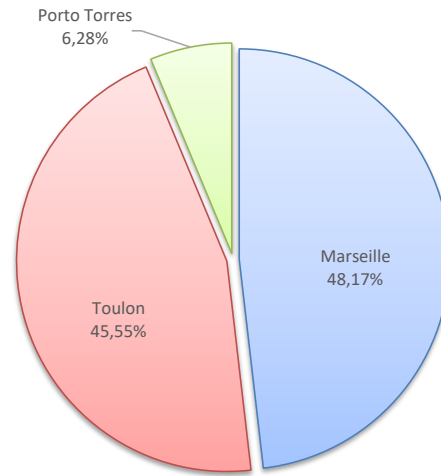
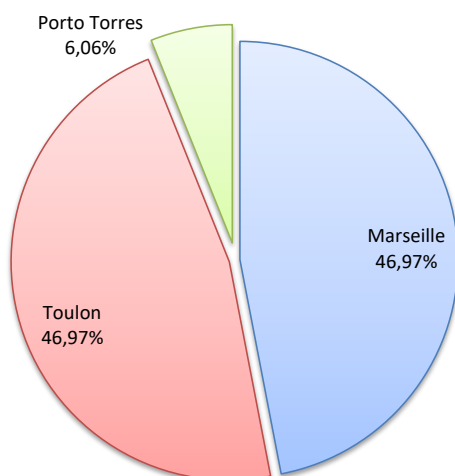
ESCALES

	Escalaes du 1er au 31 mars			Cumul Escalaes depuis le 1er Janvier		
	2021	2022	Variation	2021	2022	Variation
Régulier National	71	62	-12,68%	170	179	5,29%
Régulier Internat°	3	4	33,33%	6	12	100,00%
TOTAL	74	66	-10,81%	176	191	8,52%
Croisières	0	4	-	0	4	-
Hydrocarbures	4	8	100,00%	12	19	58,33%
Ciment	6	7	16,67%	16	16	0,00%
TOTAL	10	15	50,00%	28	35	25,00%
TOTAL	84	85	1,19%	204	230	12,75%

LIGNES REGULIERS NAT° ET INTERNAT°

Lignes	Escalaes	Variation n-1
Marseille	31	-26,19%
Toulon	31	6,90%
Porto Torres	4	33,33%

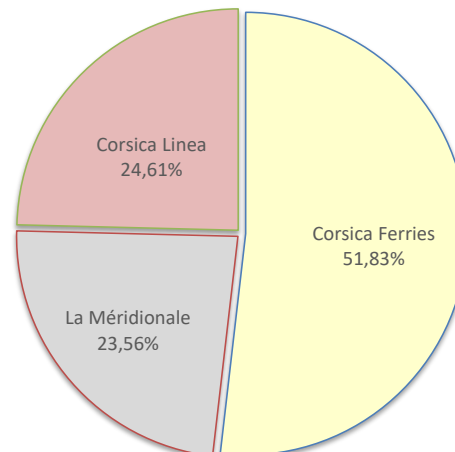
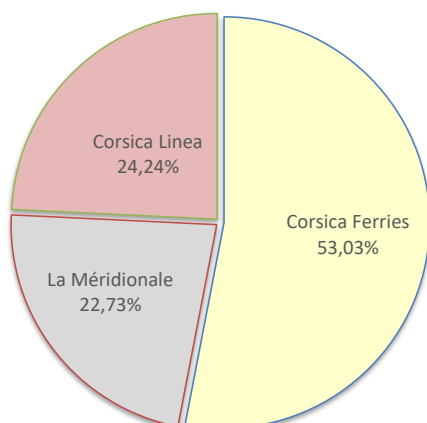
Lignes	Escalaes	Variation n-1
Marseille	92	-4,17%
Toulon	87	17,57%
Porto Torres	12	100,00%



COMPAGNIES REGULIERS NAT° ET INTERNAT°

Compagnies	Escalaes	Variation n-1
Corsica Ferries	35	9,38%
La Méridionale	15	-40,00%
Corsica Linea	16	-5,88%

Compagnies	Escalaes	Variation n-1
Corsica Ferries	99	23,75%
La Méridionale	45	80,00%
Corsica Linea	47	-33,80%



PORT DE COMMERCE DE BASTIA

mars 2022

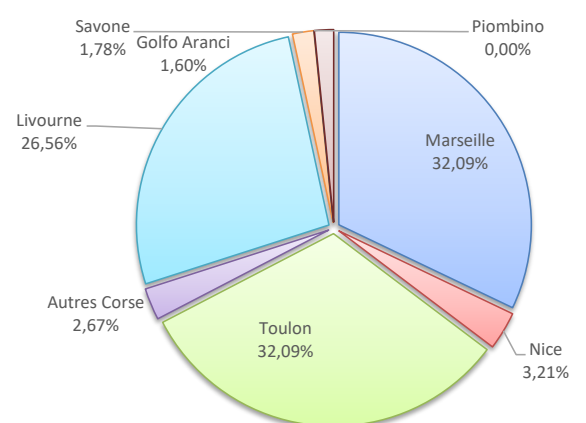
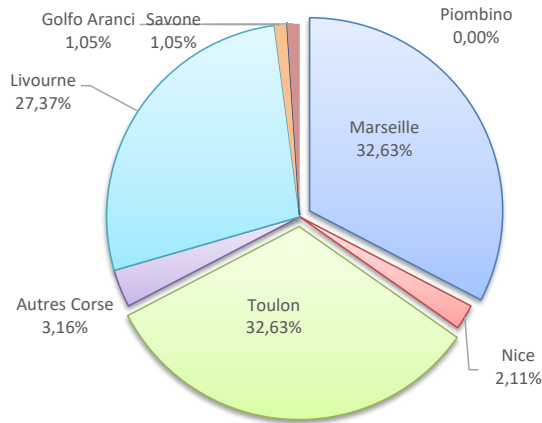
ESCALES

	Escalaes du 1er au 31 mars			Cumul Escalaes depuis le 1er Janvier		
	2021	2022	Variation	2021	2022	Variation
Régulier National	127	134	5,51%	370	393	6,22%
Régulier Internat°	55	56	1,82%	153	168	9,80%
TOTAL	182	190	4,40%	523	561	7,27%
Croisières	0	0	-	0	0	-
Hydrocarbures	0	14	-	23	54	134,78%
Ciment	5	10	100,00%	13	22	69,23%
TOTAL	5	24	380,00%	36	76	111,11%
TOTAL	187	214	14,44%	559	637	13,95%

LIGNES REGULIERS NAT° ET INTERNAT°

Lignes	Escalaes	Variation n-1
Marseille	62	3,33%
Nice	4	300,00%
Toulon	62	0,00%
Autres Corse	6	50,00%
Livourne	52	-1,89%
Savone	2	-
Piombino	0	-
Golfo Aranci	2	0,00%

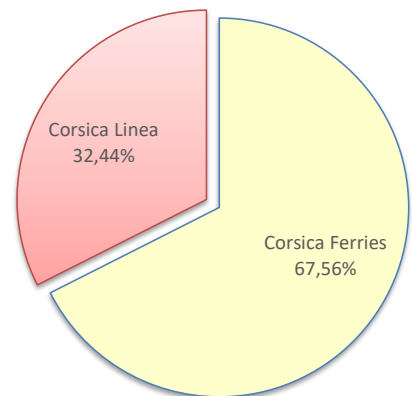
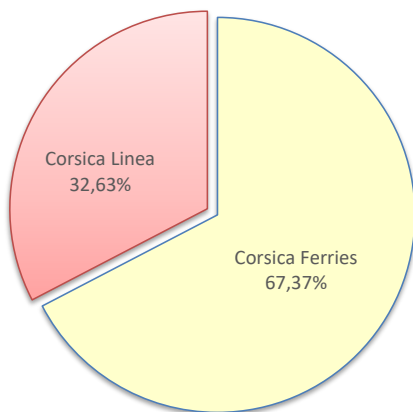
Lignes	Escalaes	Variation n-1
Marseille	180	10,43%
Nice	18	100,00%
Toulon	180	1,69%
Autres Corse	15	-28,57%
Livourne	149	0,68%
Savone	10	-
Piombino	0	-100,00%
Golfo Aranci	9	125,00%



COMPAGNIES REGULIERS NAT° ET INTERNAT°

Compagnies	Escalaes	Variation n-1
Corsica Ferries	128	6,67%
Corsica Linea	62	0,00%

Compagnies	Escalaes	Variation n-1
Corsica Ferries	379	7,98%
Corsica Linea	182	5,81%



PORT DE COMMERCE DE BONIFACIO

mars 2022

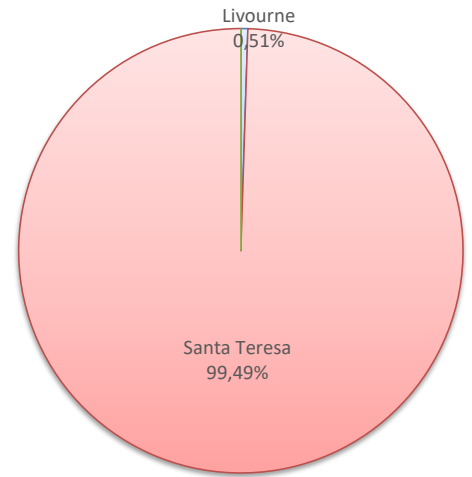
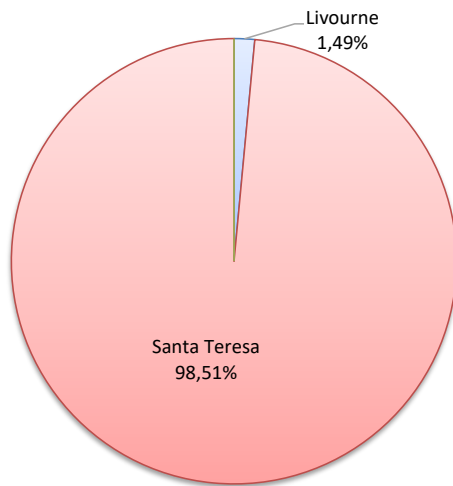
ESCALES

	Escalaes du 1er au 31 mars			Cumul Escalaes depuis le 1er Janvier		
	2021	2022	Variation	2021	2022	Variation
Régulier National	0	0	-	0	0	-
Régulier Internat°	36	67	86,11%	98	198	102,04%
TOTAL	36	67	86,11%	98	198	102,04%
Croisières	0	0	-	0	0	-
Hydrocarbures	0	0	-	0	0	-
Ciment	0	0	-	0	0	-
TOTAL	0	0	-	0	0	-
TOTAL	36	67	86,11%	98	198	102,04%

LIGNES REGULIERS NAT° ET INTERNAT°

Lignes	Escalaes	Variation n-1
Livourne	1	-
Santa Teresa	66	83,33%
Autres Inter.	0	-

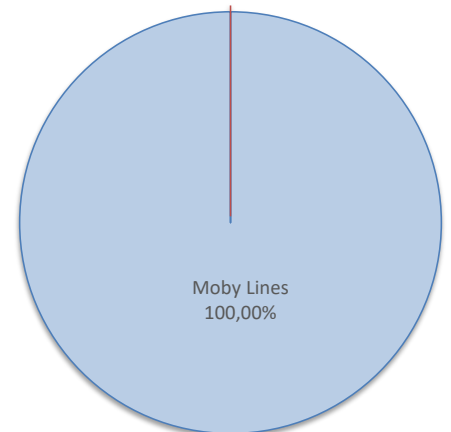
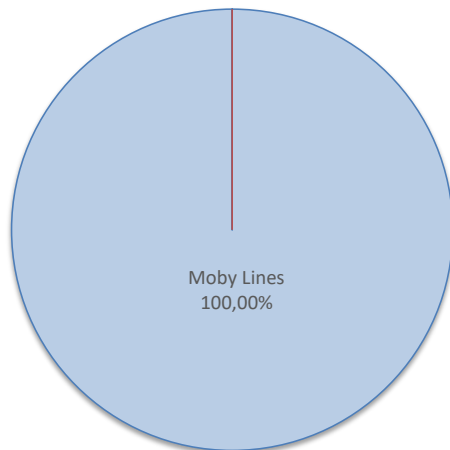
Lignes	Escalaes	Variation n-1
Livourne	1	-
Santa Teresa	197	103,09%
Autres Inter.	0	-100,00%



COMPAGNIES REGULIERS NAT° ET INTERNAT°

Compagnies	Escalaes	Variation n-1
Moby Lines	67	86,11%
Autres Compagnies	0	-

Compagnies	Escalaes	Variation n-1
Moby Lines	198	104,12%
Autres Compagnies	0	-100,00%



PORT DE COMMERCE DE L'ILE-ROUSSE

mars 2022

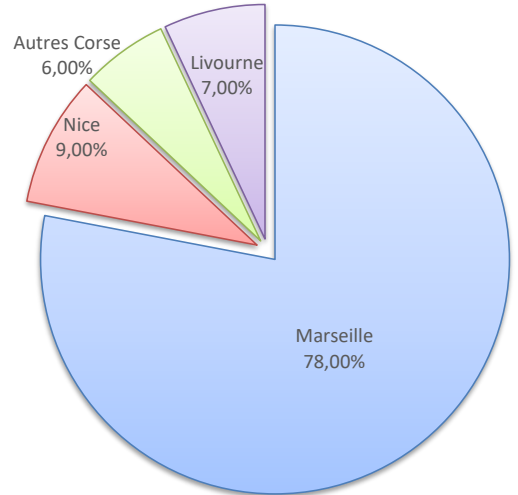
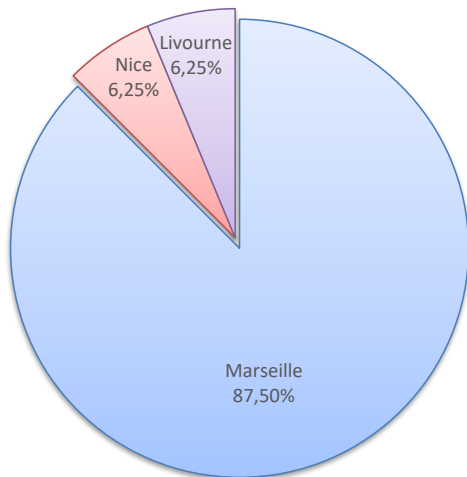
ESCALES

	Escalaes du 1er au 31 mars			Cumul Escalaes depuis le 1er Janvier		
	2021	2022	Variation	2021	2022	Variation
Régulier National	35	30	-14,29%	81	93	14,81%
Régulier Internat°	1	2	100,00%	3	7	133,33%
TOTAL	36	32	-11,11%	84	100	19,05%
Croisières	0	0	-	0	0	-
Hydrocarbures	0	0	-	0	0	-
Ciment	5	5	0,00%	10	22	120,00%
TOTAL	5	5	0,00%	10	22	120,00%
TOTAL	41	37	-9,76%	94	122	29,79%

LIGNES
REGULIERS NAT° ET INTERNAT°

Lignes	Escalaes	Variation n-1
Marseille	28	7,69%
Nice	2	0,00%
Autres Corse	0	-100,00%
Livourne	2	100,00%

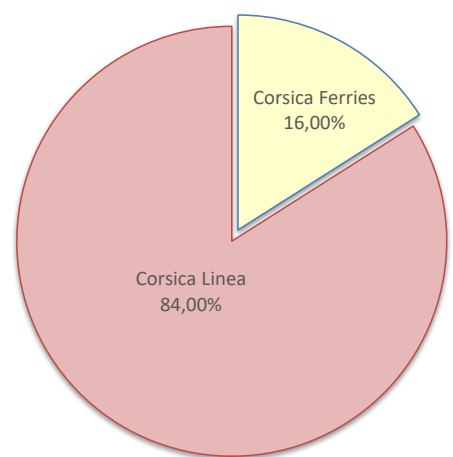
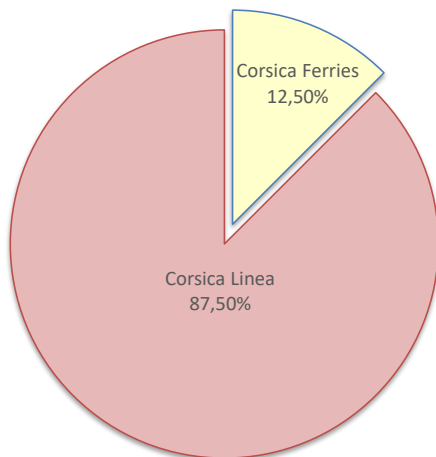
Lignes	Escalaes	Variation n-1
Marseille	78	25,81%
Nice	9	50,00%
Autres Corse	6	-53,85%
Livourne	7	133,33%



COMPAGNIES
REGULIERS NAT° ET INTERNAT°

Compagnies	Escalaes	Variation n-1
Corsica Ferries	4	0,00%
Corsica Linea	28	-12,50%

Compagnies	Escalaes	Variation n-1
Corsica Ferries	16	60,00%
Corsica Linea	84	13,51%



PORT DE COMMERCE DE PORTO-VECCHIO

mars 2022

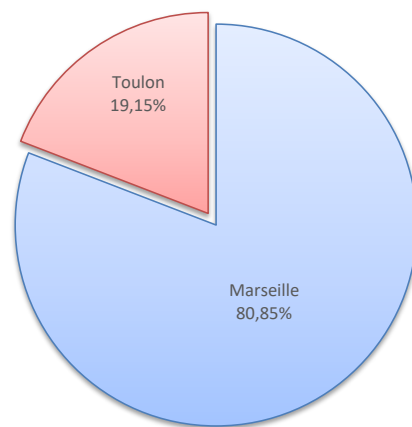
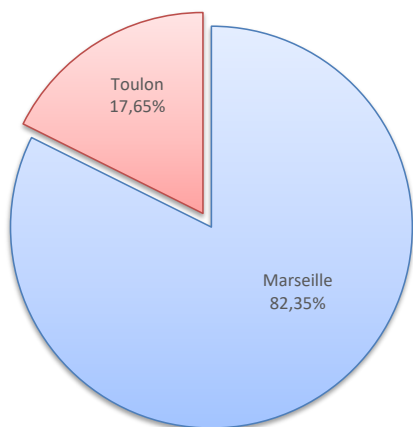
ESCALES

	Escalaes du 1er au 31 mars			Cumul Escalaes depuis le 1er Janvier		
	2021	2022	Variation	2021	2022	Variation
Régulier National	13	17	30,77%	43	47	9,30%
Régulier Internat°	0	0	-	0	0	-
TOTAL	13	17	30,77%	43	47	9,30%
Croisières	0	0	-	0	0	-
Hydrocarbures	0	0	-	0	0	-
Ciment	8	6	-25,00%	20	17	-15,00%
TOTAL	8	6	-25,00%	20	17	-15,00%
TOTAL	21	23	9,52%	63	64	1,59%

LIGNES REGULIERS NAT° ET INTERNAT°

Lignes	Escalaes	Variation n-1
Marseille	14	16,67%
Toulon	3	200,00%

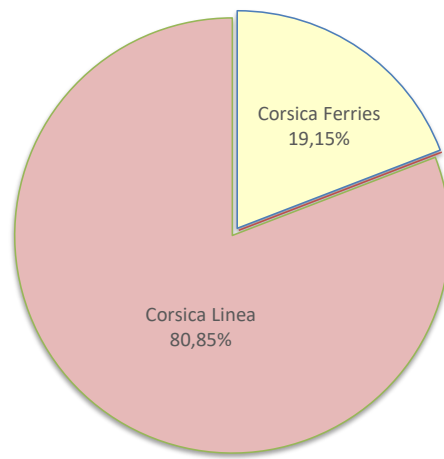
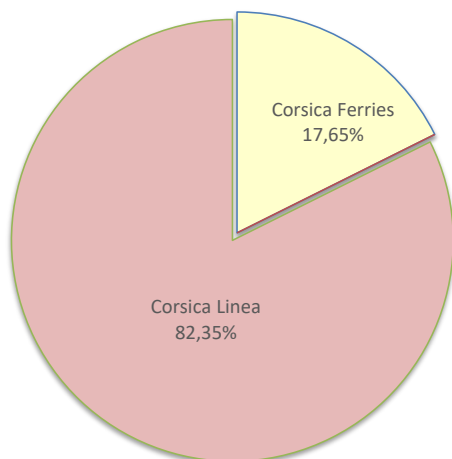
Lignes	Escalaes	Variation n-1
Marseille	38	2,70%
Toulon	9	50,00%



COMPAGNIES REGULIERS NAT° ET INTERNAT°

Compagnies	Escalaes	Variation n-1
Corsica Ferries	3	200,00%
La Méridionale	0	-
Corsica Linea	14	16,67%

Compagnies	Escalaes	Variation n-1
Corsica Ferries	9	50,00%
La Méridionale	0	-100,00%
Corsica Linea	38	216,67%



PORT DE COMMERCE DE PROPRIANO

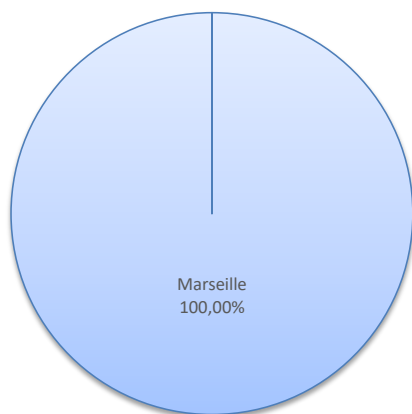
mars 2022

ESCALES

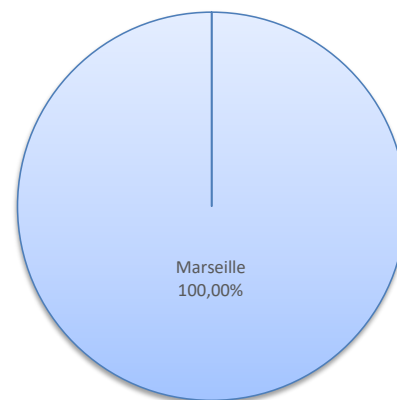
	Escalaes du 1er au 31 mars			Cumul Escalaes depuis le 1er Janvier		
	2021	2022	Variation	2021	2022	Variation
Régulier National	10	14	40,00%	29	39	34,48%
Régulier Internat°	0	0	-	0	0	-
TOTAL	10	14	40,00%	29	39	34,48%
Croisières	0	0	-	0	0	-
Hydrocarbures (Bitume)	0	1	-	0	2	-
Ciment	0	0	-	0	0	-
TOTAL	0	1	-	0	2	-
TOTAL	10	15	50,00%	29	41	41,38%

LIGNES REGULIERS NAT° ET INTERNAT°

Lignes	Escalaes	Variation n-1
Marseille	14	40,00%

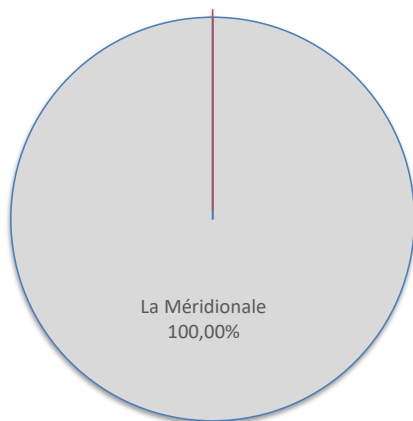


Lignes	Escalaes	Variation n-1
Marseille	39	34,48%



COMPAGNIES REGULIERS NAT° ET INTERNAT°

Compagnies	Escalaes	Variation n-1
La Méridionale	14	55,56%
Corsica Linea	0	-100,00%



Compagnies	Escalaes	Variation n-1
La Méridionale	39	39,29%
Corsica Linea	0	-100,00%

