

**Ports de Commerce de Corse**

**Porti di Commerciù di Corsica**

**Mensuel**

***U Misincu***

**Trafic Passagers 2022**

***Trafficu Passageri 2022***

**février 2022**

# PORTS DE COMMERCE DE CORSE

février 2022

## TRAFIC PASSAGERS GLOBAL

TOTAL PORTS	Trafic passagers du 1er au 28 février			Cumul passagers depuis le 1er Janvier		
	2021	2022	Variation	2021	2022	Variation
Régulier National	47 769	69 945	46,42%	96 626	132 458	37,08%
Régulier Internat°	5 928	13 525	128,15%	11 882	24 248	104,07%
<b>TOTAL</b>	<b>53 697</b>	<b>83 470</b>	<b>55,45%</b>	<b>108 508</b>	<b>156 706</b>	<b>44,42%</b>
Croisières	0	0	-	0	0	-
<b>TOTAL</b>	<b>53 697</b>	<b>83 470</b>	<b>55,45%</b>	<b>108 508</b>	<b>156 706</b>	<b>44,42%</b>
AJACCIO	Trafic passagers du 1er au 28 février			Cumul passagers depuis le 1er Janvier		
	2021	2022	Variation	2021	2022	Variation
Régulier National	14 732	23 542	59,80%	30 026	44 276	47,46%
Régulier Internat°	192	403	109,90%	239	694	190,38%
<b>TOTAL</b>	<b>14 924</b>	<b>23 945</b>	<b>60,45%</b>	<b>30 265</b>	<b>44 970</b>	<b>48,59%</b>
Croisières	0	0	-	0	0	-
<b>TOTAL</b>	<b>14 924</b>	<b>23 945</b>	<b>60,45%</b>	<b>30 265</b>	<b>44 970</b>	<b>48,59%</b>
BASTIA	Trafic passagers du 1er au 28 février			Cumul passagers depuis le 1er Janvier		
	2021	2022	Variation	2021	2022	Variation
Régulier National	25 931	35 027	35,08%	51 065	65 927	29,10%
Régulier Internat°	3 532	9 129	158,47%	7 854	16 063	104,52%
<b>TOTAL</b>	<b>29 463</b>	<b>44 156</b>	<b>49,87%</b>	<b>58 919</b>	<b>81 990</b>	<b>39,16%</b>
Croisières	0	0	-	0	0	-
<b>TOTAL</b>	<b>29 463</b>	<b>44 156</b>	<b>49,87%</b>	<b>58 919</b>	<b>81 990</b>	<b>39,16%</b>
BONIFACIO	Trafic passagers du 1er au 28 février			Cumul passagers depuis le 1er Janvier		
	2021	2022	Variation	2021	2022	Variation
Régulier National	0	0	-	0	0	-
Régulier Internat°	2 132	3 797	78,10%	3 717	7 089	90,72%
<b>TOTAL</b>	<b>2 132</b>	<b>3 797</b>	<b>78,10%</b>	<b>3 717</b>	<b>7 089</b>	<b>90,72%</b>
Croisières	0	0	-	0	0	-
<b>TOTAL</b>	<b>2 132</b>	<b>3 797</b>	<b>78,10%</b>	<b>3 717</b>	<b>7 089</b>	<b>90,72%</b>
L'ILE-ROUSSE	Trafic passagers du 1er au 28 février			Cumul passagers depuis le 1er Janvier		
	2021	2022	Variation	2021	2022	Variation
Régulier National	1 325	3 767	184,30%	3 596	7 570	110,51%
Régulier Internat°	72	196	172,22%	72	394	447,22%
<b>TOTAL</b>	<b>1 397</b>	<b>3 963</b>	<b>183,68%</b>	<b>3 668</b>	<b>7 964</b>	<b>117,12%</b>
Croisières	0	0	-	0	0	-
<b>TOTAL</b>	<b>1 397</b>	<b>3 963</b>	<b>183,68%</b>	<b>3 668</b>	<b>7 964</b>	<b>117,12%</b>
PORTO-VECCHIO	Trafic passagers du 1er au 28 février			Cumul passagers depuis le 1er Janvier		
	2021	2022	Variation	2021	2022	Variation
Régulier National	4 216	5 088	20,68%	8 406	9 926	18,08%
Régulier Internat°	0	0	-	0	8	-
<b>TOTAL</b>	<b>4 216</b>	<b>5 088</b>	<b>20,68%</b>	<b>8 406</b>	<b>9 934</b>	<b>18,18%</b>
Croisières	0	0	-	0	0	-
<b>TOTAL</b>	<b>4 216</b>	<b>5 088</b>	<b>20,68%</b>	<b>8 406</b>	<b>9 934</b>	<b>18,18%</b>
PROPRIANO	Trafic passagers du 1er au 28 février			Cumul passagers depuis le 1er Janvier		
	2021	2022	Variation	2021	2022	Variation
Régulier National	1 565	2 521	61,09%	3 533	4 759	34,70%
Régulier Internat°	0	0	-	0	0	-
<b>TOTAL</b>	<b>1 565</b>	<b>2 521</b>	<b>61,09%</b>	<b>3 533</b>	<b>4 759</b>	<b>34,70%</b>
Croisières	0	0	-	0	0	-
<b>TOTAL</b>	<b>1 565</b>	<b>2 521</b>	<b>61,09%</b>	<b>3 533</b>	<b>4 759</b>	<b>34,70%</b>

# PORTS DE COMMERCE DE CORSE

février 2022

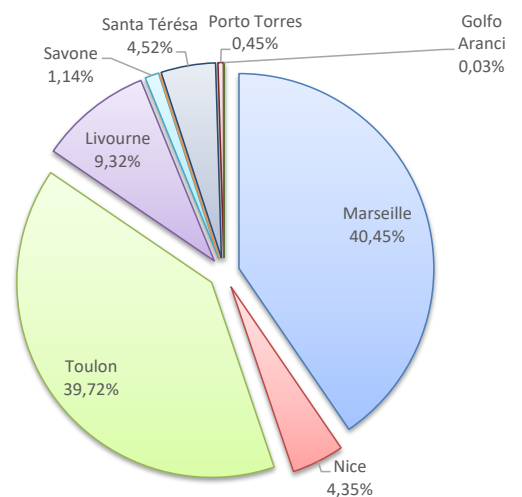
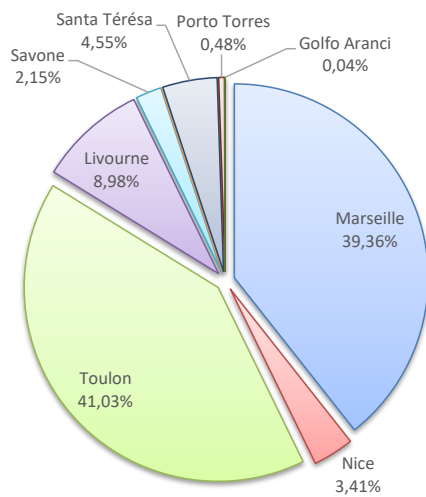
## TRAFIC PASSAGERS

	Trafic passagers du 1er au 28 février			Cumul passagers depuis le 1er Janvier		
	2021	2022	Variation	2021	2022	Variation
Régulier National	47 769	69 945	46,42%	96 626	132 458	37,08%
Régulier Internat°	5 928	13 525	128,15%	11 882	24 248	104,07%
<b>TOTAL</b>	<b>53 697</b>	<b>83 470</b>	<b>55,45%</b>	<b>108 508</b>	<b>156 706</b>	<b>44,42%</b>
Croisières	0	0	-	0	0	-
<b>TOTAL</b>	<b>53 697</b>	<b>83 470</b>	<b>55,45%</b>	<b>108 508</b>	<b>156 706</b>	<b>44,42%</b>

### LIGNES

Lignes		Variation n-1
Marseille	32 854	51,88%
Nice	2 846	124,27%
Toulon	34 245	37,71%
Livourne	7 496	107,99%
Savone	1 793	-
Piombino	0	-
Santa Térésa	3 797	78,10%
Porto Torres	403	78,10%
Golfo Aranci	36	-

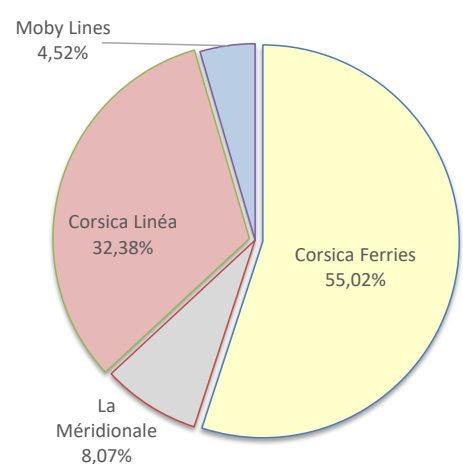
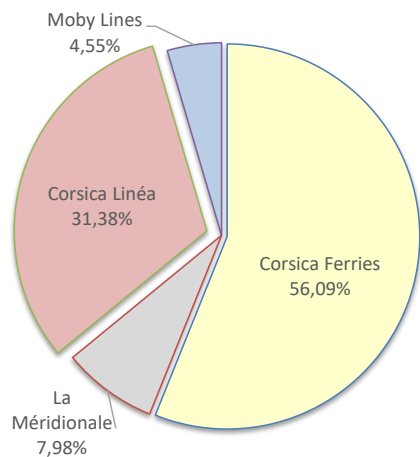
Lignes		Variation n-1
Marseille	63 391	40,09%
Nice	6 821	130,75%
Toulon	62 246	28,55%
Livourne	14 612	85,67%
Savone	1 793	-
Piombino	0	-100,00%
Santa Térésa	7 089	90,72%
Porto Torres	702	193,72%
Golfo Aranci	52	766,67%



### COMPAGNIES

Compagnies	Passagers	Variation n-1
Corsica Ferries	46 819	56,41%
La Méridionale	6 659	26,55%
Corsica Linéa	26 195	60,02%
Moby Lines	3 797	78,10%

Compagnies	Passagers	Variation n-1
Corsica Ferries	86 226	44,82%
La Méridionale	12 648	20,13%
Corsica Linéa	50 743	46,14%
Moby Lines	7 089	90,72%





# PORTS DE COMMERCE DE CORSE

février 2022

## TRAFIC COMMERCIAL PASSAGERS PAR COMPAGNIE

**MENSUEL**

National	Ajaccio	Bastia	Bonifacio	L'Ile-Rousse	Porto-Vecchio	Propriano	Total
Corsica Ferries	13 728	22 029	0	571	763	0	37 091
La Méridionale	4 138	0	0	0	0	2 521	6 659
Corsica Linéa	5 676	12 998	0	3 196	4 325	0	26 195
<b>Total</b>	<b>23 542</b>	<b>35 027</b>	<b>0</b>	<b>3 767</b>	<b>5 088</b>	<b>2 521</b>	<b>69 945</b>
<i>Variation Volume /(n-1)</i>	<i>8 810</i>	<i>9 096</i>	<i>0</i>	<i>2 442</i>	<i>872</i>	<i>956</i>	<i>22 176</i>
<i>Variation % / (n-1)</i>	<i>59,80%</i>	<i>35,08%</i>	<i>-</i>	<i>184,30%</i>	<i>20,68%</i>	<i>61,09%</i>	<i>46,42%</i>
International	Ajaccio	Bastia	Bonifacio	L'Ile-Rousse	Porto-Vecchio	Propriano	Total
Corsica Ferries	403	9 129	0	196	0	0	9 728
Moby Lines	0	0	3 797	0	0	0	3 797
<b>Total</b>	<b>403</b>	<b>9 129</b>	<b>3 797</b>	<b>196</b>	<b>0</b>	<b>0</b>	<b>13 525</b>
<i>Variation Volume /(n-1)</i>	<i>211</i>	<i>5 597</i>	<i>1 665</i>	<i>124</i>	<i>0</i>	<i>0</i>	<i>7 597</i>
<i>Variation % / (n-1)</i>	<i>109,90%</i>	<i>158,47%</i>	<i>78,10%</i>	<i>172,22%</i>	<i>-</i>	<i>-</i>	<i>128,15%</i>
Total	Ajaccio	Bastia	Bonifacio	L'Ile-Rousse	Porto-Vecchio	Propriano	Total
Corsica Ferries	14 131	31 158	0	767	763	0	46 819
La Méridionale	4 138	0	0	0	0	2 521	6 659
Corsica Linéa	5 676	12 998	0	3 196	4 325	0	26 195
Moby Lines	0	0	3 797	0	0	0	3 797
<b>Total</b>	<b>23 945</b>	<b>44 156</b>	<b>3 797</b>	<b>3 963</b>	<b>5 088</b>	<b>2 521</b>	<b>83 470</b>
<i>Variation Volume /(n-1)</i>	<i>9 021</i>	<i>14 693</i>	<i>1 665</i>	<i>2 566</i>	<i>872</i>	<i>956</i>	<i>29 773</i>
<i>Variation % / (n-1)</i>	<i>60,45%</i>	<i>49,87%</i>	<i>78,10%</i>	<i>Passagers</i>	<i>20,68%</i>	<i>61,09%</i>	<i>55,45%</i>

**Cumul depuis le 1er janvier**

National	Ajaccio	Bastia	Bonifacio	L'Ile-Rousse	Porto-Vecchio	Propriano	Total
Corsica Ferries	25 576	40 809	0	1 567	1 115	0	69 067
La Méridionale	7 889	0	0	0	0	4 759	12 648
Corsica Linéa	10 811	25 118	0	6 003	8 811	0	50 743
<b>Total</b>	<b>44 276</b>	<b>65 927</b>	<b>0</b>	<b>7 570</b>	<b>9 926</b>	<b>4 759</b>	<b>132 458</b>
<i>Variation Volume /(n-1)</i>	<i>14 250</i>	<i>14 862</i>	<i>0</i>	<i>3 974</i>	<i>1 520</i>	<i>1 226</i>	<i>35 832</i>
<i>Variation % / (n-1)</i>	<i>47,46%</i>	<i>29,10%</i>	<i>-</i>	<i>110,51%</i>	<i>18,08%</i>	<i>34,70%</i>	<i>37,08%</i>
International	Ajaccio	Bastia	Bonifacio	L'Ile-Rousse	Porto-Vecchio	Propriano	Total
Corsica Ferries	694	16 063	0	394	8	0	17 159
Moby Lines	0	0	7 089	0	0	0	7 089
<b>Total</b>	<b>694</b>	<b>16 063</b>	<b>7 089</b>	<b>394</b>	<b>8</b>	<b>0</b>	<b>24 248</b>
<i>Variation Volume /(n-1)</i>	<i>455</i>	<i>8 209</i>	<i>3 372</i>	<i>322</i>	<i>8</i>	<i>0</i>	<i>12 366</i>
<i>Variation % / (n-1)</i>	<i>190,38%</i>	<i>104,52%</i>	<i>90,72%</i>	<i>447,22%</i>	<i>-</i>	<i>-</i>	<i>104,07%</i>
Total	Ajaccio	Bastia	Bonifacio	L'Ile-Rousse	Porto-Vecchio	Propriano	Total
Corsica Ferries	26 270	56 872	0	1 961	1 123	0	86 226
La Méridionale	7 889	0	0	0	0	4 759	12 648
Corsica Linéa	10 811	25 118	0	6 003	8 811	0	50 743
Moby Lines	0	0	7 089	0	0	0	7 089
<b>Total</b>	<b>44 970</b>	<b>81 990</b>	<b>7 089</b>	<b>7 964</b>	<b>9 934</b>	<b>4 759</b>	<b>156 706</b>
<i>Variation Volume /(n-1)</i>	<i>14 705</i>	<i>23 071</i>	<i>3 372</i>	<i>4 296</i>	<i>1 528</i>	<i>1 226</i>	<i>48 198</i>
<i>Variation % / (n-1)</i>	<i>48,59%</i>	<i>39,16%</i>	<i>90,72%</i>	<i>117,12%</i>	<i>18,18%</i>	<i>34,70%</i>	<i>44,42%</i>