

Ports de Commerce de Corse

Porti di Commerciù di Corsica

Passagers

Passagers

Mensuel

U Misincu

Trafic Passagers 2022

Trafficu Passageri 2022

février 2022

PORTS DE COMMERCE DE CORSE

février 2022

TRAFIC PASSAGERS GLOBAL

TOTAL PORTS	Trafic passagers du 1er au 28 février			Cumul passagers depuis le 1er Janvier		
	2021	2022	Variation	2021	2022	Variation
Régulier National	47 769	69 945	46,42%	96 626	132 458	37,08%
Régulier Internat°	5 928	13 525	128,15%	11 882	24 248	104,07%
TOTAL	53 697	83 470	55,45%	108 508	156 706	44,42%
Croisières	0	0	-	0	0	-
TOTAL	53 697	83 470	55,45%	108 508	156 706	44,42%
AJACCIO	Trafic passagers du 1er au 28 février			Cumul passagers depuis le 1er Janvier		
	2021	2022	Variation	2021	2022	Variation
Régulier National	14 732	23 542	59,80%	30 026	44 276	47,46%
Régulier Internat°	192	403	109,90%	239	694	190,38%
TOTAL	14 924	23 945	60,45%	30 265	44 970	48,59%
Croisières	0	0	-	0	0	-
TOTAL	14 924	23 945	60,45%	30 265	44 970	48,59%
BASTIA	Trafic passagers du 1er au 28 février			Cumul passagers depuis le 1er Janvier		
	2021	2022	Variation	2021	2022	Variation
Régulier National	25 931	35 027	35,08%	51 065	65 927	29,10%
Régulier Internat°	3 532	9 129	158,47%	7 854	16 063	104,52%
TOTAL	29 463	44 156	49,87%	58 919	81 990	39,16%
Croisières	0	0	-	0	0	-
TOTAL	29 463	44 156	49,87%	58 919	81 990	39,16%
BONIFACIO	Trafic passagers du 1er au 28 février			Cumul passagers depuis le 1er Janvier		
	2021	2022	Variation	2021	2022	Variation
Régulier National	0	0	-	0	0	-
Régulier Internat°	2 132	3 797	78,10%	3 717	7 089	90,72%
TOTAL	2 132	3 797	78,10%	3 717	7 089	90,72%
Croisières	0	0	-	0	0	-
TOTAL	2 132	3 797	78,10%	3 717	7 089	90,72%
L'ILE-ROUSSE	Trafic passagers du 1er au 28 février			Cumul passagers depuis le 1er Janvier		
	2021	2022	Variation	2021	2022	Variation
Régulier National	1 325	3 767	184,30%	3 596	7 570	110,51%
Régulier Internat°	72	196	172,22%	72	394	447,22%
TOTAL	1 397	3 963	183,68%	3 668	7 964	117,12%
Croisières	0	0	-	0	0	-
TOTAL	1 397	3 963	183,68%	3 668	7 964	117,12%
PORTO-VECCHIO	Trafic passagers du 1er au 28 février			Cumul passagers depuis le 1er Janvier		
	2021	2022	Variation	2021	2022	Variation
Régulier National	4 216	5 088	20,68%	8 406	9 926	18,08%
Régulier Internat°	0	0	-	0	8	-
TOTAL	4 216	5 088	20,68%	8 406	9 934	18,18%
Croisières	0	0	-	0	0	-
TOTAL	4 216	5 088	20,68%	8 406	9 934	18,18%
PROPRIANO	Trafic passagers du 1er au 28 février			Cumul passagers depuis le 1er Janvier		
	2021	2022	Variation	2021	2022	Variation
Régulier National	1 565	2 521	61,09%	3 533	4 759	34,70%
Régulier Internat°	0	0	-	0	0	-
TOTAL	1 565	2 521	61,09%	3 533	4 759	34,70%
Croisières	0	0	-	0	0	-
TOTAL	1 565	2 521	61,09%	3 533	4 759	34,70%

PORTS DE COMMERCE DE CORSE

février 2022

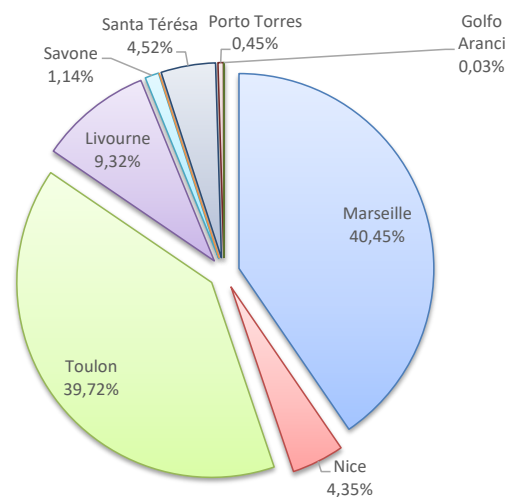
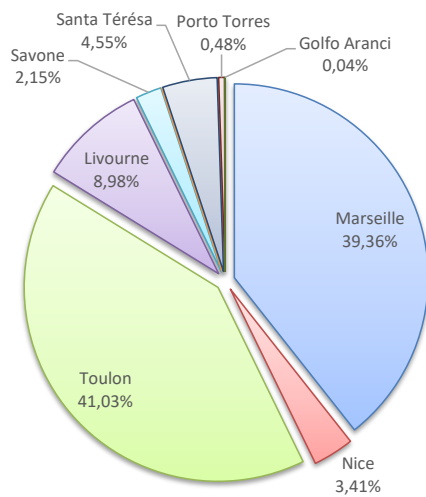
TRAFIC PASSAGERS

	Trafic passagers du 1er au 28 février			Cumul passagers depuis le 1er Janvier		
	2021	2022	Variation	2021	2022	Variation
Régulier National	47 769	69 945	46,42%	96 626	132 458	37,08%
Régulier Internat°	5 928	13 525	128,15%	11 882	24 248	104,07%
TOTAL	53 697	83 470	55,45%	108 508	156 706	44,42%
Croisières	0	0	-	0	0	-
TOTAL	53 697	83 470	55,45%	108 508	156 706	44,42%

LIGNES

Lignes	Passagers	Variation n-1
Marseille	32 854	51,88%
Nice	2 846	124,27%
Toulon	34 245	37,71%
Livourne	7 496	107,99%
Savone	1 793	-
Piombino	0	-
Santa Térésa	3 797	78,10%
Porto Torres	403	78,10%
Golfo Aranci	36	-

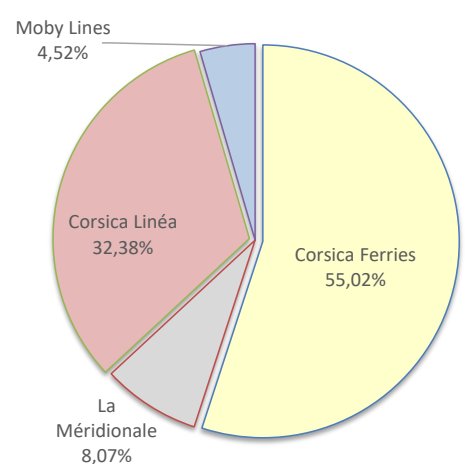
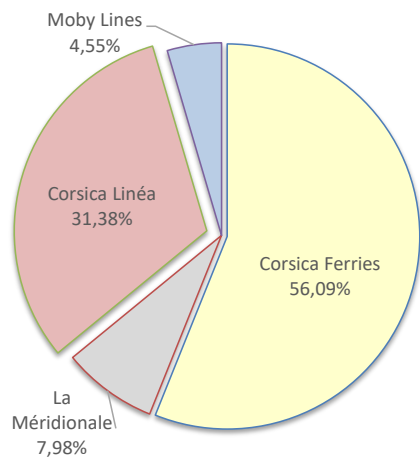
Lignes	Passagers	Variation n-1
Marseille	63 391	40,09%
Nice	6 821	130,75%
Toulon	62 246	28,55%
Livourne	14 612	85,67%
Savone	1 793	-
Piombino	0	-100,00%
Santa Térésa	7 089	90,72%
Porto Torres	702	193,72%
Golfo Aranci	52	766,67%



COMPAGNIES

Compagnies	Passagers	Variation n-1
Corsica Ferries	46 819	56,41%
La Méridionale	6 659	26,55%
Corsica Linéa	26 195	60,02%
Moby Lines	3 797	78,10%

Compagnies	Passagers	Variation n-1
Corsica Ferries	86 226	44,82%
La Méridionale	12 648	20,13%
Corsica Linéa	50 743	46,14%
Moby Lines	7 089	90,72%

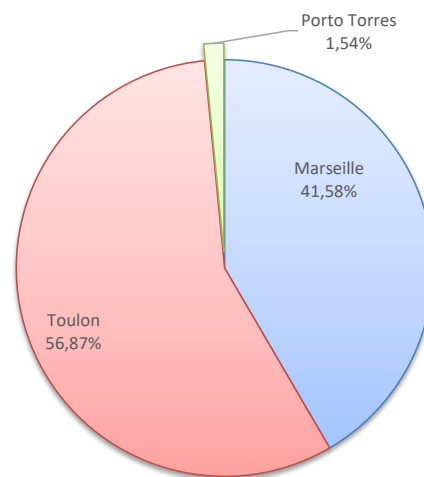
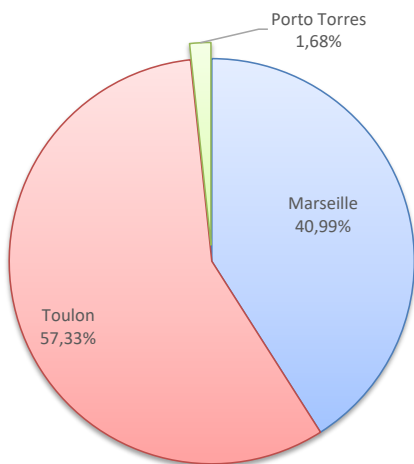


TRAFIC PASSAGERS

	Trafic passagers du 1er au 28 février			Cumul passagers depuis le 1er Janvier		
	2021	2022	Variation	2021	2022	Variation
Régulier National	14 732	23 542	59,80%	30 026	44 276	47,46%
Régulier Internat°	192	403	109,90%	239	694	190,38%
TOTAL	14 924	23 945	60,45%	30 265	44 970	48,59%
Croisières	0	0	-	0	0	-
TOTAL	14 924	23 945	60,45%	30 265	44 970	48,59%

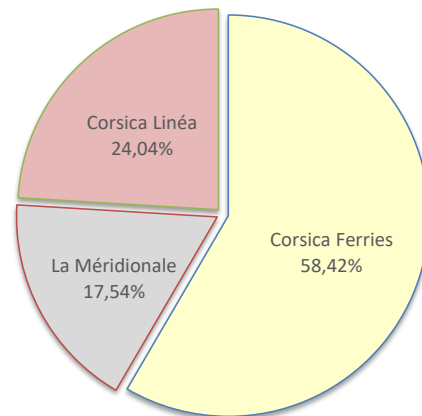
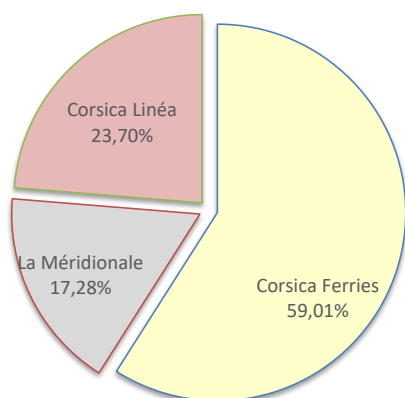
LIGNES

Lignes	Passagers	Variation n-1	Lignes	Passagers	Variation n-1
Marseille	9 814	65,69%	Marseille	18 700	40,19%
Toulon	13 728	55,84%	Toulon	25 576	53,27%
Porto Torres	403	109,90%	Porto Torres	694	190,38%



COMPAGNIES

Compagnies	Passagers	Variation n-1	Compagnies	Passagers	Variation n-1
Corsica Ferries	14 131	56,99%	Corsica Ferries	26 270	55,21%
La Méridionale	4 138	-	La Méridionale	7 889	-
Corsica Linéa	5 676	-4,17%	Corsica Linéa	10 811	-18,95%



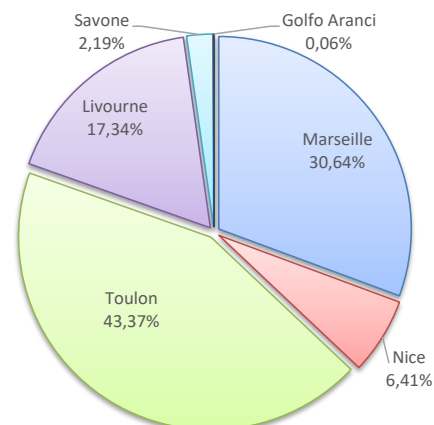
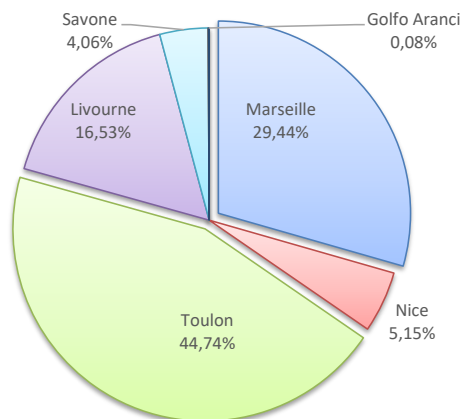
TRAFIC PASSAGERS

	Trafic passagers du 1er au 28 février			Cumul passagers depuis le 1er Janvier		
	2021	2022	Variation	2021	2022	Variation
Régulier National	25 931	35 027	35,08%	51 065	65 927	29,10%
Régulier Internat°	3 532	9 129	158,47%	7 854	16 063	104,52%
TOTAL	29 463	44 156	49,87%	58 919	81 990	39,16%
Croisières	0	0	-	0	0	-
TOTAL	29 463	44 156	49,87%	58 919	81 990	39,16%

LIGNES

Lignes	Passagers	Variation n-1
Marseille	12 998	38,76%
Nice	2 275	122,17%
Toulon	19 754	27,12%
Livourne	7 300	106,68%
Savone	1 793	-
Piombino	0	-
Golfo Aranci	36	-

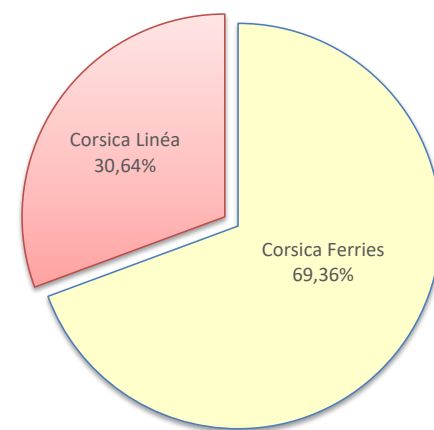
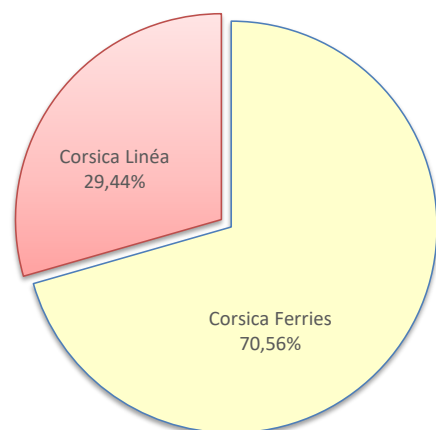
Lignes	Passagers	Variation n-1
Marseille	25 118	36,12%
Nice	5 254	129,53%
Toulon	35 555	17,25%
Livourne	14 218	82,33%
Savone	1 793	-
Piombino	0	-100,00%
Golfo Aranci	52	766,67%



COMPAGNIES

Compagnies	Passagers	Variation n-1
Corsica Ferries	31 158	55,05%
Corsica Linéa	12 998	38,76%

Compagnies	Passagers	Variation n-1
Corsica Ferries	56 872	40,54%
Corsica Linéa	25 118	36,12%

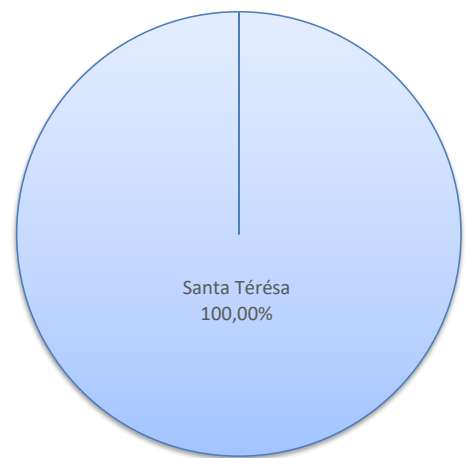
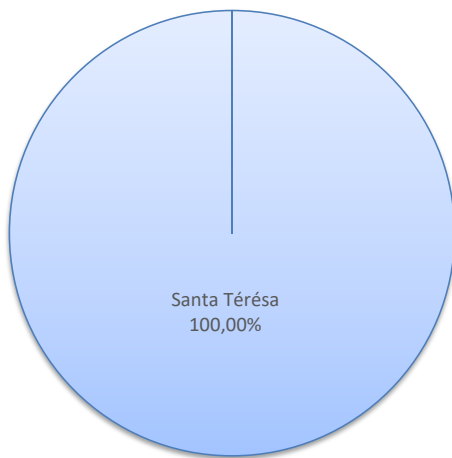


TRAFIC PASSAGERS

	Trafic passagers du 1er au 28 février			Cumul passagers depuis le 1er Janvier		
	2021	2022	Variation	2021	2022	Variation
Régulier National	0	0	-	0	0	-
Régulier Internat°	2 132	3 797	78,10%	3 717	7 089	90,72%
TOTAL	2 132	3 797	78,10%	3 717	7 089	90,72%
Croisières	0	0	-	0	0	-
TOTAL	2 132	3 797	78,10%	3 717	7 089	90,72%

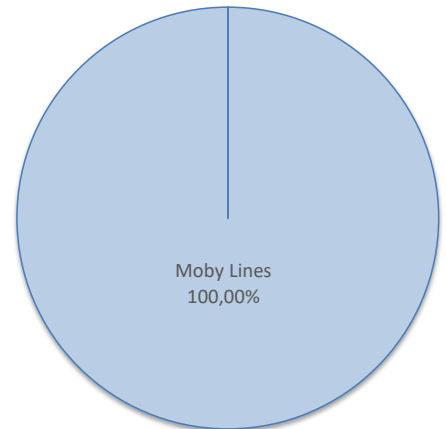
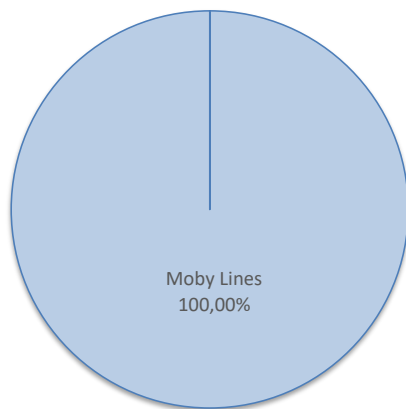
LIGNES

Lignes	Passagers	Variation n-1	Lignes	Passagers	Variation n-1
Santa Térésa	3 797	78,10%	Santa Térésa	7 089	90,72%



COMPAGNIES

Compagnies	Passagers	Variation n-1	Compagnies	Passagers	Variation n-1
Moby Lines	3 797	78,10%	Moby Lines	7 089	90,72%



PORT DE COMMERCE DE L'ILE-ROUSSE

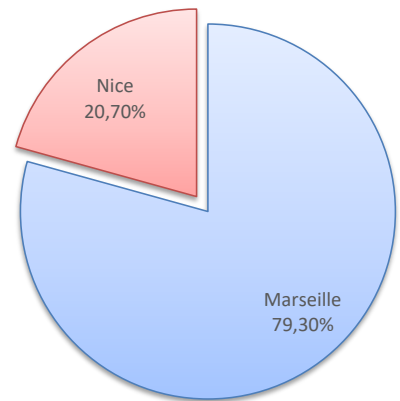
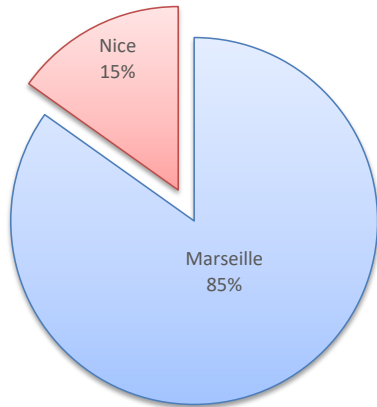
février 2022

TRAFIC PASSAGERS

	Trafic passagers du 1er au 28 février			Cumul passagers depuis le 1er Janvier		
	2021	2022	Variation	2021	2022	Variation
Régulier National	1 325	3 767	184,30%	3 596	7 570	110,51%
Régulier Internat°	72	196	172,22%	72	394	447,22%
TOTAL	1 397	3 963	183,68%	3 668	7 964	117,12%
Croisières	0	0	-	0	0	-
TOTAL	1 397	3 963	183,68%	3 668	7 964	117,12%

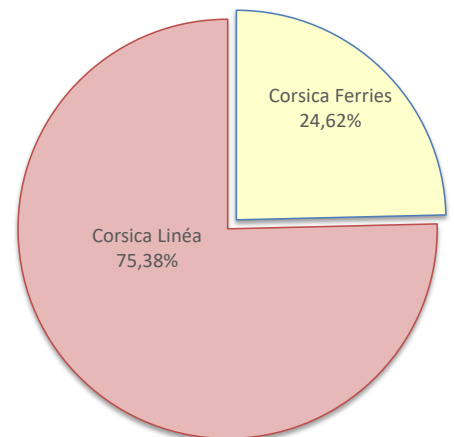
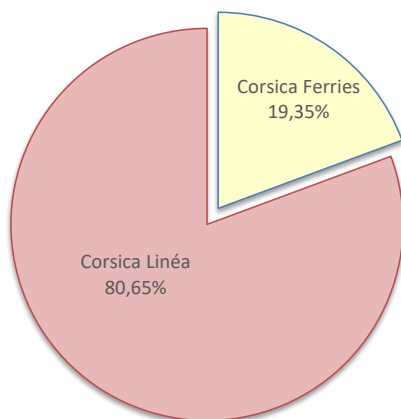
LIGNES

Lignes	Passagers	Variation n-1	Lignes	Passagers	Variation n-1
Marseille	3 196	195,93%	Marseille	6 003	104,95%
Nice	571	133,06%	Nice	1 567	134,93%
Livourne	196	172,22%	Livourne	394	447,22%



COMPAGNIES

Compagnies	Passagers	Variation n-1	Compagnies	Passagers	Variation n-1
Corsica Ferries	767	141,96%	Corsica Ferries	1 961	165,36%
Corsica Linéa	3 196	195,93%	Corsica Linéa	6 003	104,95%



PORT DE COMMERCE DE PORTO-VECCHIO

février 2022

TRAFIC PASSAGERS

Régulier National
Régulier Internat°
TOTAL

Trafic passagers du 1er au 28 février		
2021	2022	Variation
4 216	5 088	20,68%
0	0	-
4 216	5 088	20,68%

Cumul passagers depuis le 1er Janvier		
2021	2022	Variation
8 406	9 926	18,08%
0	8	-
8 406	9 934	18,18%

Croisières

0	0	-
---	---	---

0	0	-
---	---	---

TOTAL

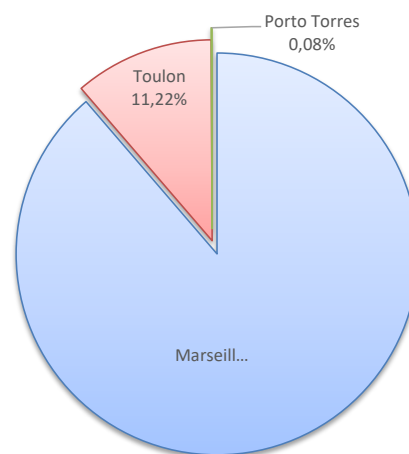
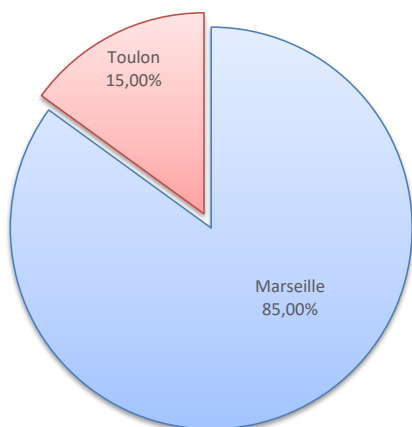
4 216	5 088	20,68%
--------------	--------------	---------------

8 406	9 934	18,18%
--------------	--------------	---------------

LIGNES

Lignes	Passagers	Variation n-1
Marseille	4 325	16,99%
Toulon	763	47,01%
Porto Torres	0	-

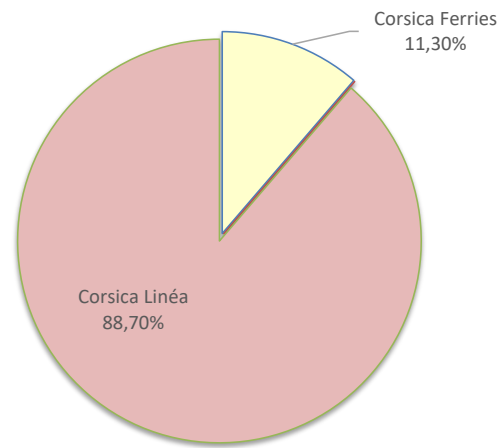
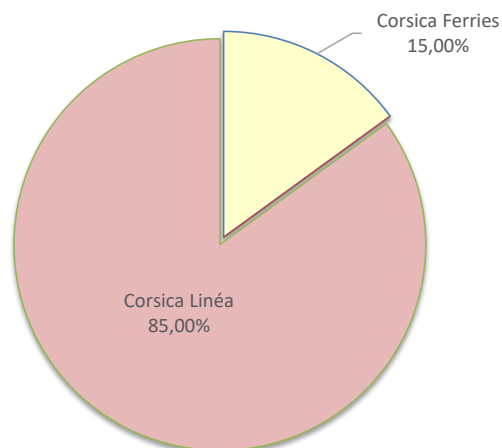
Lignes	Passagers	Variation n-1
Marseille	8 811	25,94%
Toulon	1 115	-20,92%
Porto Torres	8	-



COMPAGNIES

Compagnies	Passagers	Variation n-1
Corsica Ferries	763	47,01%
La Méridionale	0	-100,00%
Corsica Linéa	4 325	-

Compagnies	Passagers	Variation n-1
Corsica Ferries	1 123	-20,35%
La Méridionale	0	-100,00%
Corsica Linéa	8 811	-



PORT DE COMMERCE DE PROPRIANO

février 2022

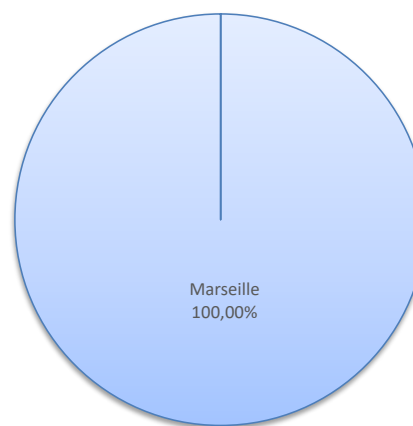
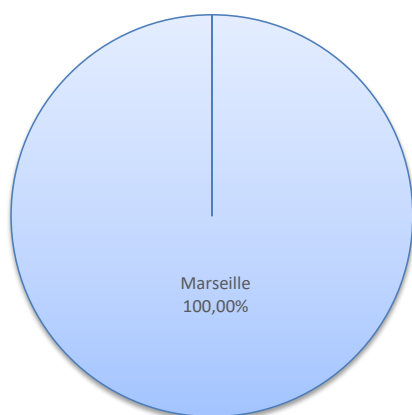
TRAFIC PASSAGERS

	Trafic passagers du 1er au 28 février			Cumul passagers depuis le 1er Janvier		
	2021	2022	Variation	2021	2022	Variation
Régulier National	1 565	2 521	61,09%	3 533	4 759	34,70%
Régulier Internat°	0	0	-	0	0	-
TOTAL	1 565	2 521	61,09%	3 533	4 759	34,70%
Croisières	0	0	-	0	0	-
TOTAL	1 565	2 521	61,09%	3 533	4 759	34,70%

LIGNES

Lignes	Passagers	Variation n-1
Marseille	2 521	61,09%

Lignes	Passagers	Variation n-1
Marseille	4 759	34,70%



COMPAGNIES

Compagnies	Passagers	Variation n-1
La Méridionale	2 521	61,09%

Compagnies	Passagers	Variation n-1
La Méridionale	4 759	34,70%

