

Ports de Commerce de Corse

Porti di Commerciù di Corsica

Mensuel

U Misincu

Escales 2022

Scali 2022

février 2022

ESCALES GLOBAL

TOTAL PORTS	Escalaes du 1er au 28 février			Cumul Escalaes depuis le 1er Janvier		
	2021	2022	Variation	2021	2022	Variation
Régulier National	210	239	13,81%	437	494	13,04%
Régulier International	86	120	39,53%	165	256	55,15%
TOTAL	296	359	21,28%	602	750	24,58%
Croisières	0	0	-	0	0	-
Hydrocarbures	3	25	733,33%	25	34	36,00%
Ciment	18	25	38,89%	35	38	8,57%
TOTAL	21	50	138,10%	60	72	20,00%
TOTAL	317	409	29,02%	662	822	24,17%

AJACCIO	Escalaes du 1er au 28 février			Cumul Escalaes depuis le 1er Janvier		
	2021	2022	Variation	2021	2022	Variation
Régulier National	47	54	14,89%	99	117	18,18%
Régulier International	2	3	50,00%	3	8	166,67%
TOTAL	49	57	16,33%	102	125	22,55%
Croisières	0	0	-	0	0	-
Hydrocarbures	3	5	66,67%	8	11	37,50%
Ciment	6	5	-16,67%	10	9	-10,00%
TOTAL	9	10	11,11%	18	20	11,11%
TOTAL	58	67	15,52%	120	145	20,83%

BASTIA	Escalaes du 1er au 28 février			Cumul Escalaes depuis le 1er Janvier		
	2021	2022	Variation	2021	2022	Variation
Régulier National	119	124	4,20%	243	259	6,58%
Régulier International	50	58	16,00%	98	112	14,29%
TOTAL	169	182	7,69%	341	371	8,80%
Croisières	0	0	-	0	0	-
Hydrocarbures	0	20	-	17	22	29,41%
Ciment	4	8	100,00%	8	6	-25,00%
TOTAL	4	28	600,00%	25	28	12,00%
TOTAL	173	210	21,39%	366	399	9,02%

BONIFACIO	Escalaes du 1er au 28 février			Cumul Escalaes depuis le 1er Janvier		
	2021	2022	Variation	2021	2022	Variation
Régulier National	0	0	-	0	0	-
Régulier International	32	56	75,00%	62	131	111,29%
TOTAL	32	56	75,00%	62	131	111,29%
Croisières	0	0	-	0	0	-
Hydrocarbures	0	0	-	0	0	-
Ciment	0	0	-	0	0	-
TOTAL	0	0	-	0	0	-
TOTAL	32	56	75,00%	62	131	111,29%

L'ILE-ROUSSE	Escalaes du 1er au 28 février			Cumul Escalaes depuis le 1er Janvier		
	2021	2022	Variation	2021	2022	Variation
Régulier National	22	35	59,09%	46	63	36,96%
Régulier International	2	3	50,00%	2	5	150,00%
TOTAL	24	38	58,33%	48	68	41,67%
Croisières	0	0	-	0	0	-
Hydrocarbures	0	0	-	0	0	-
Ciment	2	6	200,00%	5	12	140,00%
TOTAL	2	6	200,00%	5	12	140,00%
TOTAL	26	44	69,23%	53	80	50,94%

PORTO-VECCHIO	Escalaes du 1er au 28 février			Cumul Escalaes depuis le 1er Janvier		
	2021	2022	Variation	2021	2022	Variation
Régulier National	14	14	0,00%	30	30	0,00%
Régulier International	0	0	-	0	0	-
TOTAL	14	14	0,00%	30	30	0,00%
Croisières	0	0	-	0	0	-
Hydrocarbures	0	0	-	0	0	-
Ciment	6	6	0,00%	12	11	-8,33%
TOTAL	6	6	0,00%	12	11	-8,33%
TOTAL	20	20	0,00%	42	41	-2,38%

PROPRIANO	Escalaes du 1er au 28 février			Cumul Escalaes depuis le 1er Janvier		
	2021	2022	Variation	2021	2022	Variation
Régulier National	8	12	50,00%	19	25	31,58%
Régulier International	0	0	-	0	0	-
TOTAL	8	12	50,00%	19	25	31,58%
Croisières	0	0	-	0	0	-
Hydrocarbures	0	0	-	0	1	-
Ciment	0	0	-	0	0	-
TOTAL	0	0	-	0	1	-
TOTAL	8	12	50,00%	19	26	36,84%

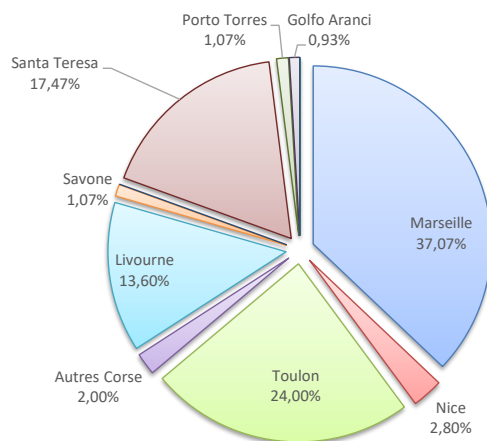
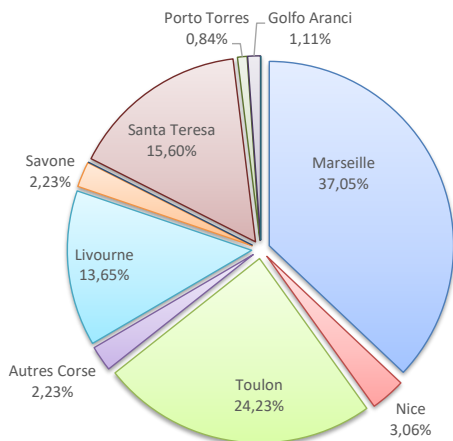
ESCALES

	Escalaes du 1er au 28 février			Cumul Escalaes depuis le 1er Janvier		
	2021	2022	Variation	2021	2022	Variation
Régulier National	210	239	13,81%	437	494	13,04%
Régulier Internat°	86	120	39,53%	165	256	55,15%
TOTAL	296	359	21,28%	602	750	24,58%
Croisières	0	0	-	0	0	-
Hydrocarbures	3	25	733,33%	25	34	36,00%
Ciment	18	25	38,89%	35	38	8,57%
TOTAL	21	50	138,10%	60	72	20,00%
TOTAL	317	409	29,02%	662	822	24,17%

LIGNES
REGULIERS NAT° ET INTERNAT°

Lignes	Escalaes	Variation n-1
Marseille	133	19,82%
Nice	11	83,33%
Toulon	87	8,75%
Autres Corse	8	-38,46%
Livourne	49	-5,77%
Savone	8	-
Piombino	0	-
Santa Teresa	56	75,00%
Porto Torres	3	75,00%
Golfo Aranci	4	-
Autres Inter.	0	-

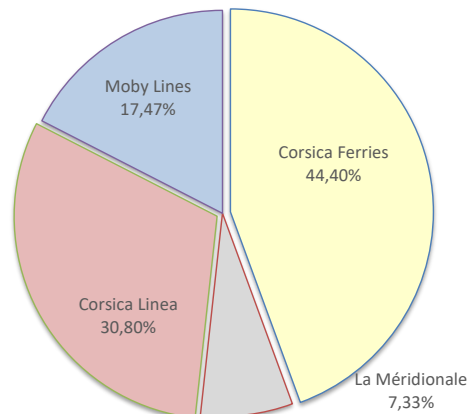
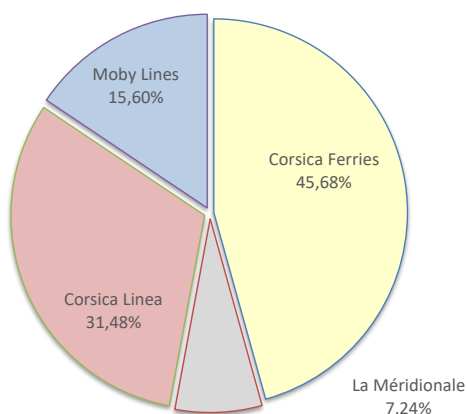
Lignes	Escalaes	Variation n-1
Marseille	278	17,30%
Nice	21	75,00%
Toulon	180	9,09%
Autres Corse	15	-34,78%
Livourne	102	5,15%
Savone	8	-
Piombino	0	-100,00%
Santa Teresa	131	114,75%
Porto Torres	8	166,67%
Golfo Aranci	7	250,00%
Autres Inter.	0	-100,00%



COMPAGNIES
REGULIERS NAT° et INTERNAT°

Compagnies	Escalaes	Variation n-1
Corsica Ferries	164	13,89%
La Méridionale	26	30,00%
Corsica Linea	113	13,00%
Moby Lines	56	75,00%

Compagnies	Escalaes	Variation n-1
Corsica Ferries	333	14,83%
La Méridionale	55	25,00%
Corsica Linea	231	12,14%
Moby Lines	131	114,75%



PORT DE COMMERCE D'AJACCIO

février 2022

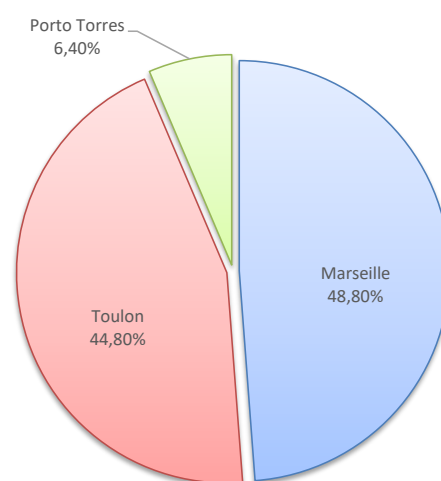
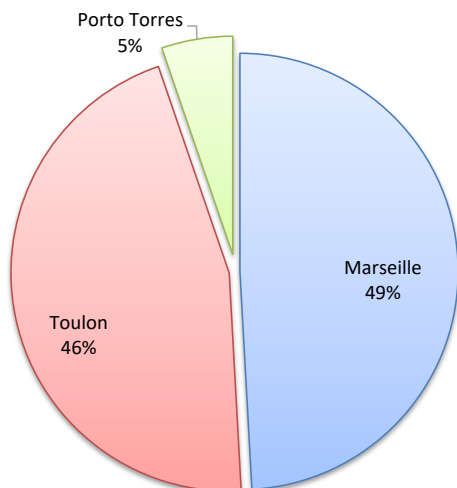
ESCALES

	Escalaes du 1er au 28 février			Cumul Escalaes depuis le 1er Janvier		
	2021	2022	Variation	2021	2022	Variation
Régulier National	47	54	14,89%	99	117	18,18%
Régulier Internat°	2	3	50,00%	3	8	166,67%
TOTAL	49	57	16,33%	102	125	22,55%
Croisières	0	0	-	0	0	-
Hydrocarbures	3	5	66,67%	8	11	37,50%
Ciment	6	5	-16,67%	10	9	-10,00%
TOTAL	9	10	11,11%	18	20	11,11%
TOTAL	58	67	15,52%	120	145	20,83%

LIGNES
REGULIERS NAT° ET INTERNAT°

Lignes	Escalaes	Variation n-1
Marseille	28	12,00%
Toulon	26	18,18%
Porto Torres	3	50,00%

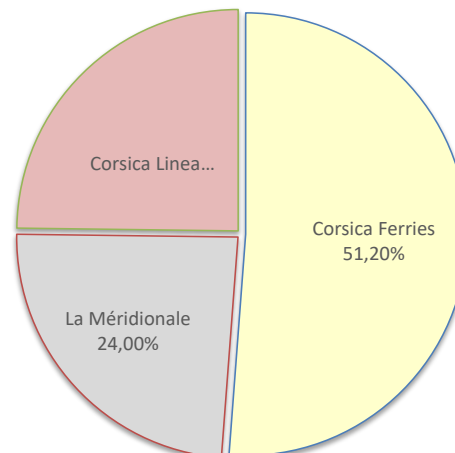
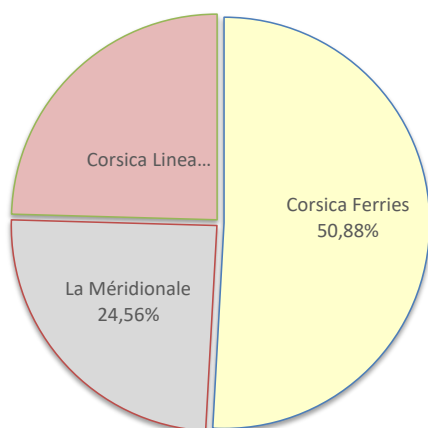
Lignes	Escalaes	Variation n-1
Marseille	61	12,96%
Toulon	56	24,44%
Porto Torres	8	166,67%



COMPAGNIES
REGULIERS NAT° ET INTERNAT°

Compagnies	Escalaes	Variation n-1
Corsica Ferries	29	20,83%
La Méridionale	14	-
Corsica Linea	14	-44,00%

Compagnies	Escalaes	Variation n-1
Corsica Ferries	64	33,33%
La Méridionale	30	-
Corsica Linea	31	-42,59%



ESCALES

Escalaes du 1er au 28 février			
2021	2022	Variation	
Régulier National	119	124	4,20%
Régulier Internat°	50	58	16,00%
TOTAL	169	182	7,69%

Cumul Escalaes depuis le 1er Janvier		
2021	2022	Variation
243	259	6,58%
98	112	14,29%
341	371	8,80%

Régulier National	119	124	4,20%
Régulier Internat°	50	58	16,00%
TOTAL	169	182	7,69%

Croisières	0	0	-
------------	---	---	---

Hydrocarbures	0	20	-
Ciment	4	8	100,00%
TOTAL	4	28	600,00%

0	0	-
---	---	---

17	22	29,41%
8	6	-25,00%
25	28	12,00%

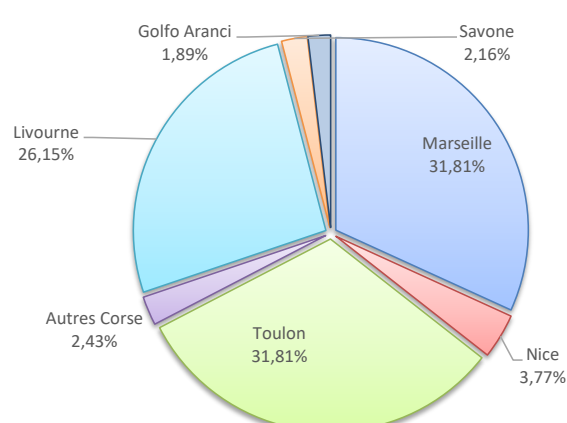
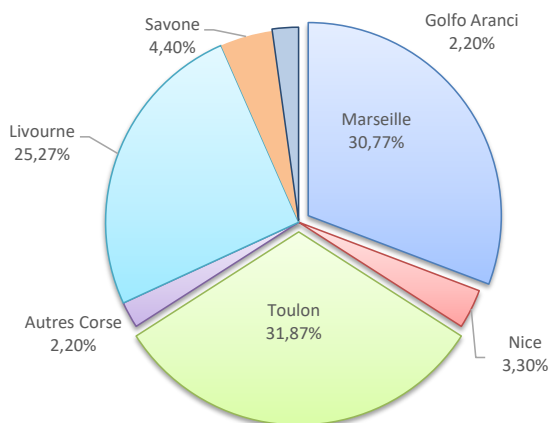
TOTAL	173	210	21,39%
--------------	------------	------------	---------------

366	399	9,02%
------------	------------	--------------

Lignes	Escalaes	Variation n-1
Marseille	56	12,00%
Nice	6	50,00%
Toulon	58	3,57%
Autres Corse	4	-55,56%
Livourne	46	-8,00%
Savone	8	-
Golfo Aranci	4	-

Lignes	Escalaes	Variation n-1
Marseille	118	14,56%
Nice	14	75,00%
Toulon	118	2,61%
Autres Corse	9	-47,06%
Livourne	97	2,11%
Savone	8	-
Golfo Aranci	7	250,00%

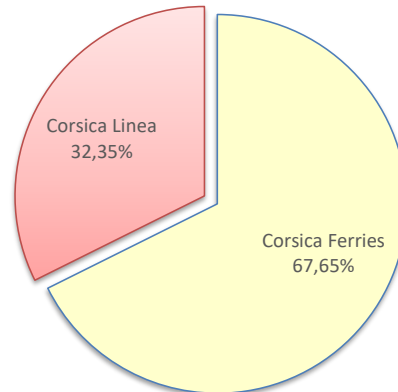
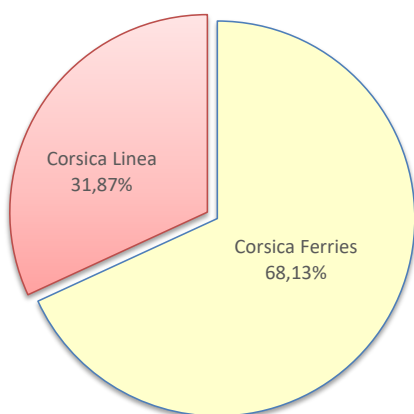
LIGNES
REGULIERS NAT° ET INTERNAT°



Compagnies	Escalaes	Variation n-1
Corsica Ferries	124	8,77%
Corsica Linea	58	5,45%

Compagnies	Escalaes	Variation n-1
Corsica Ferries	251	8,66%
Corsica Linea	120	9,09%

COMPAGNIES
REGULIERS NAT° ET INTERNAT°



PORT DE COMMERCE DE BONIFACIO

février 2022

ESCALES

Escalaes du 1er au 28 février		
2021	2022	Variation
0	0	-
32	56	75,00%
32	56	75,00%

Cumul Escalaes depuis le 1er Janvier		
2021	2022	Variation
0	0	-
62	131	111,29%
62	131	111,29%

Régulier National	0	0	-
Régulier Internat°	32	56	75,00%
TOTAL	32	56	75,00%

Croisières	0	0	-
------------	---	---	---

Hydrocarbures	0	0	-
Ciment	0	0	-
TOTAL	0	0	-

TOTAL	32	56	75,00%
--------------	-----------	-----------	---------------

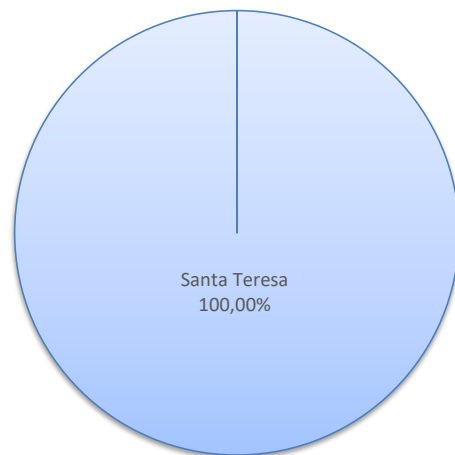
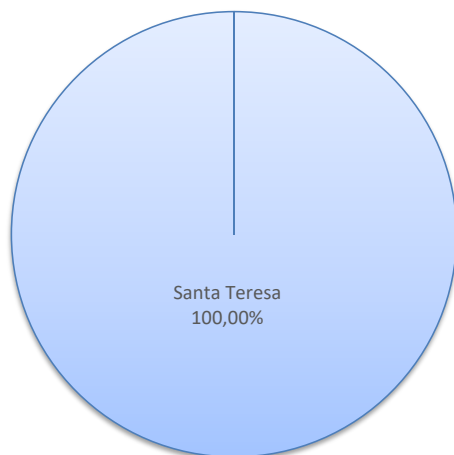
0	0	-
---	---	---

0	0	-
0	0	-
0	0	-

62	131	111,29%
-----------	------------	----------------

Lignes	Escalaes	Variation n-1
Santa Teresa	56	75,00%

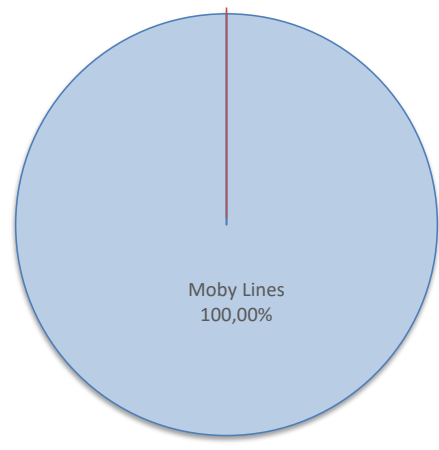
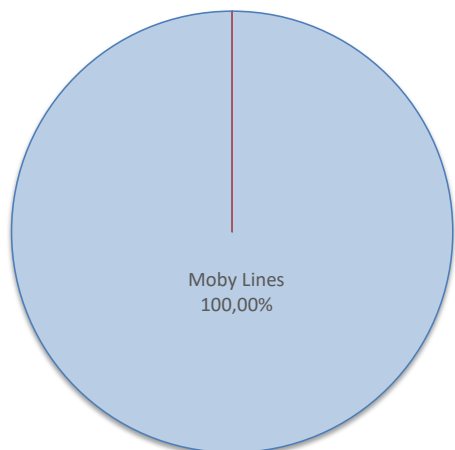
Lignes	Escalaes	Variation n-1
Santa Teresa	131	114,75%



LIGNES
REGULIERS NAT° ET INTERNAT°

Compagnies	Escalaes	Variation n-1
Moby Lines	56	75,00%
Autres Compagnies	0	-

Compagnies	Escalaes	Variation n-1
Moby Lines	131	114,75%
Autres Compagnies	0	-100,00%



COMPAGNIES
REGULIERS NAT° ET INTERNAT°

PORT DE COMMERCE DE L'ILE-ROUSSE

février 2022

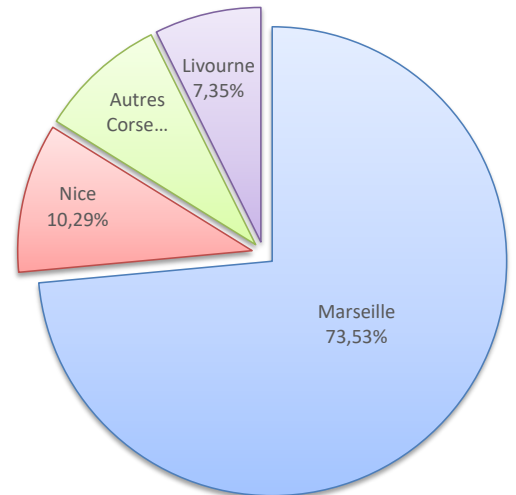
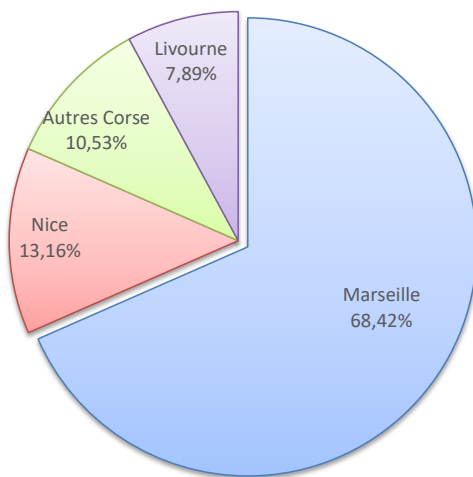
ESCALES

	Escalaes du 1er au 28 février			Cumul Escalaes depuis le 1er Janvier		
	2021	2022	Variation	2021	2022	Variation
Régulier National	22	35	59,09%	46	63	36,96%
Régulier Internat°	2	3	50,00%	2	5	150,00%
TOTAL	24	38	58,33%	48	68	41,67%
Croisières	0	0	-	0	0	-
Hydrocarbures	0	0	-	0	0	-
Ciment	2	6	200,00%	5	12	140,00%
TOTAL	2	6	200,00%	5	12	140,00%
TOTAL	26	44	69,23%	53	80	50,94%

LIGNES REGULIERS NAT° ET INTERNAT°

Lignes	Escalaes	Variation n-1
Marseille	26	62,50%
Nice	5	150,00%
Autres Corse	4	0,00%
Livourne	3	50,00%

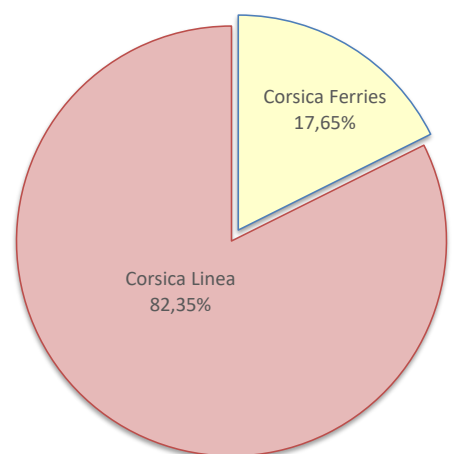
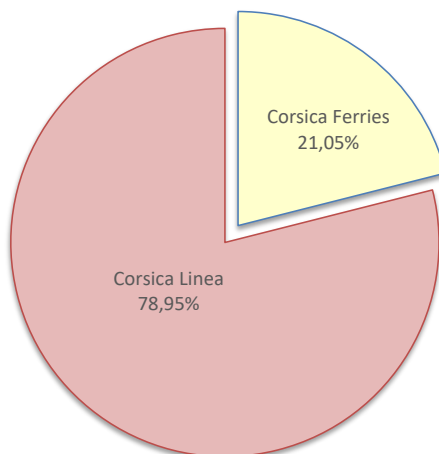
Lignes	Escalaes	Variation n-1
Marseille	50	38,89%
Nice	7	75,00%
Autres Corse	6	0,00%
Livourne	5	150,00%



COMPAGNIES REGULIERS NAT° ET INTERNAT°

Compagnies	Escalaes	Variation n-1
Corsica Ferries	8	100,00%
Corsica Linea	30	50,00%

Compagnies	Escalaes	Variation n-1
Corsica Ferries	12	100,00%
Corsica Linea	56	33,33%



PORT DE COMMERCE DE PORTO-VECCHIO

février 2022

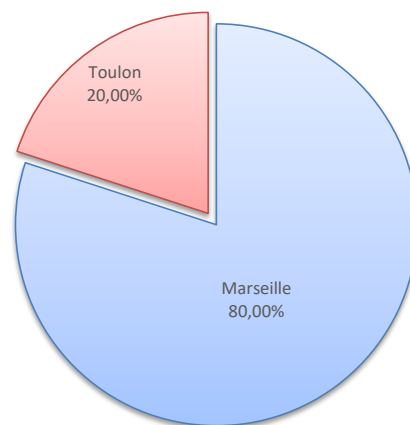
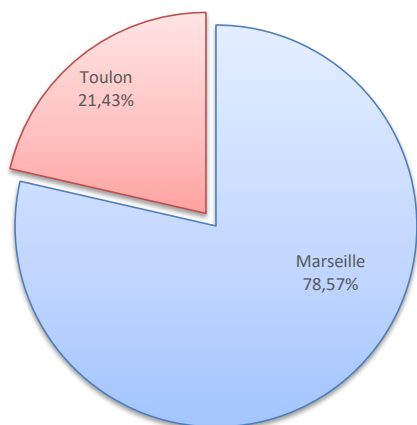
ESCALES

	Escalaes du 1er au 28 février			Cumul Escalaes depuis le 1er Janvier		
	2021	2022	Variation	2021	2022	Variation
Régulier National	14	14	0,00%	30	30	0,00%
Régulier Internat°	0	0	-	0	0	-
TOTAL	14	14	0,00%	30	30	0,00%
Croisières	0	0	-	0	0	-
Hydrocarbures	0	0	-	0	0	-
Ciment	6	6	0,00%	12	11	-8,33%
TOTAL	6	6	0,00%	12	11	-8,33%
TOTAL	20	20	0,00%	42	41	-2,38%

LIGNES REGULIERS NAT° ET INTERNAT°

Lignes	Escalaes	Variation n-1
Marseille	11	-8,33%
Toulon	3	50,00%

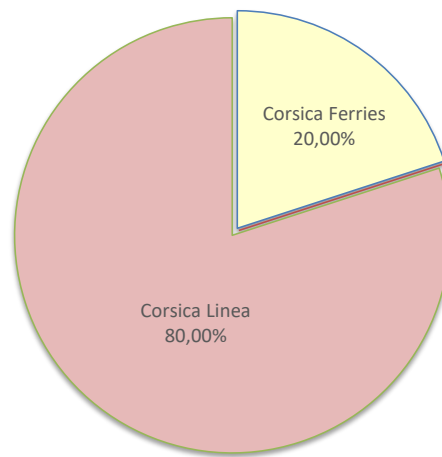
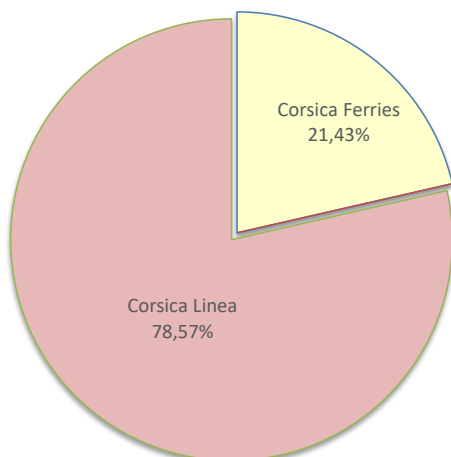
Lignes	Escalaes	Variation n-1
Marseille	24	-4,00%
Toulon	6	20,00%



COMPAGNIES REGULIERS NAT° ET INTERNAT°

Compagnies	Escalaes	Variation n-1
Corsica Ferries	3	50,00%
La Méridionale	0	-100,00%
Corsica Linea	11	-

Compagnies	Escalaes	Variation n-1
Corsica Ferries	6	20,00%
La Méridionale	0	-100,00%
Corsica Linea	24	-



PORT DE COMMERCE DE PROPRIANO

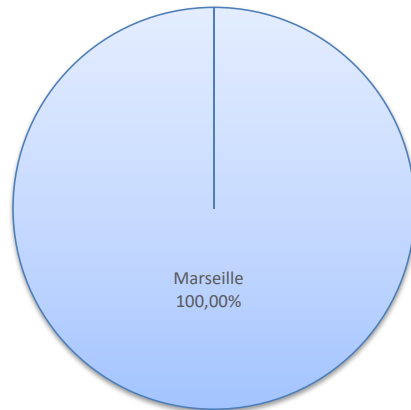
février 2022

ESCALES

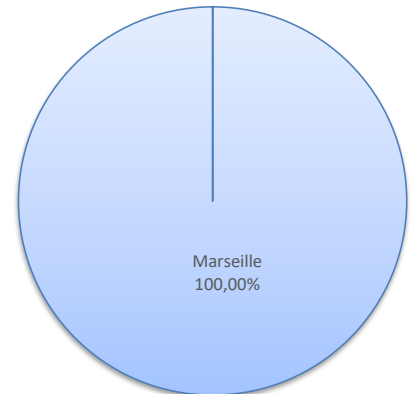
	Escalaes du 1er au 28 février			Cumul Escalaes depuis le 1er Janvier		
	2021	2022	Variation	2021	2022	Variation
Régulier National	8	12	50,00%	19	25	31,58%
Régulier Internat°	0	0	-	0	0	-
TOTAL	8	12	50,00%	19	25	31,58%
Croisières	0	0	-	0	0	-
Hydrocarbures	0	0	-	0	1	-
Ciment	0	0	-	0	0	-
TOTAL	0	0	-	0	1	-
TOTAL	8	12	50,00%	19	26	36,84%

LIGNES REGULIERS NAT° ET INTERNAT°

Lignes	Escalaes	Variation n-1
Marseille	12	50,00%



Lignes	Escalaes	Variation n-1
Marseille	25	31,58%



COMPAGNIES REGULIERS NAT° ET INTERNAT°

Compagnies	Escalaes	Variation n-1
La Méridionale	12	50,00%



Compagnies	Escalaes	Variation n-1
La Méridionale	25	31,58%

