

Ports de Commerce de Corse

Porti di Commerciù di Corsica

Mensuel

U Misincu

Trafic Passagers 2022

Trafficu Passageri 2022

janvier 2022

PORTS DE COMMERCE DE CORSE

janvier 2022

TRAFIC PASSAGERS GLOBAL

TOTAL PORTS	Trafic passagers du 1er au 31 janvier			Cumul passagers depuis le 1er Janvier		
	2021	2022	Variation	2021	2022	Variation
Régulier National	48 857	62 513	27,95%	48 857	62 513	27,95%
Régulier Internat°	5 954	10 723	80,10%	5 954	10 723	80,10%
TOTAL	54 811	73 236	33,62%	54 811	73 236	33,62%
Croisières	0	0	-	0	0	-
TOTAL	54 811	73 236	33,62%	54 811	73 236	33,62%
AJACCIO	Trafic passagers du 1er au 31 janvier			Cumul passagers depuis le 1er Janvier		
	2021	2022	Variation	2021	2022	Variation
Régulier National	15 294	20 734	35,57%	15 294	20 734	35,57%
Régulier Internat°	47	291	519,15%	47	291	519,15%
TOTAL	15 341	21 025	37,05%	15 341	21 025	37,05%
Croisières	0	0	-	0	0	-
TOTAL	15 341	21 025	37,05%	15 341	21 025	37,05%
BASTIA	Trafic passagers du 1er au 31 janvier			Cumul passagers depuis le 1er Janvier		
	2021	2022	Variation	2021	2022	Variation
Régulier National	25 134	30 900	22,94%	25 134	30 900	22,94%
Régulier Internat°	4 322	6 934	60,43%	4 322	6 934	60,43%
TOTAL	29 456	37 834	28,44%	29 456	37 834	28,44%
Croisières	0	0	-	0	0	-
TOTAL	29 456	37 834	28,44%	29 456	37 834	28,44%
BONIFACIO	Trafic passagers du 1er au 31 janvier			Cumul passagers depuis le 1er Janvier		
	2021	2022	Variation	2021	2022	Variation
Régulier National	0	0	-	0	0	-
Régulier Internat°	1 585	3 292	107,70%	1 585	3 292	107,70%
TOTAL	1 585	3 292	107,70%	1 585	3 292	107,70%
Croisières	0	0	-	0	0	-
TOTAL	1 585	3 292	107,70%	1 585	3 292	107,70%
L'ILE-ROUSSE	Trafic passagers du 1er au 31 janvier			Cumul passagers depuis le 1er Janvier		
	2021	2022	Variation	2021	2022	Variation
Régulier National	2 271	3 803	67,46%	2 271	3 803	67,46%
Régulier Internat°	0	198	-	0	198	-
TOTAL	2 271	4 001	76,18%	2 271	4 001	76,18%
Croisières	0	0	-	0	0	-
TOTAL	2 271	4 001	76,18%	2 271	4 001	76,18%
PORTO-VECCHIO	Trafic passagers du 1er au 31 janvier			Cumul passagers depuis le 1er Janvier		
	2021	2022	Variation	2021	2022	Variation
Régulier National	4 190	4 838	15,47%	4 190	4 838	15,47%
Régulier Internat°	0	8	-	0	8	-
TOTAL	4 190	4 846	15,66%	4 190	4 846	15,66%
Croisières	0	0	-	0	0	-
TOTAL	4 190	4 846	15,66%	4 190	4 846	15,66%
PROPRIANO	Trafic passagers du 1er au 31 janvier			Cumul passagers depuis le 1er Janvier		
	2021	2022	Variation	2021	2022	Variation
Régulier National	1 968	2 238	13,72%	1 968	2 238	13,72%
Régulier Internat°	0	0	-	0	0	-
TOTAL	1 968	2 238	13,72%	1 968	2 238	13,72%
Croisières	0	0	-	0	0	-
TOTAL	1 968	2 238	13,72%	1 968	2 238	13,72%

PORTS DE COMMERCE DE CORSE

janvier 2022

TRAFIC PASSAGERS

Trafic passagers du 1er au 31 janvier		
2021	2022	Variation
48 857	62 513	27,95%
5 954	10 723	80,10%
54 811	73 236	33,62%

Cumul passagers depuis le 1er Janvier		
2021	2022	Variation
48 857	62 513	27,95%
5 954	10 723	80,10%
54 811	73 236	33,62%

Régulier National
Régulier Internat°
TOTAL

Croisières

TOTAL

0	0	-
---	---	---

0	0	-
---	---	---

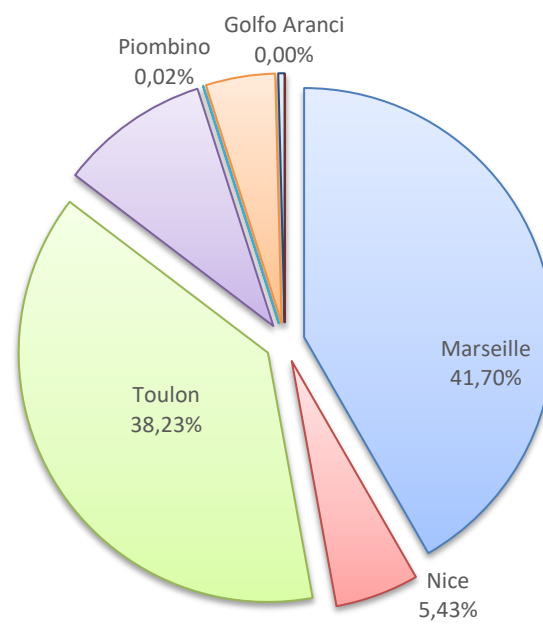
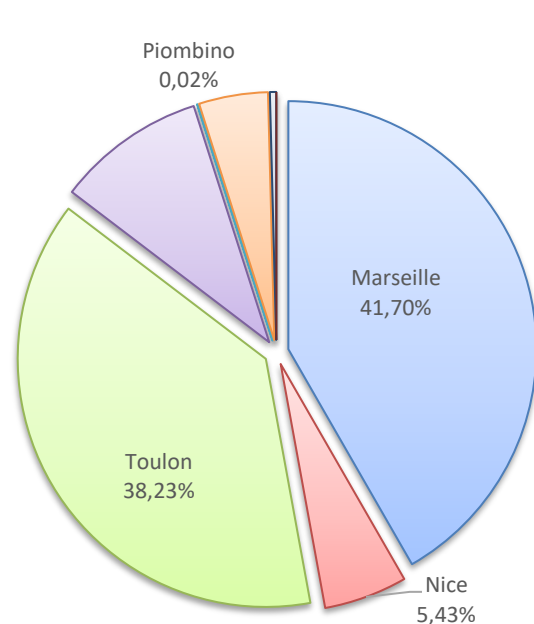
54 811	73 236	33,62%
---------------	---------------	---------------

54 811	73 236	33,62%
---------------	---------------	---------------

Lignes	Pax	Variation n-1
Marseille	30 537	29,30%
Nice	3 975	135,63%
Toulon	28 001	18,89%
Livourne	7 116	66,81%
Piombino	16	-68,00%
Santa Térésa	3 292	107,70%
Porto Torres	299	107,70%
Golfo Aranci	0	-100,00%

Lignes	Pax	Variation n-1
Marseille	30 537	29,30%
Nice	3 975	135,63%
Toulon	28 001	18,89%
Livourne	7 116	66,81%
Piombino	16	-68,00%
Santa Térésa	3 292	107,70%
Porto Torres	299	536,17%
Golfo Aranci	0	-100,00%

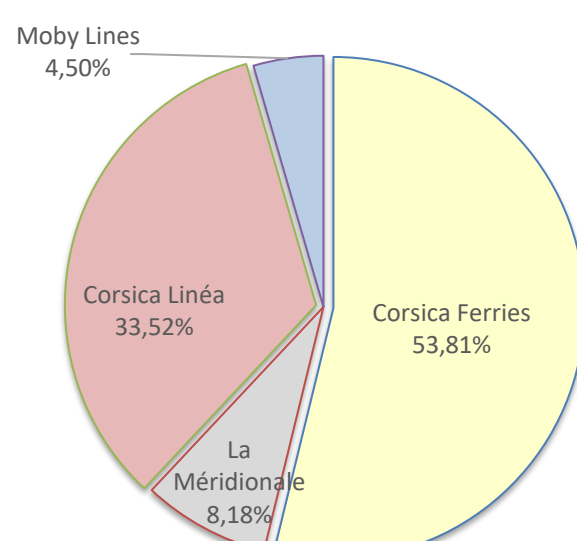
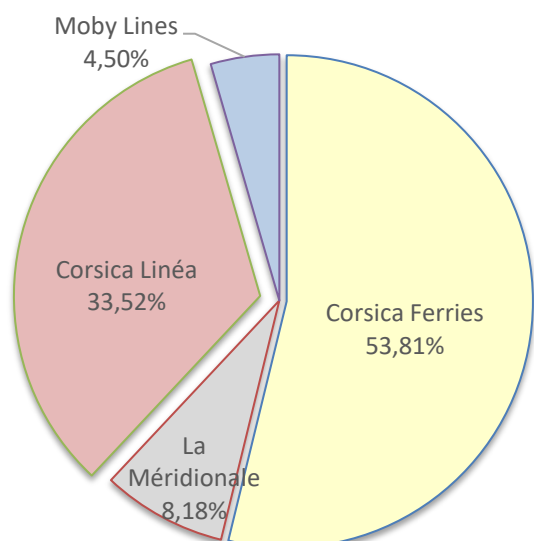
LIGNES



COMPAGNIES

Compagnies	Pax	Variation n-1
Corsica Ferries	39 407	33,10%
La Méridionale	5 989	13,71%
Corsica Linéa	24 548	33,77%
Moby Lines	3 292	107,70%

Compagnies	Pax	Variation n-1
Corsica Ferries	39 407	33,10%
La Méridionale	5 989	13,71%
Corsica Linéa	24 548	33,77%
Moby Lines	3 292	107,70%



PORT DE COMMERCE D'AJACCIO

janvier 2022

TRAFIC PASSAGERS

Régulier National
Régulier Internat°
TOTAL

Trafic passagers du 1er au 31 janvier		
2021	2022	Variation
15 294	20 734	35,57%
47	291	519,15%
15 341	21 025	37,05%

Cumul passagers depuis le 1er Janvier		
2021	2022	Variation
15 294	20 734	35,57%
47	291	519,15%
15 341	21 025	37,05%

Croisières

0	0	-
---	---	---

0	0	-
---	---	---

TOTAL

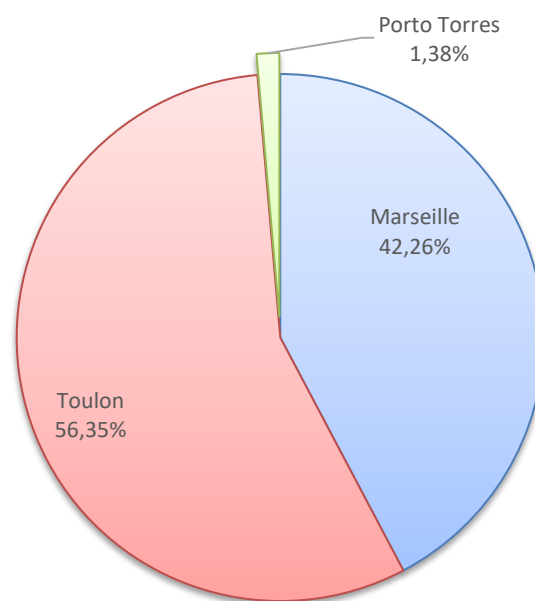
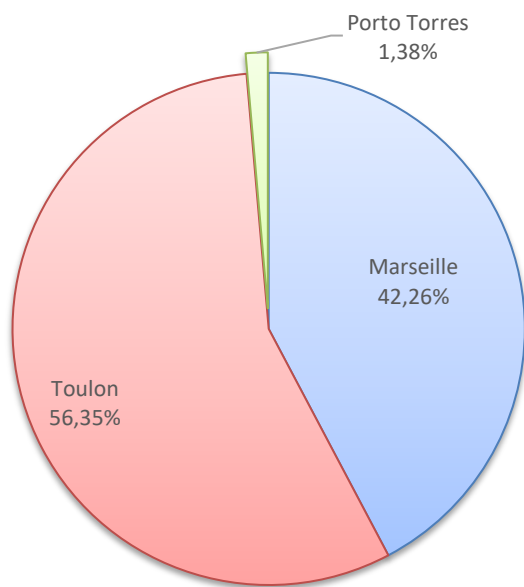
15 341	21 025	37,05%
---------------	---------------	---------------

15 341	21 025	37,05%
---------------	---------------	---------------

LIGNES

Lignes	Pax	Variation n-1
Marseille	8 886	19,82%
Toulon	11 848	50,39%
Porto Torres	291	519,15%

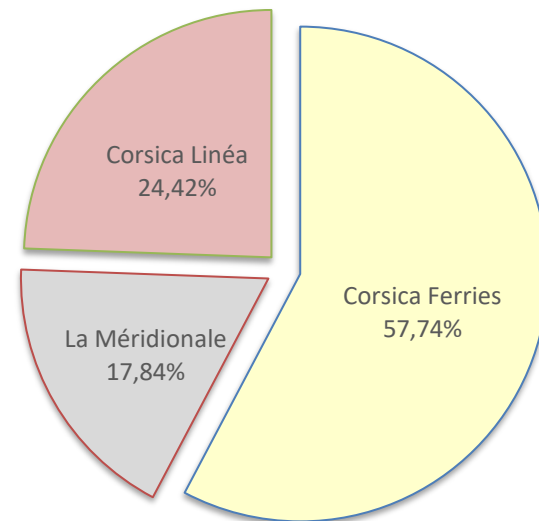
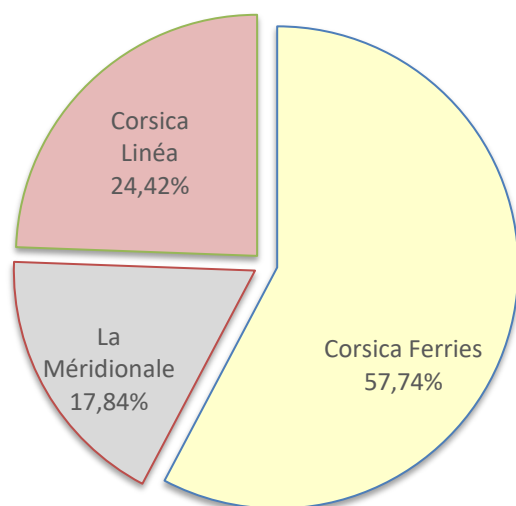
Lignes	Pax	Variation n-1
Marseille	8 886	19,82%
Toulon	11 848	50,39%
Porto Torres	291	519,15%



COMPAGNIES

Compagnies	Pax	Variation n-1
Corsica Ferries	12 139	53,17%
La Méridionale	3 751	-
Corsica Linéa	5 135	-30,76%

Compagnies	Pax	Variation n-1
Corsica Ferries	12 139	53,17%
La Méridionale	3 751	-
Corsica Linéa	5 135	-30,76%



PORT DE COMMERCE DE BASTIA

janvier 2022

TRAFIC PASSAGERS

Régulier National
Régulier Internat°
TOTAL

Croisières

TOTAL

Trafic passagers du 1er au 31 janvier		
2021	2022	Variation
25 134	30 900	22,94%
4 322	6 934	60,43%
29 456	37 834	28,44%

0	0	-
----------	----------	----------

29 456	37 834	28,44%
---------------	---------------	---------------

Cumul passagers depuis le 1er Janvier		
2021	2022	Variation
25 134	30 900	22,94%
4 322	6 934	60,43%
29 456	37 834	28,44%

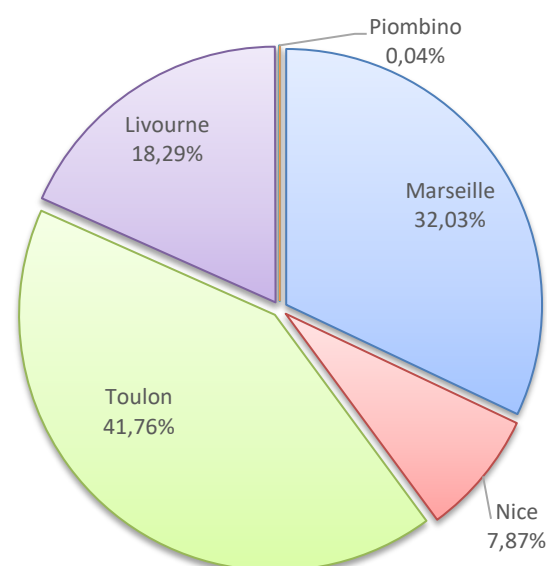
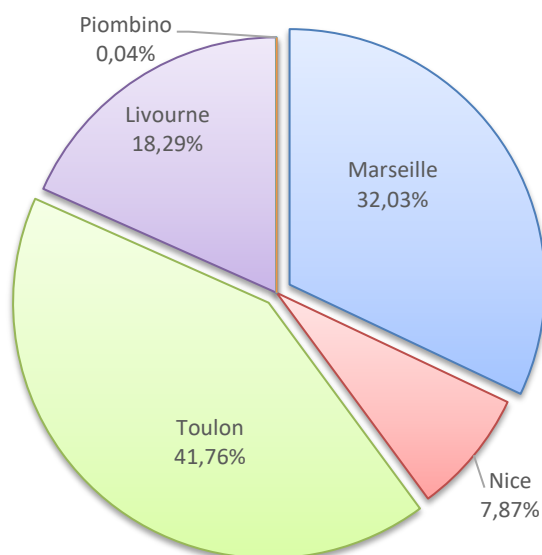
0	0	-
----------	----------	----------

29 456	37 834	28,44%
---------------	---------------	---------------

Lignes	Pax	Variation n-1
Marseille	12 120	33,39%
Nice	2 979	135,49%
Toulon	15 801	6,89%
Livourne	6 918	62,17%
Piombino	16	-68,00%
Golfo Aranci	0	-100,00%

Lignes	Pax	Variation n-1
Marseille	12 120	33,39%
Nice	2 979	135,49%
Toulon	15 801	6,89%
Livourne	6 918	62,17%
Piombino	16	-68,00%
Golfo Aranci	0	-100,00%

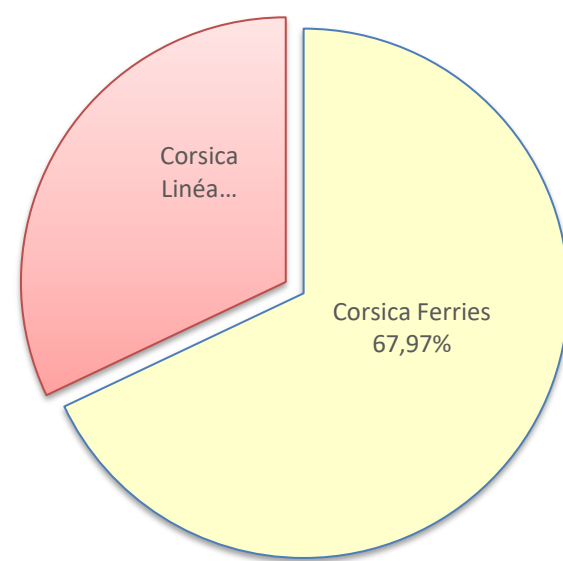
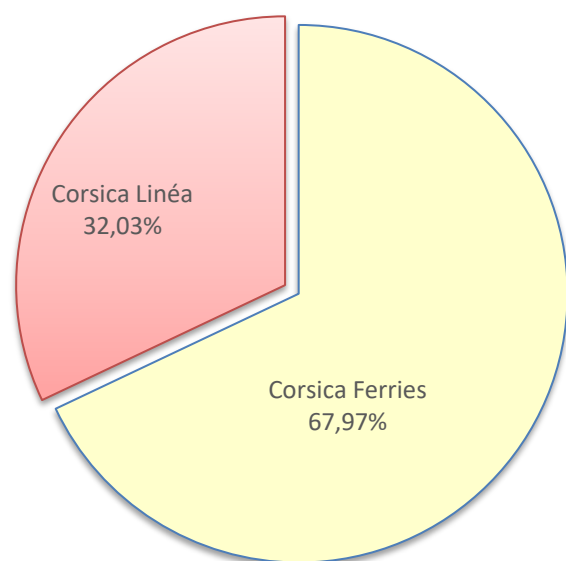
LIGNES



COMPAGNIES

Compagnies	Pax	Variation n-1
Corsica Ferries	25 714	26,23%
Corsica Linéa	12 120	33,39%

Compagnies	Pax	Variation n-1
Corsica Ferries	25 714	26,23%
Corsica Linéa	12 120	33,39%



PORT DE COMMERCE DE BONIFACIO

janvier 2022

TRAFIC PASSAGERS

Régulier National
Régulier Internat°
TOTAL

Croisières

TOTAL

Trafic passagers du 1er au 31 janvier		
2021	2022	Variation
0	0	-
1 585	3 292	107,70%
1 585	3 292	107,70%

0	0	-
---	---	---

1 585	3 292	107,70%
--------------	--------------	----------------

Cumul passagers depuis le 1er Janvier		
2021	2022	Variation
0	0	-
1 585	3 292	107,70%
1 585	3 292	107,70%

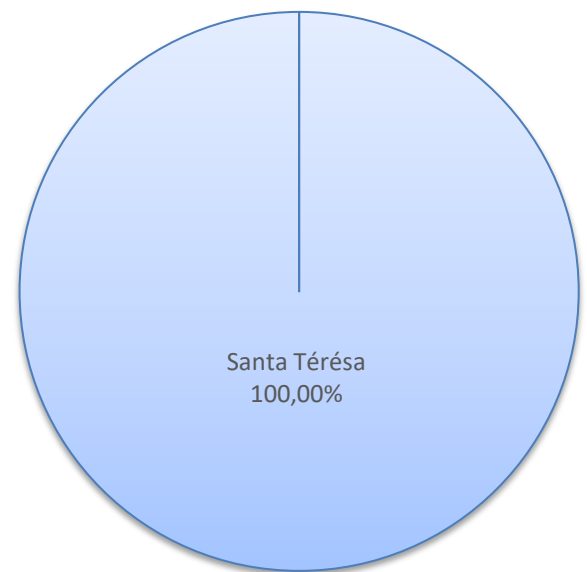
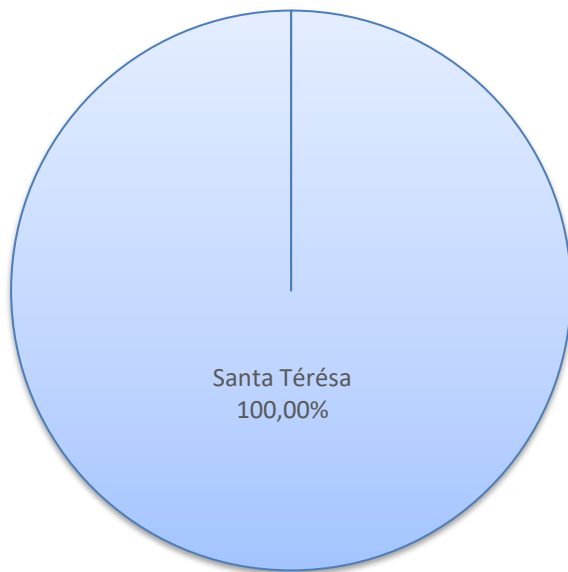
0	0	-
---	---	---

1 585	3 292	107,70%
--------------	--------------	----------------

Lignes	Pax	Variation n-1
Santa Térésa	3 292	107,70%

Lignes	Pax	Variation n-1
Santa Térésa	3 292	107,70%

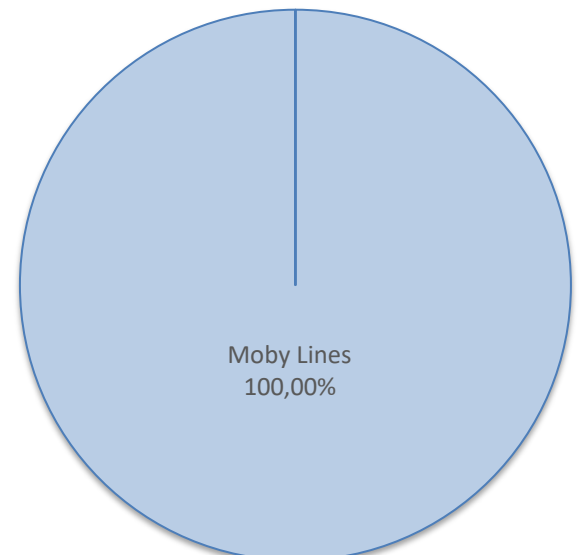
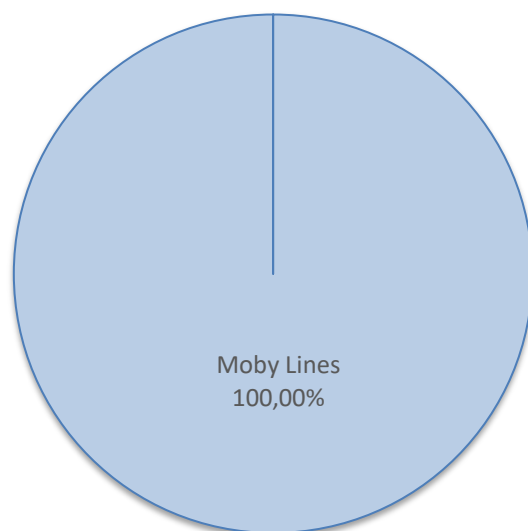
LIGNES



Compagnies	Pax	Variation n-1
Moby Lines	3 292	107,70%

Compagnies	Pax	Variation n-1
Moby Lines	3 292	107,70%

COMPAGNIES



PORT DE COMMERCE DE L'ILE-ROUSSE

janvier 2022

TRAFIC PASSAGERS

Régulier National
Régulier Internat°
TOTAL

Croisières

TOTAL

Trafic passagers du 1er au 31 janvier		
2021	2022	Variation
2 271	3 803	67,46%
0	198	-
2 271	4 001	76,18%

0	0	-
----------	----------	----------

2 271	4 001	76,18%
--------------	--------------	---------------

Cumul passagers depuis le 1er Janvier		
2021	2022	Variation
2 271	3 803	67,46%
0	198	-
2 271	4 001	76,18%

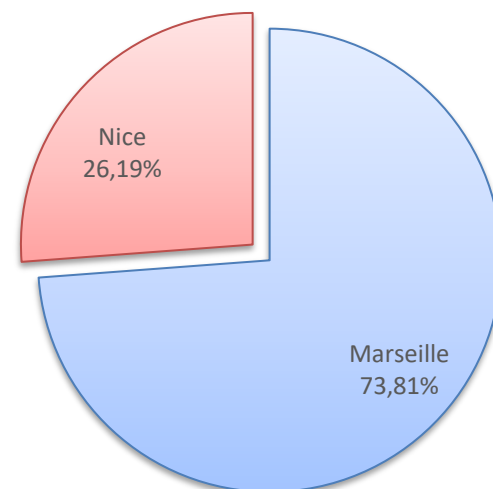
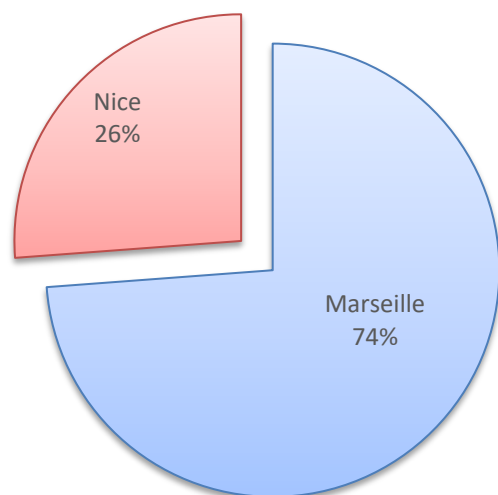
0	0	-
----------	----------	----------

2 271	4 001	76,18%
--------------	--------------	---------------

Lignes	Pax	Variation n-1
Marseille	2 807	51,81%
Nice	996	136,02%
Livourne	198	-

Lignes	Pax	Variation n-1
Marseille	2 807	51,81%
Nice	996	136,02%
Livourne	198	-

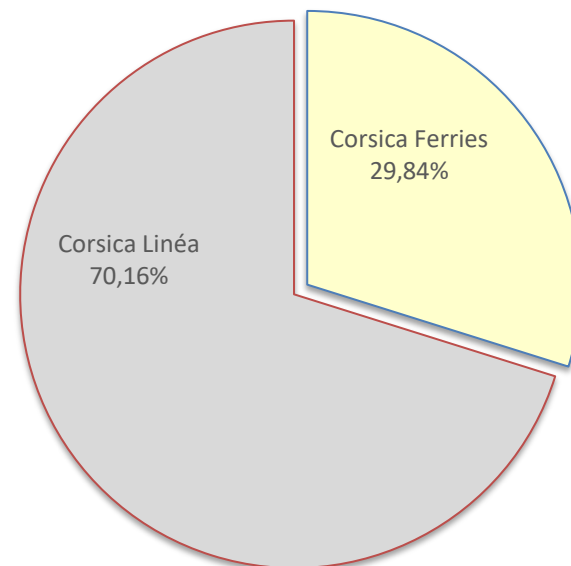
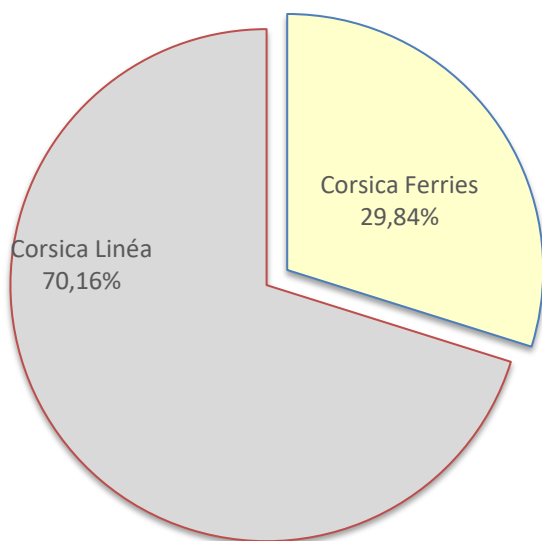
LIGNES



COMPAGNIES

Compagnies	Pax	Variation n-1
Corsica Ferries	1 194	182,94%
Corsica Linéa	2 807	51,81%

Compagnies	Pax	Variation n-1
Corsica Ferries	1 194	182,94%
Corsica Linéa	2 807	51,81%



PORT DE COMMERCE DE PORTO-VECCHIO

janvier 2022

TRAFIC PASSAGERS

Régulier National
Régulier Internat°
TOTAL

Trafic passagers du 1er au 31 janvier		
2021	2022	Variation
4 190	4 838	15,47%
0	8	-
4 190	4 846	15,66%

Cumul passagers depuis le 1er Janvier		
2021	2022	Variation
4 190	4 838	15,47%
0	8	-
4 190	4 846	15,66%

Croisières

0	0	-
---	---	---

0	0	-
---	---	---

TOTAL

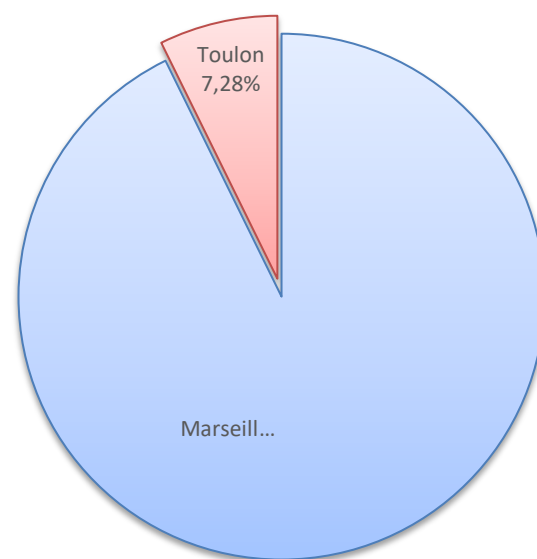
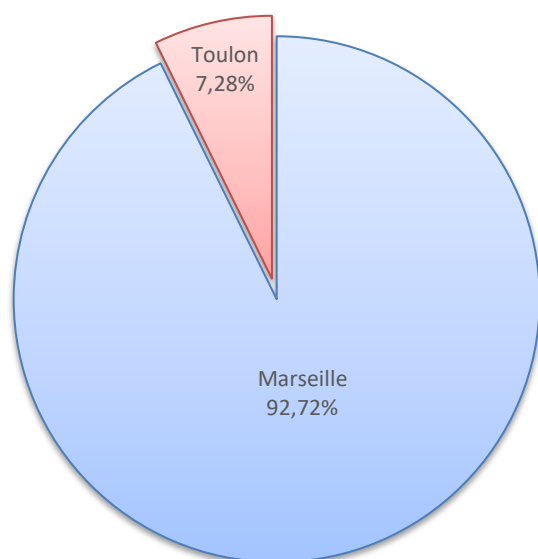
4 190	4 846	15,66%
--------------	--------------	---------------

4 190	4 846	15,66%
--------------	--------------	---------------

LIGNES

Lignes	Pax	Variation n-1
Marseille	4 486	35,98%
Toulon	352	-60,49%

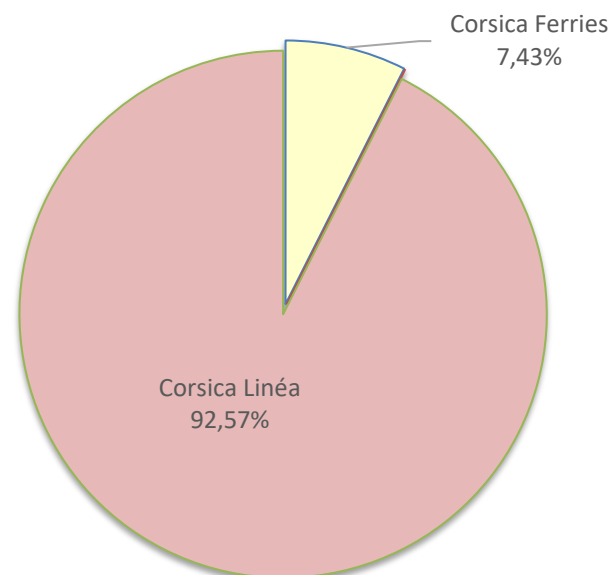
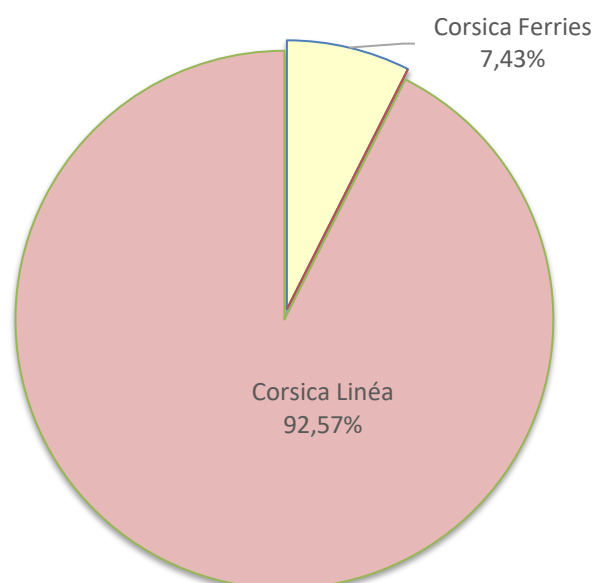
Lignes	Pax	Variation n-1
Marseille	4 486	35,98%
Toulon	352	-60,49%



COMPAGNIES

Compagnies	Pax	Variation n-1
Corsica Ferries	360	-59,60%
La Méridionale	0	-100,00%
Corsica Linéa	4 486	-

Compagnies	Pax	Variation n-1
Corsica Ferries	360	-59,60%
La Méridionale	0	-100,00%
Corsica Linéa	4 486	-



PORT DE COMMERCE DE PROPRIANO

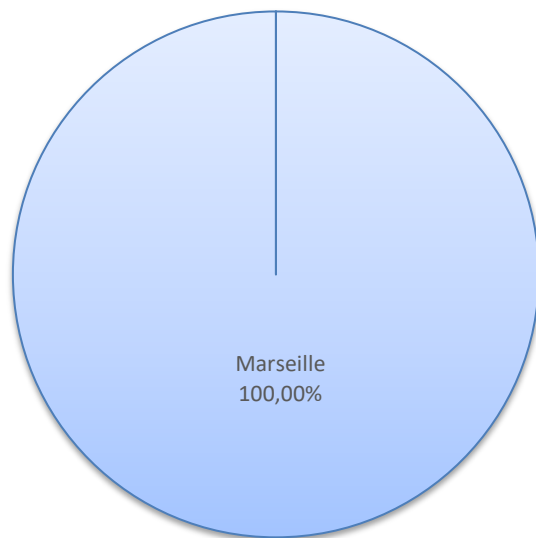
janvier 2022

TRAFIC PASSAGERS

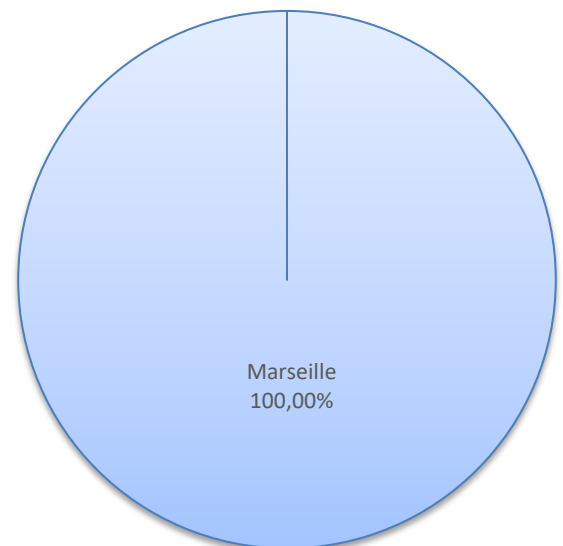
	Trafic passagers du 1er au 31 janvier			Cumul passagers depuis le 1er Janvier		
	2021	2022	Variation	2021	2022	Variation
Régulier National	1 968	2 238	13,72%	1 968	2 238	13,72%
Régulier Internat°	0	0	-	0	0	-
TOTAL	1 968	2 238	13,72%	1 968	2 238	13,72%
Croisières	0	0	-	0	0	-
TOTAL	1 968	2 238	13,72%	1 968	2 238	13,72%

LIGNES

Lignes	Pax	Variation n-1
Marseille	2 238	13,72%

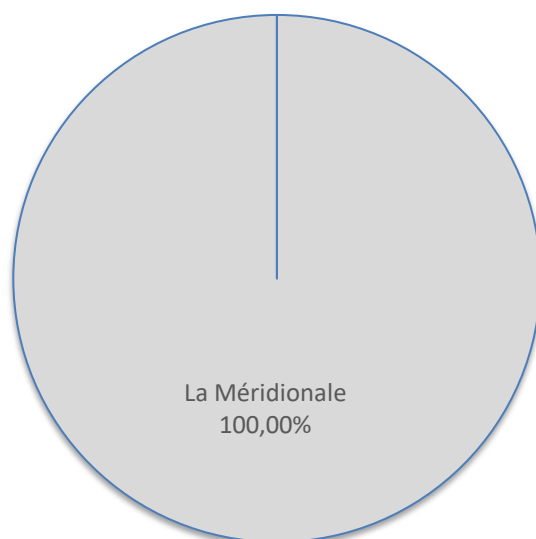


Lignes	Pax	Variation n-1
Marseille	2 238	13,72%



COMPAGNIES

Compagnies	Pax	Variation n-1
La Méridionale	2 238	13,72%



Compagnies	Pax	Variation n-1
La Méridionale	2 238	13,72%

