

Ports de Commerce de Corse

Porti di Commerciù di Corsica

Mensuel

U Misincu

Marchandises 2021

Marcanzzii 2021

déc-21

MARCHANDISES GLOBAL

TOTAL PORTS	Marchandises du 1er au 31 décembre			Cumul Marchandises depuis le 1er Janvier		
	2020	2021	Variation	2020	2021	Variation
Régulier National	218 550	230 193	5,33%	2 659 202	2 780 947	4,58%
Régulier International	35 695	38 081	6,68%	469 766	558 904	18,97%
TOTAL	254 245	268 274	5,52%	3 128 968	3 339 851	6,74%
Hydrocarbures	34 520	63 368	83,57%	414 313	541 308	30,65%
Ciment	10 158	10 258	0,98%	133 012	130 453	-1,92%
TOTAL	44 678	73 626	64,79%	547 325	671 761	22,74%
TOTAL	298 923	341 900	14,38%	3 676 293	4 011 612	9,12%

AJACCIO	Marchandises du 1er au 31 décembre			Cumul Marchandises depuis le 1er Janvier		
	2020	2021	Variation	2020	2021	Variation
Régulier National	67 494	71 109	5,36%	952 856	871 085	-8,58%
Régulier International	1 059	1 454	37,30%	10 574	12 435	17,60%
TOTAL	68 553	72 563	5,85%	963 430	883 520	-8,29%
Hydrocarbures	12 248	21 318	74,05%	169 846	190 452	12,13%
Ciment	2 016	2 306	14,38%	33 350	35 986	7,90%
TOTAL	14 264	23 624	65,62%	203 196	226 438	11,44%
TOTAL	82 817	96 187	16,14%	1 166 626	1 109 958	-4,86%

BASTIA	Marchandises du 1er au 31 décembre			Cumul Marchandises depuis le 1er Janvier		
	2020	2021	Variation	2020	2021	Variation
Régulier National	120 044	128 052	6,67%	1 328 014	1 427 485	7,49%
Régulier International	30 073	32 102	6,75%	388 001	453 841	16,97%
TOTAL	150 117	160 154	6,69%	1 716 015	1 881 326	9,63%
Hydrocarbures	22 272	42 050	88,80%	244 467	348 656	42,62%
Ciment	3 362	3 680	9,46%	44 219	38 346	-13,28%
TOTAL	25 634	45 730	78,40%	288 686	387 002	34,06%
TOTAL	175 751	205 884	17,15%	2 004 701	2 268 328	13,15%

BONIFACIO	Marchandises du 1er au 31 décembre			Cumul Marchandises depuis le 1er Janvier		
	2020	2021	Variation	2020	2021	Variation
Régulier National	0	0	-	0	0	-
Régulier International	4 563	4 525	-0,83%	66 433	84 548	27,27%
TOTAL	4 563	4 525	-0,83%	66 433	84 548	27,27%
Hydrocarbures	0	0	-	0	0	-
Ciment	0	0	-	0	0	-
TOTAL	0	0	-	0	0	-
TOTAL	4 563	4 525	-0,83%	66 433	84 548	27,27%

L'ILE-ROUSSE	Marchandises du 1er au 31 décembre			Cumul Marchandises depuis le 1er Janvier		
	2020	2021	Variation	2020	2021	Variation
Régulier National	9 072	9 951	9,69%	118 809	151 262	27,32%
Régulier International	0	0	-	774	7 014	806,20%
TOTAL	9 072	9 951	9,69%	119 583	158 276	32,36%
Hydrocarbures	0	0	-	0	0	-
Ciment	1 262	1 632	29,32%	21 066	20 746	-1,52%
TOTAL	1 262	1 632	29,32%	21 066	20 746	-1,52%
TOTAL	10 334	11 583	12,09%	140 649	179 022	27,28%

PORTO-VECCHIO	Marchandises du 1er au 31 décembre			Cumul Marchandises depuis le 1er Janvier		
	2020	2021	Variation	2020	2021	Variation
Régulier National	16 576	18 793	13,37%	192 180	256 977	33,72%
Régulier International	0	0	-	3 219	1 066	-66,88%
TOTAL	16 576	18 793	13,37%	195 399	258 043	32,06%
Hydrocarbures	0	0	-	0	0	-
Ciment	2 496	2 147	-13,98%	30 465	32 603	7,02%
TOTAL	2 496	2 147	-13,98%	30 465	32 603	7,02%
TOTAL	19 072	20 940	9,79%	225 864	290 646	28,68%

PROPRIANO	Marchandises du 1er au 31 décembre			Cumul Marchandises depuis le 1er Janvier		
	2020	2021	Variation	2020	2021	Variation
Régulier National	5 364	2 288	-57,35%	67 343	74 138	10,09%
Régulier International	0	0	-	765	0	-100,00%
TOTAL	5 364	2 288	-57,35%	68 108	74 138	8,85%
Hydrocarbures	0	0	-	0	2 200	-
Ciment	1 022	493	-51,76%	3 912	2 772	-29,14%
TOTAL	1 022	493	-51,76%	3 912	4 972	27,10%
TOTAL	6 386	2 781	-56,45%	72 020	79 110	9,84%

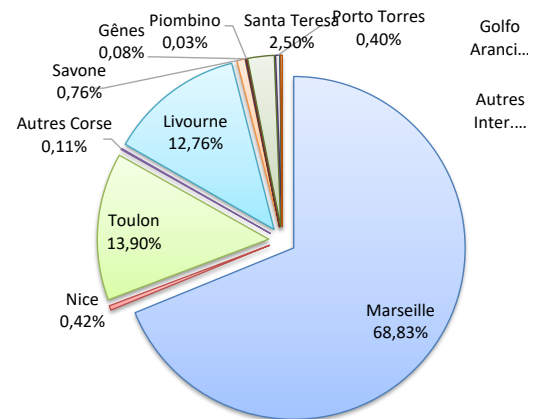
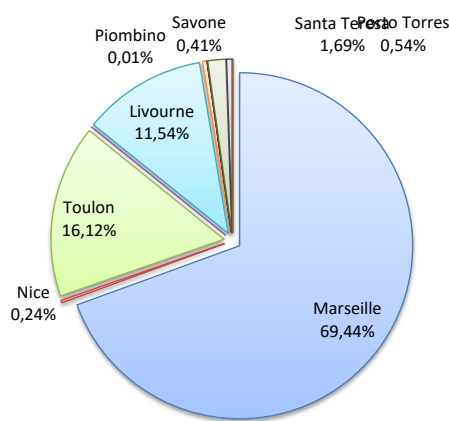
MARCHANDISES

	Marchandises du 1er au 31 décembre			Cumul Marchandises depuis le 1er Janvier		
	2020	2021	Variation	2020	2021	Variation
Régulier National	218 550	230 193	5,33%	2 659 202	2 780 947	4,58%
Régulier Internat°	35 695	38 081	6,68%	469 766	558 904	18,97%
TOTAL	254 245	268 274	5,52%	3 128 968	3 339 851	6,74%
Hydrocarbures	34 520	63 368	83,57%	414 313	541 308	30,65%
Ciment	10 158	10 258	0,98%	133 012	130 453	-1,92%
TOTAL	44 678	73 626	64,79%	547 325	671 761	22,74%
TOTAL	298 923	341 900	14,38%	3 676 293	4 011 612	9,12%

LIGNES
REGULIERS NAT° ET INTERNAT°

Lignes	Marchandises	Variation n-1
Marseille	186 302	2,88%
Nice	652	498,17%
Toulon	43 239	15,76%
Autres Corse	0	-
Livourne	30 950	2,92%
Savone	1 109	-
Gênes	0	-
Piombino	39	-
Santa Teresa	4 525	-0,83%
Porto Torres	1 454	-0,83%
Golfo Aranci	4	-
Autres Inter.	0	-

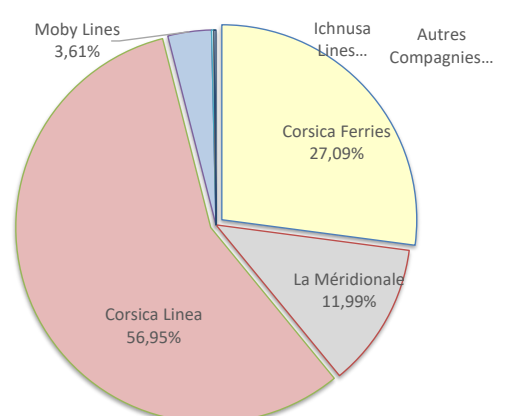
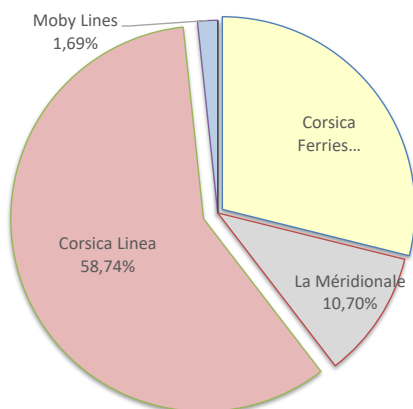
Lignes	Marchandises	Variation n-1
Marseille	2 298 896	8,62%
Nice	14 070	-70,05%
Toulon	464 338	-5,90%
Autres Corse	3 643	52,75%
Livourne	426 172	28,84%
Savone	25 470	-52,92%
Gênes	2 709	-16,26%
Piombino	1 035	10250,00%
Santa Teresa	83 480	25,66%
Porto Torres	13 485	7,78%
Golfo Aranci	883	-67,38%
Autres Inter.	5 670	-



COMPAGNIES
REGULIERS NAT° et INTERNAT°

Compagnies	Marchandises	Variation n-1
Corsica Ferries	77 447	12,91%
La Méridionale	28 705	31,28%
Corsica Linea	157 597	-1,02%
Moby Lines	4 525	-0,83%
Ichnusa Lines	0	-
Blu Navy	0	-
Autres Compagnies	0	-

Compagnies	Marchandises	Variation n-1
Corsica Ferries	904 781	5,21%
La Méridionale	400 283	56,53%
Corsica Linea	1 901 993	0,21%
Moby Lines	120 728	16,45%
Ichnusa Lines	6 419	-
Blu Navy	0	-100,00%
Autres Compagnies	5 647	-

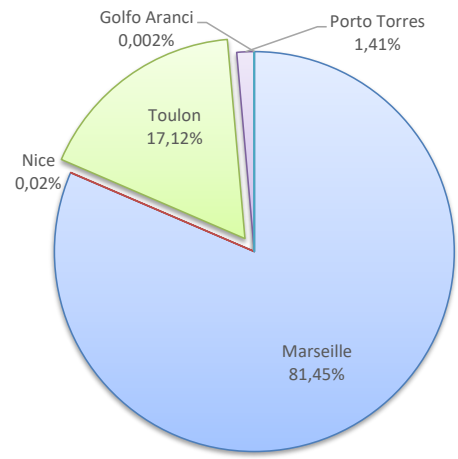
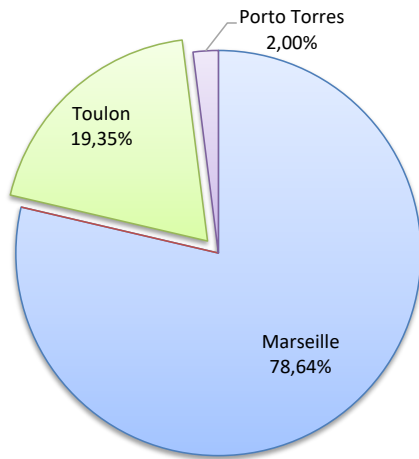


MARCHANDISES

	Marchandises du 1er au 31 décembre			Cumul Marchandises depuis le 1er Janvier		
	2020	2021	Variation	2020	2021	Variation
Régulier National	67 494	71 109	5,36%	952 856	871 085	-8,58%
Régulier Internat°	1 059	1 454	37,30%	10 574	12 435	17,60%
TOTAL	68 553	72 563	5,85%	963 430	883 520	-8,29%
Hydrocarbures	12 248	21 318	74,05%	169 846	190 452	12,13%
Ciment	2 016	2 306	14,38%	33 350	35 986	7,90%
TOTAL	14 264	23 624	65,62%	203 196	226 438	11,44%
TOTAL	82 817	96 187	16,14%	1 166 626	1 109 958	-4,86%

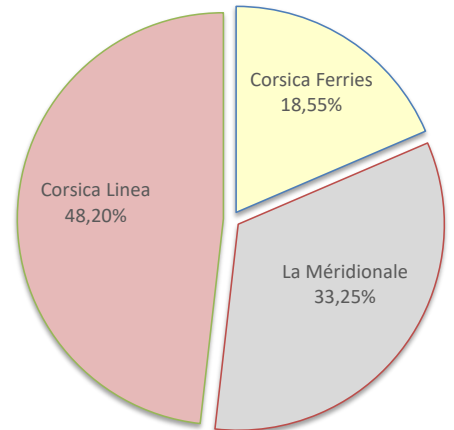
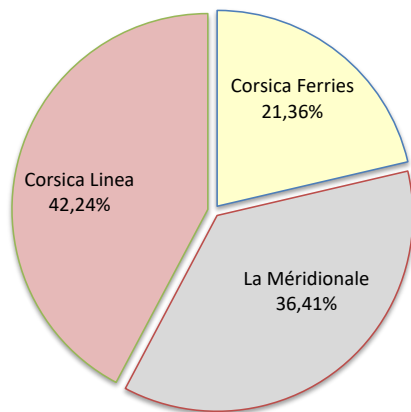
LIGNES
REGULIERS NAT° ET INTERNAT°

Lignes	Marchandises	Variation n-1	Lignes	Marchandises	Variation n-1
Marseille	57 067	1,92%	Marseille	719 632	-1,82%
Nice	0	-	Nice	209	-98,66%
Toulon	14 042	22,09%	Toulon	151 244	-25,97%
Porto Torres	1 454	37,30%	Porto Torres	12 419	17,45%
Golfo Aranci	0	-	Golfo Aranci	16	-



COMPAGNIES
REGULIERS NAT° ET INTERNAT°

Compagnies	Marchandises	Variation n-1	Compagnies	Marchandises	Variation n-1
Corsica Ferries	15 496	23,38%	Corsica Ferries	163 888	-23,81%
La Méridionale	26 417	-	La Méridionale	293 783	12870,55%
Corsica Linea	30 650	-45,26%	Corsica Linea	425 849	-42,92%



MARCHANDISES

Marchandises du 1er au 31 décembre

2020	2021	Variation
120 044	128 052	6,67%
30 073	32 102	6,75%
150 117	160 154	6,69%

Cumul Marchandises depuis le 1er Janvier

2020	2021	Variation
1 328 014	1 427 485	7,49%
388 001	453 841	16,97%
1 716 015	1 881 326	9,63%

Régulier National
Régulier Internat°
TOTAL

Hydrocarbures
Ciment
TOTAL

2020	2021	Variation
22 272	42 050	88,80%
3 362	3 680	9,46%
25 634	45 730	78,40%

2020	2021	Variation
244 467	348 656	42,62%
44 219	38 346	-13,28%
288 686	387 002	34,06%

TOTAL

175 751	205 884	17,15%
----------------	----------------	---------------

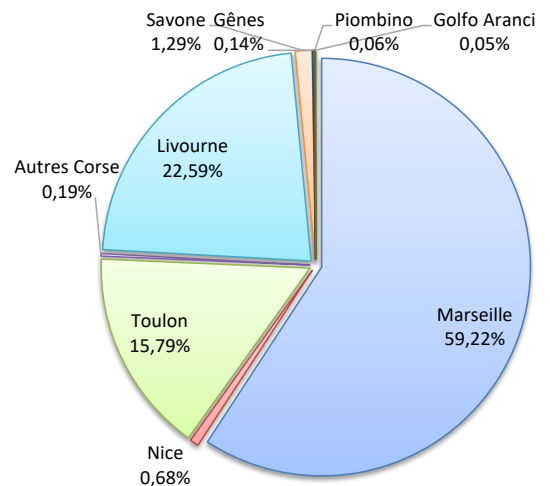
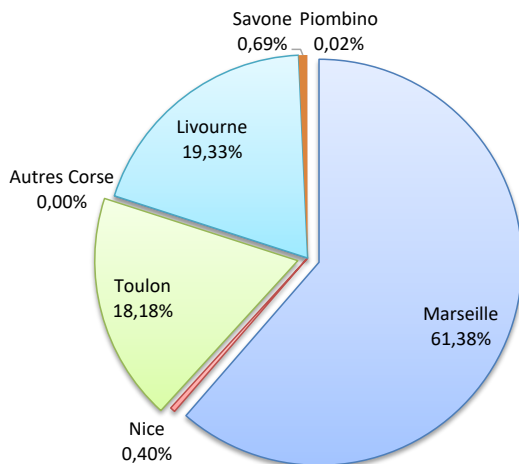
2 004 701	2 268 328	13,15%
------------------	------------------	---------------

Lignes	Marchandises	Variation n-1
Marseille	98 295	4,32%
Nice	647	493,58%
Toulon	29 110	13,23%
Autres Corse	0	-
Livourne	30 950	2,92%
Savone	1 109	-
Gênes	0	-
Piombino	39	-
Golfo Aranci	4	-

Lignes	Marchandises	Variation n-1
Marseille	1 114 089	9,54%
Nice	12 714	-52,87%
Toulon	297 039	5,44%
Autres Corse	3 643	60,70%
Livourne	424 999	28,64%
Savone	24 231	-55,19%
Gênes	2 709	-16,26%
Piombino	1 035	10250,00%
Golfo Aranci	867	174,37%

LIGNES

REGULIERS NAT° ET INTERNAT°

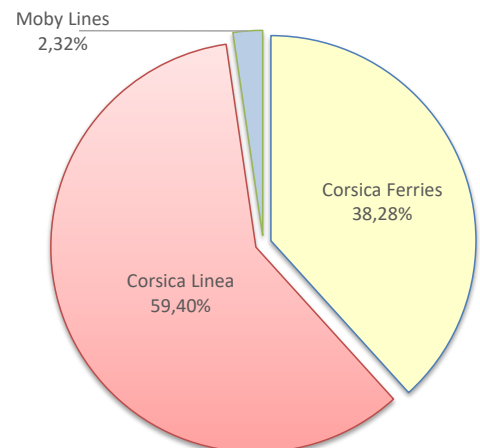
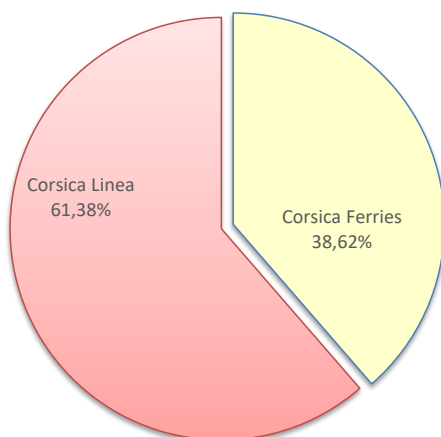


COMPAGNIES

REGULIERS NAT° ET INTERNAT°

Compagnies	Marchandises	Variation n-1
Corsica Ferries	61 859	10,68%
Corsica Linea	98 295	4,32%
Moby Lines	0	-

Compagnies	Marchandises	Variation n-1
Corsica Ferries	720 213	14,13%
Corsica Linea	1 117 469	7,86%
Moby Lines	43 644	-10,74%



PORT DE COMMERCE DE BONIFACIO

décembre 2021

MARCHANDISES

(Tonnage incluant la Tare)

Marchandises du 1er au 31 décembre		
2020	2021	Variation
0	0	-
4 563	4 525	-0,83%
4 563	4 525	-0,83%

Cumul Marchandises depuis le 1er Janvier		
2020	2021	Variation
0	0	-
66 433	84 548	27,27%
66 433	84 548	27,27%

Régulier National	0	0	-
Régulier Internat°	4 563	4 525	-0,83%
TOTAL	4 563	4 525	-0,83%

Hydrocarbures	0	0	-
Ciment	0	0	-
TOTAL	0	0	-

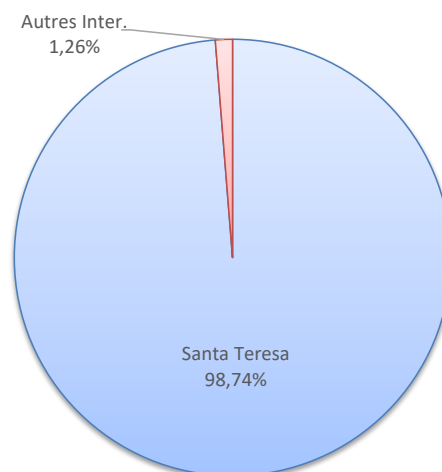
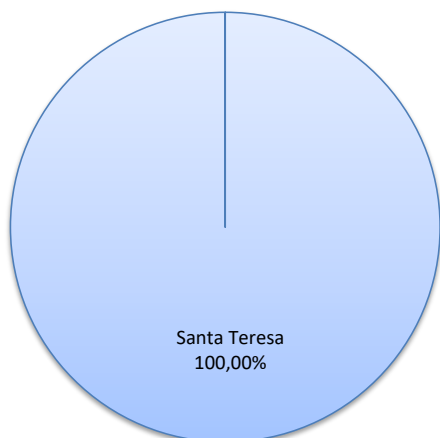
0	0	-
0	0	-
0	0	-

TOTAL	4 563	4 525	-0,83%
--------------	--------------	--------------	---------------

66 433	84 548	27,27%
---------------	---------------	---------------

Lignes	Marchandises	Variation n-1
Santa Teresa	4 525	-0,83%
Autres Inter.	0	-

Lignes	Marchandises	Variation n-1
Santa Teresa	83 480	25,66%
Autres Inter.	1 068	-

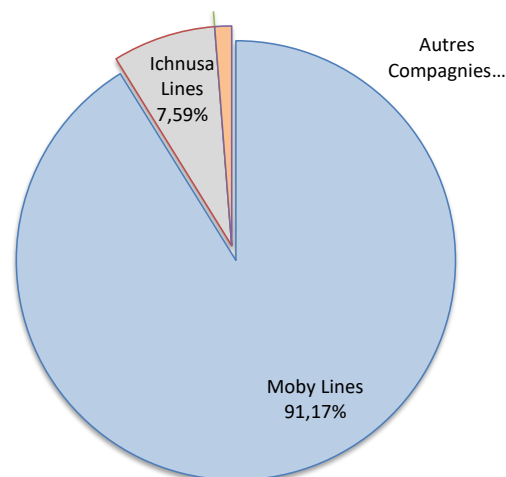


LIGNES

REGULIERS NAT° ET INTERNAT°

Compagnies	Marchandises	Variation n-1
Moby Lines	4 525	-0,83%
Ichnusa Lines	0	-
Blu Navy	0	-
Autres Compagnies	0	-

Compagnies	Marchandises	Variation n-1
Moby Lines	77 084	40,72%
Ichnusa Lines	6 419	-
Blu Navy	0	-100,00%
Autres Compagnies	1 045	-



COMPAGNIES

REGULIERS NAT° ET INTERNAT°

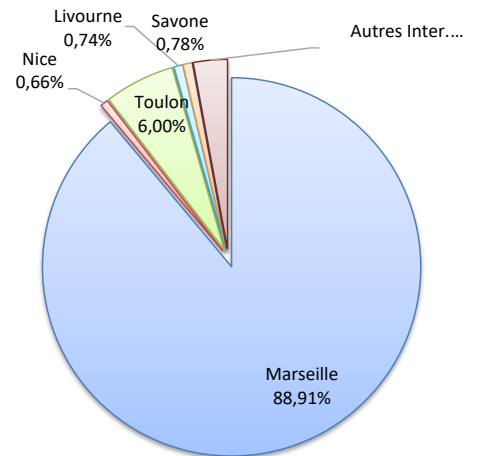
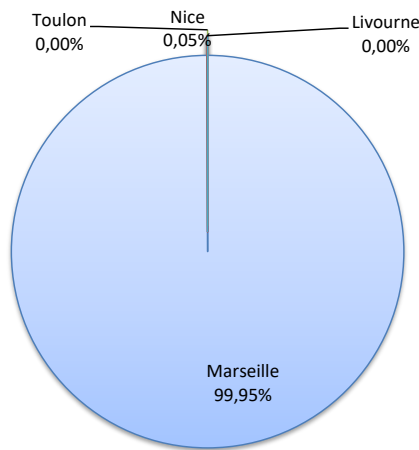
MARCHANDISES

	Marchandises du 1er au 31 décembre			Cumul Marchandises depuis le 1er Janvier		
	2020	2021	Variation	2020	2021	Variation
Régulier National	9 072	9 951	9,69%	118 809	151 262	27,32%
Régulier Internat°	0	0	-	774	7 014	806,20%
TOTAL	9 072	9 951	9,69%	119 583	158 276	32,36%
dont MD	710	938	32,11%	5605	9332	66,49%
Hydrocarbures	0	0	-	0	0	-
Ciment	1 262	1 632	29,32%	21 066	20 746	-1,52%
TOTAL	1 262	1 632	29,32%	21 066	20 746	-1,52%
TOTAL	10 334	11 583	12,09%	140 649	179 022	27,28%

LIGNES
REGULIERS NAT° ET INTERNAT°

Lignes	Pax	Variation n-1
Marseille	9 946	10,16%
Nice	5	-
Toulon	0	-100,00%
Autres Corse	0	-
Livourne	0	-
Savone	0	-
Porto Torres	0	-
Autres Inter.	0	-

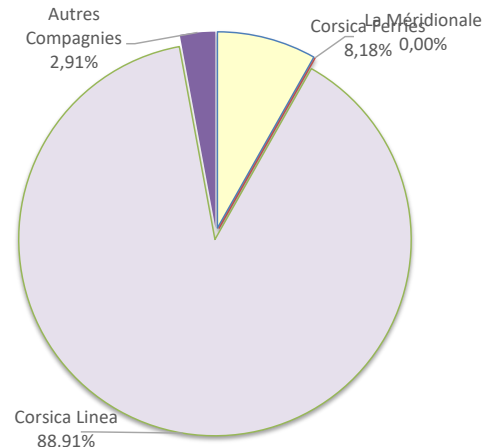
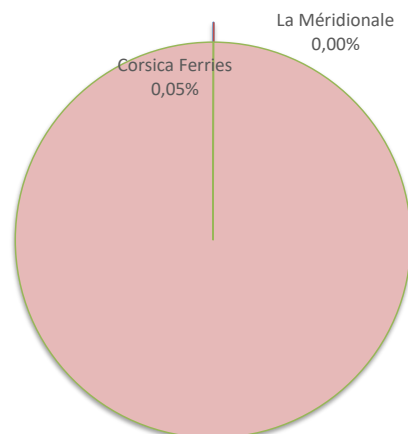
Lignes	Pax	Variation n-1
Marseille	140 730	29,24%
Nice	1 039	-75,84%
Toulon	9 493	72,54%
Autres Corse	0	-100,00%
Livourne	1 173	205,47%
Savone	1 239	3896,77%
Porto Torres	0	-100,00%
Autres Inter.	4 602	-



COMPAGNIES
REGULIERS NAT° ET INTERNAT°

Compagnies	Pax	Variation n-1
Corsica Ferries	5	-88,37%
La Méridionale	0	-100,00%
Corsica Linea	9 946	10,44%
Autres Compagnies	0	-

Compagnies	Pax	Variation n-1
Corsica Ferries	12 944	51,85%
La Méridionale	0	-100,00%
Corsica Linea	140 730	26,74%
Autres Compagnies	4 602	-



PORT DE COMMERCE DE PORTO-VECCHIO

décembre 2021

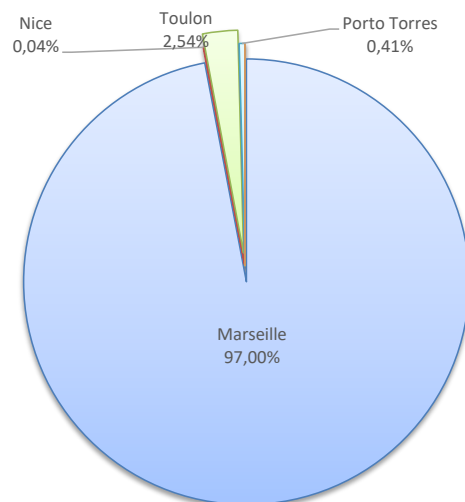
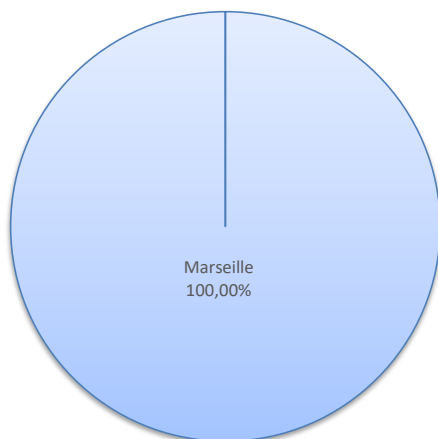
MARCHANDISES

	Marchandises du 1er au 31 décembre			Cumul Marchandises depuis le 1er Janvier		
	2020	2021	Variation	2020	2021	Variation
Régulier National	16 576	18 793	13,37%	192 180	256 977	33,72%
Régulier Internat°	0	0	-	3 219	1 066	-66,88%
TOTAL	16 576	18 793	13,37%	195 399	258 043	32,06%
Hydrocarbures	0	0	-	0	0	-
Ciment	2 496	2 147	-13,98%	30 465	32 603	7,02%
TOTAL	2 496	2 147	-13,98%	30 465	32 603	7,02%
TOTAL	19 072	20 940	9,79%	225 864	290 646	28,68%

LIGNES REGULIERS NAT° ET INTERNAT°

Lignes	Pax	Variation n-1
Marseille	18 706	13,52%
Nice	0	-
Toulon	87	-11,22%
Livourne	0	-
Porto Torres	0	-
Golfo Aranci	0	-

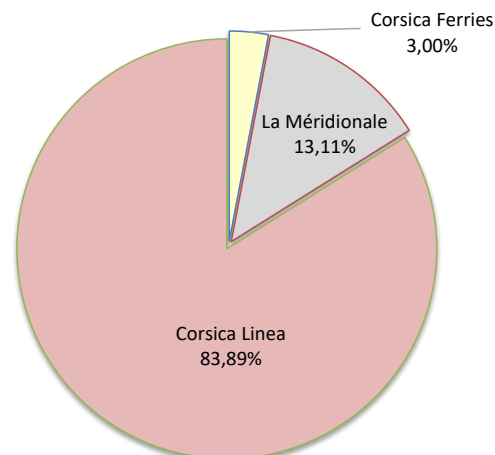
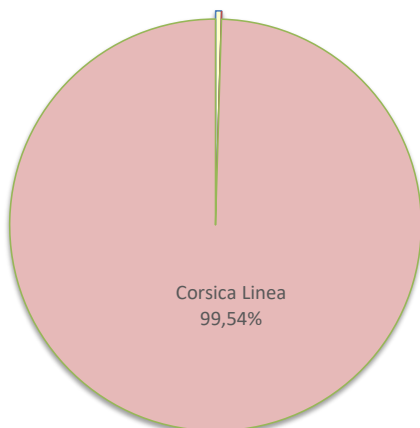
Lignes	Pax	Variation n-1
Marseille	250 307	31,65%
Nice	108	-6,90%
Toulon	6 562	239,65%
Livourne	0	-100,00%
Porto Torres	1 066	30,96%
Golfo Aranci	0	-100,00%



COMPAGNIES REGULIERS NAT° ET INTERNAT°

Compagnies	Pax	Variation n-1
Corsica Ferries	87	-11,22%
La Méridionale	0	-100,00%
Corsica Linea	18 706	-

Compagnies	Pax	Variation n-1
Corsica Ferries	7 736	46,88%
La Méridionale	33 823	-81,75%
Corsica Linea	216 484	4409,14%



PORT DE COMMERCE DE PROPRIANO

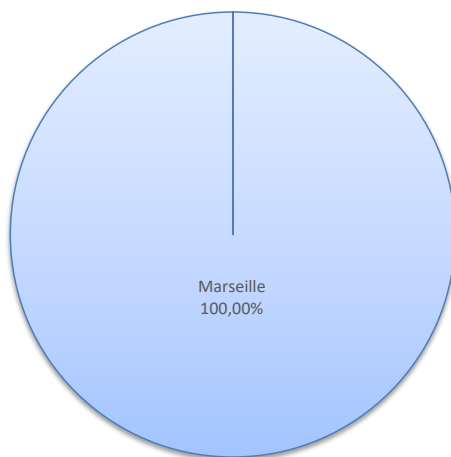
décembre 2021

MARCHANDISES

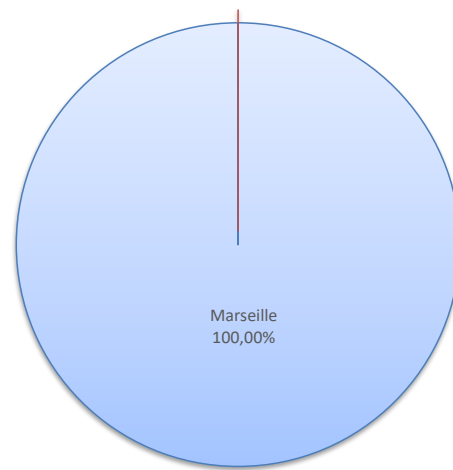
	Marchandises du 1er au 31 décembre			Cumul Marchandises depuis le 1er Janvier		
	2020	2021	Variation	2020	2021	Variation
Régulier National	5 364	2 288	-57,35%	67 343	74 138	10,09%
Régulier Internat°	0	0	-	765	0	-100,00%
TOTAL	5 364	2 288	-57,35%	68 108	74 138	8,85%
Hydrocarbures (Bitume)	0	0	-	0	2 200	-
Ciment	1 022	493	-51,76%	3 912	2 772	-29,14%
TOTAL	1 022	493	-51,76%	3 912	4 972	27,10%
TOTAL	6 386	2 781	-56,45%	72 020	79 110	9,84%

LIGNES REGULIERS NAT° ET INTERNAT°

Lignes	Pax	Variation n-1
Marseille	2 288	-57,35%
Porto Torres	0	-

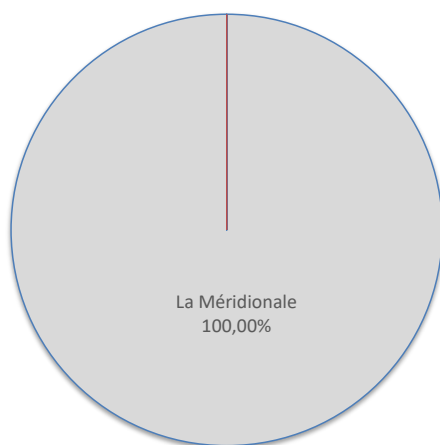


Lignes	Pax	Variation n-1
Marseille	74 138	10,09%
Porto Torres	0	-100,00%



COMPAGNIES REGULIERS NAT° ET INTERNAT°

Compagnies	Pax	Variation n-1
La Méridionale	2 288	-57,35%
Corsica Linea	0	-



Compagnies	Pax	Variation n-1
La Méridionale	72 677	6,71%
Corsica Linea	1 461	-

