

**Ports de Commerce de Corse**

**Porti di Commerciù di Corsica**

**Mensuel**

***U Misincu***

**Escales 2021**

***Scali 2021***

**déc-21**

## ESCALES GLOBAL

TOTAL PORTS	Escalaes du 1er au 31 décembre			Cumul Escalaes depuis le 1er Janvier		
	2020	2021	Variation	2020	2021	Variation
Régulier National	193	218	12,95%	2 456	3 069	24,96%
Régulier International	67	121	80,60%	2 021	2 455	21,47%
<b>TOTAL</b>	<b>260</b>	<b>339</b>	<b>30,38%</b>	<b>4 477</b>	<b>5 524</b>	<b>23,39%</b>
Croisières	0	0	-	89	190	113,48%
Hydrocarbures	20	17	-15,00%	191	197	3,14%
Ciment	21	20	-4,76%	224	242	8,04%
<b>TOTAL</b>	<b>41</b>	<b>37</b>	<b>-9,76%</b>	<b>415</b>	<b>439</b>	<b>5,78%</b>
<b>TOTAL</b>	<b>301</b>	<b>376</b>	<b>24,92%</b>	<b>4 981</b>	<b>6 153</b>	<b>23,53%</b>

AJACCIO	Escalaes du 1er au 31 décembre			Cumul Escalaes depuis le 1er Janvier		
	2020	2021	Variation	2020	2021	Variation
Régulier National	56	70	25,00%	781	920	17,80%
Régulier International	3	6	100,00%	32	42	31,25%
<b>TOTAL</b>	<b>59</b>	<b>76</b>	<b>28,81%</b>	<b>813</b>	<b>962</b>	<b>18,33%</b>
Croisières	0	0	-	24	56	133,33%
Hydrocarbures	5	6	20,00%	50	52	4,00%
Ciment	3	4	33,33%	52	55	5,77%
<b>TOTAL</b>	<b>8</b>	<b>10</b>	<b>25,00%</b>	<b>102</b>	<b>107</b>	<b>4,90%</b>
<b>TOTAL</b>	<b>67</b>	<b>86</b>	<b>28,36%</b>	<b>939</b>	<b>1 125</b>	<b>19,81%</b>

BASTIA	Escalaes du 1er au 31 décembre			Cumul Escalaes depuis le 1er Janvier		
	2020	2021	Variation	2020	2021	Variation
Régulier National	93	105	12,90%	1 132	1 409	24,47%
Régulier International	35	61	74,29%	957	1 159	21,11%
<b>TOTAL</b>	<b>128</b>	<b>166</b>	<b>29,69%</b>	<b>2 089</b>	<b>2 568</b>	<b>22,93%</b>
Croisières	0	0	-	26	57	119,23%
Hydrocarbures	15	11	-26,67%	141	144	2,13%
Ciment	8	7	-12,50%	70	81	15,71%
<b>TOTAL</b>	<b>23</b>	<b>18</b>	<b>-21,74%</b>	<b>211</b>	<b>225</b>	<b>6,64%</b>
<b>TOTAL</b>	<b>151</b>	<b>184</b>	<b>21,85%</b>	<b>2 326</b>	<b>2 850</b>	<b>22,53%</b>

BONIFACIO	Escalaes du 1er au 31 décembre			Cumul Escalaes depuis le 1er Janvier		
	2020	2021	Variation	2020	2021	Variation
Régulier National	0	0	-	0	0	-
Régulier International	29	54	86,21%	990	1 209	22,12%
<b>TOTAL</b>	<b>29</b>	<b>54</b>	<b>86,21%</b>	<b>990</b>	<b>1 209</b>	<b>22,12%</b>
Croisières	0	0	-	19	26	36,84%
Hydrocarbures	0	0	-	0	0	-
Ciment	0	0	-	0	0	-
<b>TOTAL</b>	<b>0</b>	<b>0</b>	<b>-</b>	<b>0</b>	<b>0</b>	<b>-</b>
<b>TOTAL</b>	<b>29</b>	<b>54</b>	<b>86,21%</b>	<b>1 009</b>	<b>1 235</b>	<b>22,40%</b>

L'ILE-ROUSSE	Escalaes du 1er au 31 décembre			Cumul Escalaes depuis le 1er Janvier		
	2020	2021	Variation	2020	2021	Variation
Régulier National	16	18	12,50%	223	350	56,95%
Régulier International	0	0	-	9	24	166,67%
<b>TOTAL</b>	<b>16</b>	<b>18</b>	<b>12,50%</b>	<b>232</b>	<b>374</b>	<b>61,21%</b>
Croisières	0	0	-	10	19	90,00%
Hydrocarbures	0	0	-	0	0	-
Ciment	2	3	50,00%	34	35	2,94%
<b>TOTAL</b>	<b>2</b>	<b>3</b>	<b>50,00%</b>	<b>34</b>	<b>35</b>	<b>2,94%</b>
<b>TOTAL</b>	<b>18</b>	<b>21</b>	<b>16,67%</b>	<b>276</b>	<b>428</b>	<b>55,07%</b>

PORTO-VECCHIO	Escalaes du 1er au 31 décembre			Cumul Escalaes depuis le 1er Janvier		
	2020	2021	Variation	2020	2021	Variation
Régulier National	18	17	-5,56%	198	253	27,78%
Régulier International	0	0	-	30	21	-30,00%
<b>TOTAL</b>	<b>18</b>	<b>17</b>	<b>-5,56%</b>	<b>228</b>	<b>274</b>	<b>20,18%</b>
Croisières	0	0	-	10	30	200,00%
Hydrocarbures	0	0	-	0	0	-
Ciment	5	5	0,00%	57	65	14,04%
<b>TOTAL</b>	<b>5</b>	<b>5</b>	<b>0,00%</b>	<b>57</b>	<b>65</b>	<b>14,04%</b>
<b>TOTAL</b>	<b>23</b>	<b>22</b>	<b>-4,35%</b>	<b>295</b>	<b>369</b>	<b>25,08%</b>

PROPRIANO	Escalaes du 1er au 31 décembre			Cumul Escalaes depuis le 1er Janvier		
	2020	2021	Variation	2020	2021	Variation
Régulier National	10	8	-20,00%	122	137	12,30%
Régulier International	0	0	-	3	0	-100,00%
<b>TOTAL</b>	<b>10</b>	<b>8</b>	<b>-20,00%</b>	<b>125</b>	<b>137</b>	<b>9,60%</b>
Croisières	0	0	-	0	2	-
Hydrocarbures	0	0	-	0	1	-
Ciment	3	1	-66,67%	11	6	-45,45%
<b>TOTAL</b>	<b>3</b>	<b>1</b>	<b>-66,67%</b>	<b>11</b>	<b>7</b>	<b>-36,36%</b>
<b>TOTAL</b>	<b>13</b>	<b>9</b>	<b>-30,77%</b>	<b>136</b>	<b>146</b>	<b>7,35%</b>

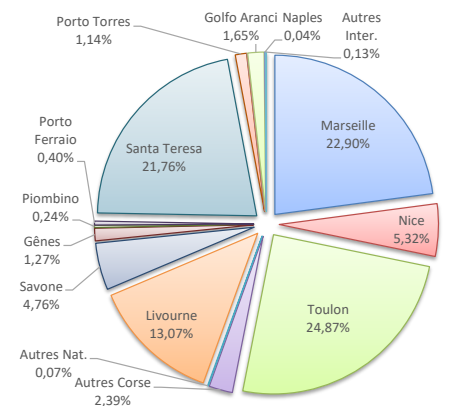
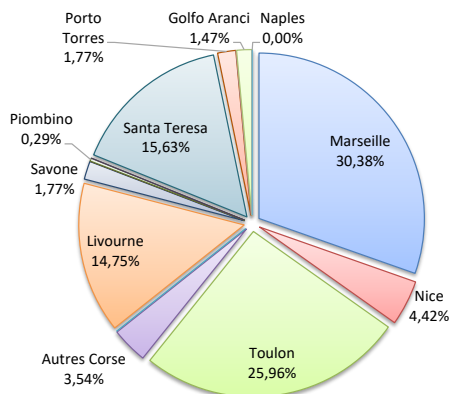
ESCALES

	Escalaes du 1er au 31 décembre			Cumul Escalaes depuis le 1er Janvier		
	2020	2021	Variation	2020	2021	Variation
Régulier National	193	218	12,95%	2 456	3 069	24,96%
Régulier Internat°	67	121	80,60%	2 021	2 455	21,47%
<b>TOTAL</b>	<b>260</b>	<b>339</b>	<b>30,38%</b>	<b>4 477</b>	<b>5 524</b>	<b>23,39%</b>
Croisières	0	0	-	89	190	113,48%
Hydrocarbures	20	17	-15,00%	191	197	3,14%
Ciment	21	20	-4,76%	224	242	8,04%
<b>TOTAL</b>	<b>41</b>	<b>37</b>	<b>-9,76%</b>	<b>415</b>	<b>439</b>	<b>5,78%</b>
<b>TOTAL</b>	<b>301</b>	<b>376</b>	<b>24,92%</b>	<b>4 981</b>	<b>6 153</b>	<b>23,53%</b>

**LIGNES**  
REGULIERS NAT° ET INTERNAT°

Lignes	Escalaes	Variation n-1
Marseille	103	6,19%
Nice	15	275,00%
Toulon	88	7,32%
Autres Corse	12	33,33%
Autres Nat.	0	-100,00%
Livourne	50	56,25%
Savone	6	-
Gènes	0	-100,00%
Piombino	1	-
Porto Ferraio	0	-
Santa Teresa	53	82,76%
Porto Torres	6	82,76%
Palau	0	-
La Spezia	0	-
Golfo Aranci	5	150,00%
Naples	0	-
Autres Inter.	0	-

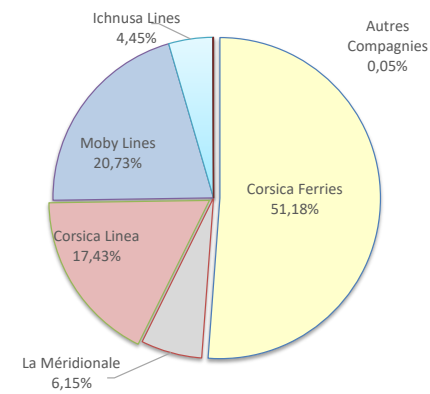
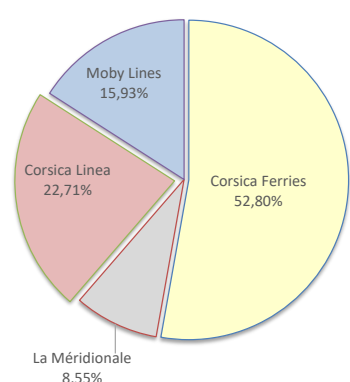
Lignes	Escalaes	Variation n-1
Marseille	1 265	17,35%
Nice	294	25,64%
Toulon	1 374	28,05%
Autres Corse	132	91,30%
Autres Nat.	4	100,00%
Livourne	722	20,33%
Savone	263	8,68%
Gènes	70	-28,57%
Piombino	13	30,00%
Porto Ferraio	22	-
Santa Teresa	1 202	21,66%
Porto Torres	63	31,25%
Palau	0	-100,00%
La Spezia	0	-100,00%
Golfo Aranci	91	193,55%
Naples	2	-
Autres Inter.	7	600,00%



**COMPAGNIES**  
REGULIERS NAT° et INTERNAT°

Compagnies	Escalaes	Variation n-1
Corsica Ferries	179	36,64%
La Méridionale	29	16,00%
Corsica Linea	77	2,67%
Moby Lines	54	86,21%
Ichnusa Lines	0	-
Blu Navy	0	-
NLG	0	-
Autres Compagnies	0	-

Compagnies	Escalaes	Variation n-1
Corsica Ferries	2 827	30,94%
La Méridionale	340	31,78%
Corsica Linea	963	11,33%
Moby Lines	1 145	26,24%
Ichnusa Lines	246	-
Blu Navy	0	-100,00%
NLG	0	-100,00%
Autres Compagnies	3	-



ESCALES

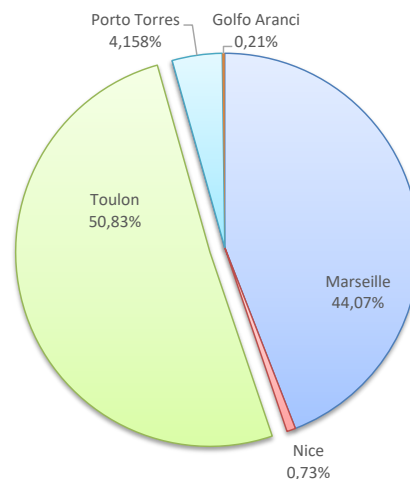
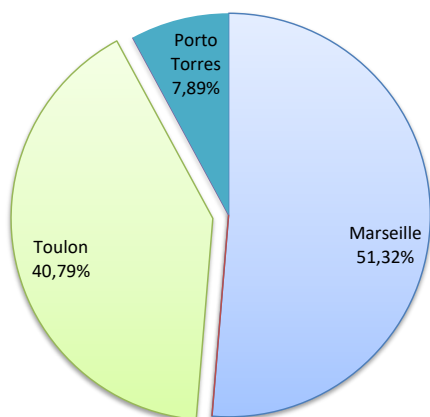
	Escalaes du 1er au 31 décembre		
	2020	2021	Variation
Régulier National	56	70	25,00%
Régulier Internat°	3	6	100,00%
<b>TOTAL</b>	<b>59</b>	<b>76</b>	<b>28,81%</b>
Croisières	0	0	-
Hydrocarbures	5	6	20,00%
Ciment	3	4	33,33%
<b>TOTAL</b>	<b>8</b>	<b>10</b>	<b>25,00%</b>
<b>TOTAL</b>	<b>67</b>	<b>86</b>	<b>28,36%</b>

	Cumul Escalaes depuis le 1er Janvier		
	2020	2021	Variation
Régulier National	781	920	17,80%
Régulier Internat°	32	42	31,25%
<b>TOTAL</b>	<b>813</b>	<b>962</b>	<b>18,33%</b>
Croisières	24	56	133,33%
Hydrocarbures	50	52	4,00%
Ciment	52	55	5,77%
<b>TOTAL</b>	<b>102</b>	<b>107</b>	<b>4,90%</b>
<b>TOTAL</b>	<b>939</b>	<b>1 125</b>	<b>19,81%</b>

**LIGNES**  
REGULIERS NAT° ET INTERNAT°

Lignes	Escalaes	Variation n-1
Marseille	39	39,29%
Nice	0	-
Toulon	31	10,71%
Autres Nat.	0	-
Porto Torres	6	100,00%
Golfo Aranci	0	-
Autres Inter.	0	-

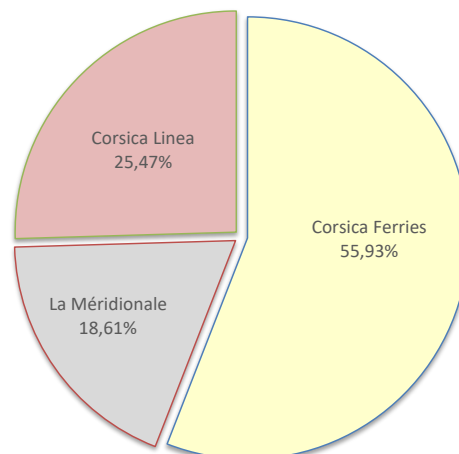
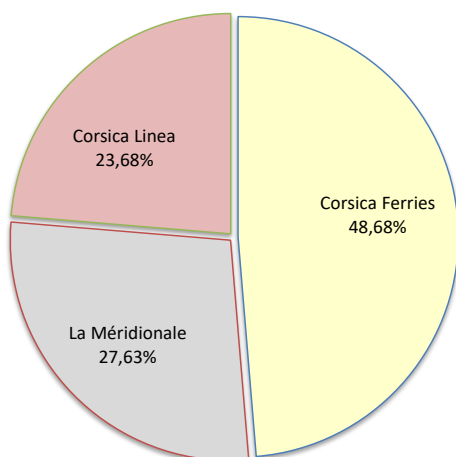
Lignes	Escalaes	Variation n-1
Marseille	424	20,45%
Nice	7	-61,11%
Toulon	489	19,27%
Autres Nat.	0	-100,00%
Porto Torres	40	33,33%
Golfo Aranci	2	100,00%
Autres Inter.	0	-100,00%



**COMPAGNIES**  
REGULIERS NAT° ET INTERNAT°

Compagnies	Escalaes	Variation n-1
Corsica Ferries	37	19,35%
La Méridionale	21	-
Corsica Linea	18	-35,71%

Compagnies	Escalaes	Variation n-1
Corsica Ferries	538	19,29%
La Méridionale	179	8850,00%
Corsica Linea	245	-31,94%



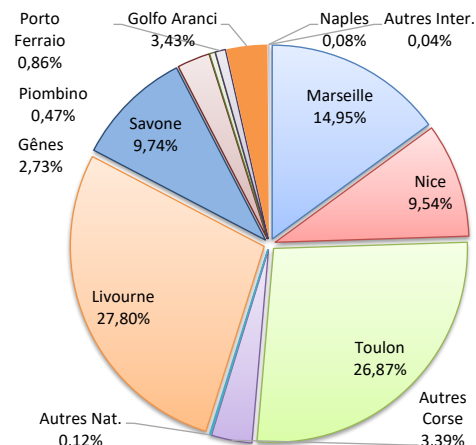
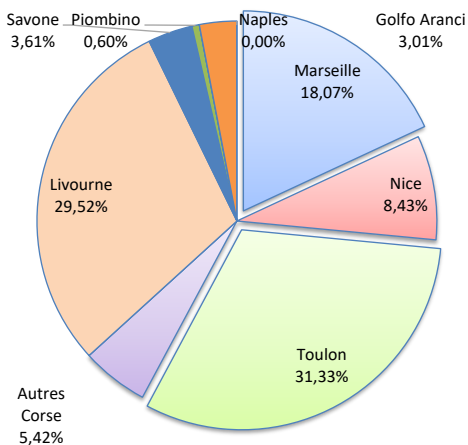
ESCALES

	Escalaes du 1er au 31 décembre			Cumul Escalaes depuis le 1er Janvier		
	2020	2021	Variation	2020	2021	Variation
Régulier National	93	105	12,90%	1 132	1 409	24,47%
Régulier Internat°	35	61	74,29%	957	1 159	21,11%
<b>TOTAL</b>	<b>128</b>	<b>166</b>	<b>29,69%</b>	<b>2 089</b>	<b>2 568</b>	<b>22,93%</b>
Croisières	0	0	-	26	57	119,23%
Hydrocarbures	15	11	-26,67%	141	144	2,13%
Ciment	8	7	-12,50%	70	81	15,71%
<b>TOTAL</b>	<b>23</b>	<b>18</b>	<b>-21,74%</b>	<b>211</b>	<b>225</b>	<b>6,64%</b>
<b>TOTAL</b>	<b>151</b>	<b>184</b>	<b>21,85%</b>	<b>2 326</b>	<b>2 850</b>	<b>22,53%</b>

**LIGNES**  
REGULIERS NAT° ET INTERNAT°

Lignes	Escalaes	Variation n-1
Marseille	30	-6,25%
Nice	14	250,00%
Toulon	52	6,12%
Autres Corse	9	28,57%
Autres Nat.	0	-100,00%
Livourne	49	53,13%
Savone	6	-
Gènes	0	-100,00%
Piombino	1	-
Porto Ferraio	0	-
La Spezia	0	-
Golfo Aranci	5	150,00%
Naples	0	-
Autres Inter.	0	-

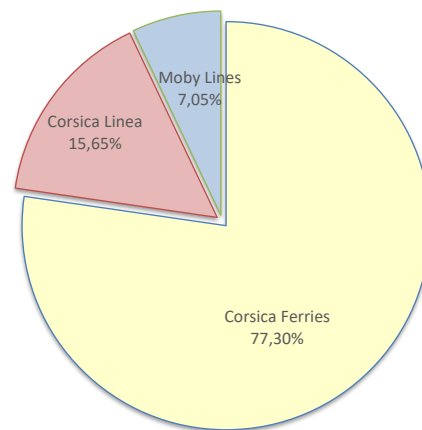
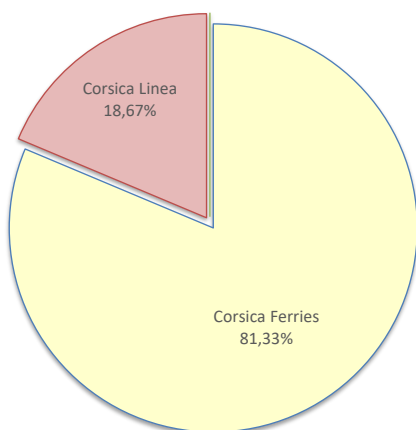
Lignes	Escalaes	Variation n-1
Marseille	384	10,66%
Nice	245	40,00%
Toulon	690	23,88%
Autres Corse	87	67,31%
Autres Nat.	3	200,00%
Livourne	714	20,40%
Savone	250	3,73%
Gènes	70	-28,57%
Piombino	12	50,00%
Porto Ferraio	22	-
La Spezia	0	-100,00%
Golfo Aranci	88	450,00%
Naples	2	-
Autres Inter.	1	-



**COMPAGNIES**  
REGULIERS NAT° ET INTERNAT°

Compagnies	Escalaes	Variation n-1
Corsica Ferries	135	43,62%
Corsica Linea	31	-8,82%
Moby Lines	0	-

Compagnies	Escalaes	Variation n-1
Corsica Ferries	1 985	30,68%
Corsica Linea	402	9,84%
Moby Lines	181	-11,27%



# PORT DE COMMERCE DE BONIFACIO

décembre 2021

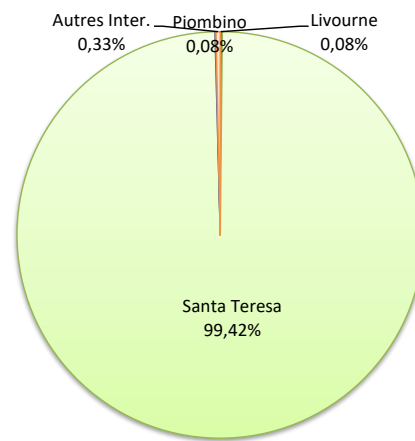
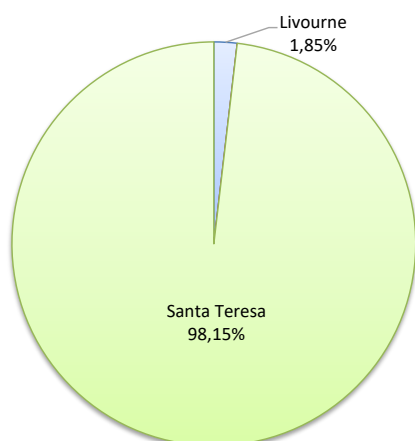
## ESCALES

	Escalaes du 1er au 31 décembre			Cumul Escalaes depuis le 1er Janvier		
	2020	2021	Variation	2020	2021	Variation
Régulier National	0	0	-	0	0	-
Régulier Internat°	29	54	86,21%	990	1 209	22,12%
<b>TOTAL</b>	<b>29</b>	<b>54</b>	<b>86,21%</b>	<b>990</b>	<b>1 209</b>	<b>22,12%</b>
Croisières	0	0	-	19	26	36,84%
Hydrocarbures	0	0	-	0	0	-
Ciment	0	0	-	0	0	-
<b>TOTAL</b>	<b>0</b>	<b>0</b>	<b>-</b>	<b>0</b>	<b>0</b>	<b>-</b>
<b>TOTAL</b>	<b>29</b>	<b>54</b>	<b>86,21%</b>	<b>1 009</b>	<b>1 235</b>	<b>22,40%</b>

### LIGNES REGULIERS NAT° ET INTERNAT°

Lignes	Escalaes	Variation n-1
Livourne	1	-
Piombino	0	-
Santa Teresa	53	82,76%
Porto Torres	0	-
Palau	0	-
Autres Inter.	0	-

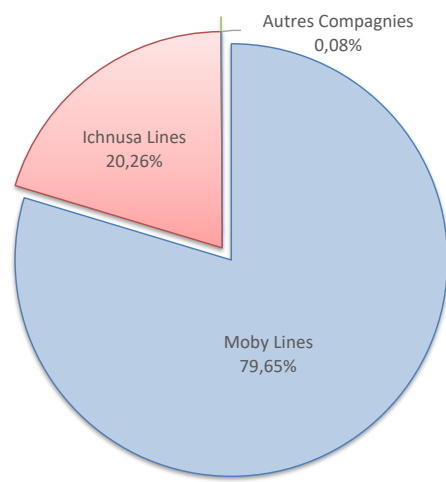
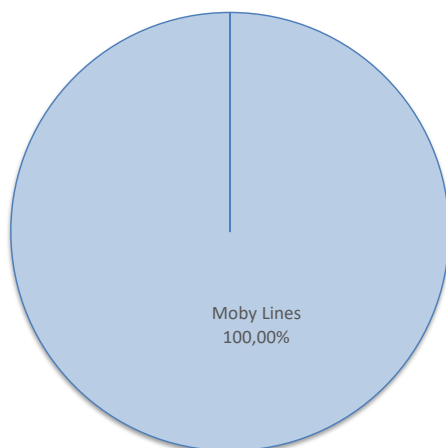
Lignes	Escalaes	Variation n-1
Livourne	1	-
Piombino	1	-
Santa Teresa	1 202	21,66%
Porto Torres	1	-
Palau	0	-100,00%
Autres Inter.	4	-



### COMPAGNIES REGULIERS NAT° ET INTERNAT°

Compagnies	Escalaes	Variation n-1
Moby Lines	54	86,21%
Ichnusa Lines	0	-
Blu Navy	0	-
NLG	0	-
Autres Compagnies	0	-

Compagnies	Escalaes	Variation n-1
Moby Lines	963	37,18%
Ichnusa Lines	245	-
Blu Navy	0	-100,00%
NLG	0	-100,00%
Autres Compagnies	1	-



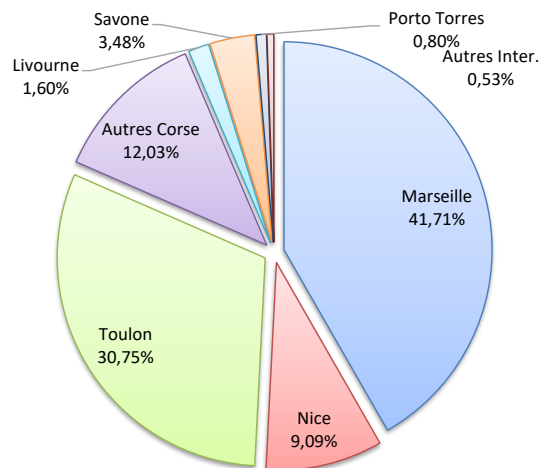
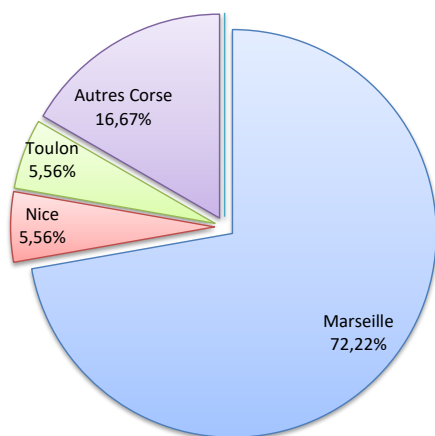
ESCALES

	Escales du 1er au 31 décembre			Cumul Escales depuis le 1er Janvier		
	2020	2021	Variation	2020	2021	Variation
Régulier National	16	18	12,50%	223	350	56,95%
Régulier Internat°	0	0	-	9	24	166,67%
<b>TOTAL</b>	<b>16</b>	<b>18</b>	<b>12,50%</b>	<b>232</b>	<b>374</b>	<b>61,21%</b>
Croisières	0	0	-	10	19	90,00%
Hydrocarbures	0	0	-	0	0	-
Ciment	2	3	50,00%	34	35	2,94%
<b>TOTAL</b>	<b>2</b>	<b>3</b>	<b>50,00%</b>	<b>34</b>	<b>35</b>	<b>2,94%</b>
<b>TOTAL</b>	<b>18</b>	<b>21</b>	<b>16,67%</b>	<b>276</b>	<b>428</b>	<b>55,07%</b>

**LIGNES**  
REGULIERS NAT° ET INTERNAT°

Lignes	Escales	Variation n-1
Marseille	13	0,00%
Nice	1	-
Toulon	1	0,00%
Autres Corse	3	50,00%
Livourne	0	-
Savone	0	-
Porto Torres	0	-
Autres Inter.	0	-

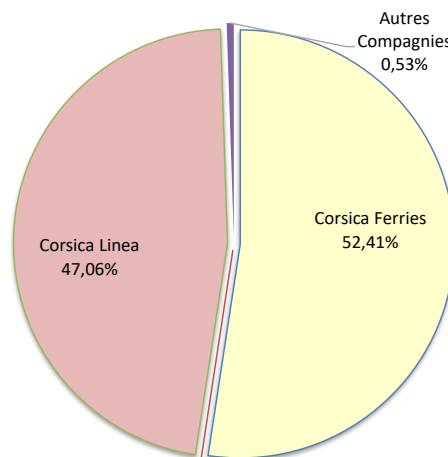
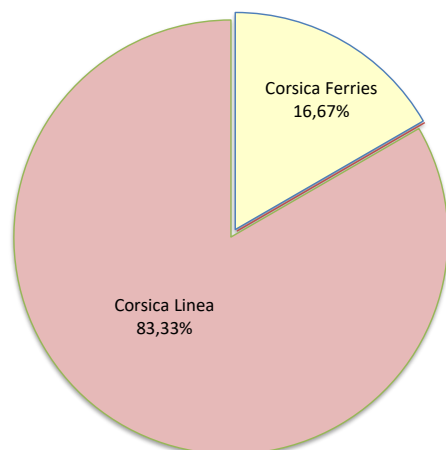
Lignes	Escales	Variation n-1
Marseille	156	28,93%
Nice	34	3,03%
Toulon	115	121,15%
Autres Corse	45	164,71%
Livourne	6	-14,29%
Savone	13	-
Porto Torres	3	50,00%
Autres Inter.	2	-



**COMPAGNIES**  
REGULIERS NAT° ET INTERNAT°

Compagnies	Escales	Variation n-1
Corsica Ferries	3	50,00%
La Méridionale	0	-100,00%
Corsica Linea	15	15,38%
Autres Compagnies	0	-

Compagnies	Escales	Variation n-1
Corsica Ferries	196	97,98%
La Méridionale	0	-100,00%
Corsica Linea	176	33,33%
Autres Compagnies	2	-



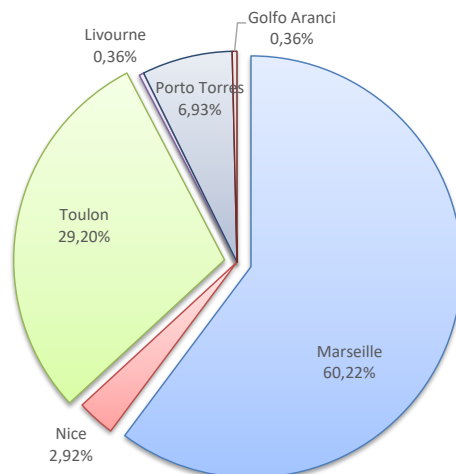
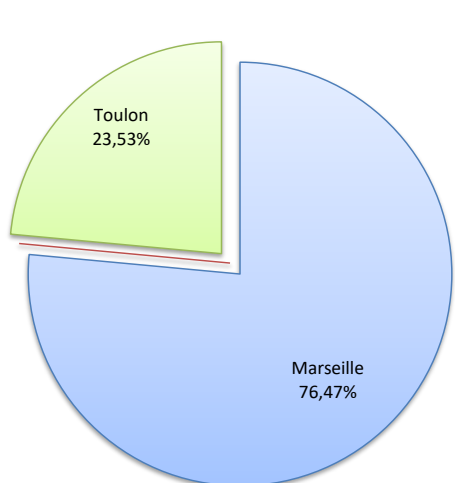
ESCALES

	Escalaes du 1er au 31 décembre			Cumul Escalaes depuis le 1er Janvier		
	2020	2021	Variation	2020	2021	Variation
Régulier National	18	17	-5,56%	198	253	27,78%
Régulier Internat°	0	0	-	30	21	-30,00%
<b>TOTAL</b>	<b>18</b>	<b>17</b>	<b>-5,56%</b>	<b>228</b>	<b>274</b>	<b>20,18%</b>
Croisières	0	0	-	10	30	200,00%
Hydrocarbures	0	0	-	0	0	-
Ciment	5	5	0,00%	57	65	14,04%
<b>TOTAL</b>	<b>5</b>	<b>5</b>	<b>0,00%</b>	<b>57</b>	<b>65</b>	<b>14,04%</b>
<b>TOTAL</b>	<b>23</b>	<b>22</b>	<b>-4,35%</b>	<b>295</b>	<b>369</b>	<b>25,08%</b>

**LIGNES**  
REGULIERS NAT° ET INTERNAT°

Lignes	Escalaes	Variation n-1
Marseille	13	-7,14%
Nice	0	-
Toulon	4	0,00%
Livourne	0	-
Savone	0	-
Piombino	0	-
Porto Torres	0	-
Golfo Aranci	0	-

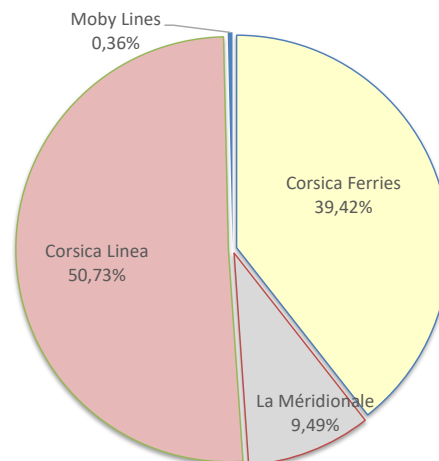
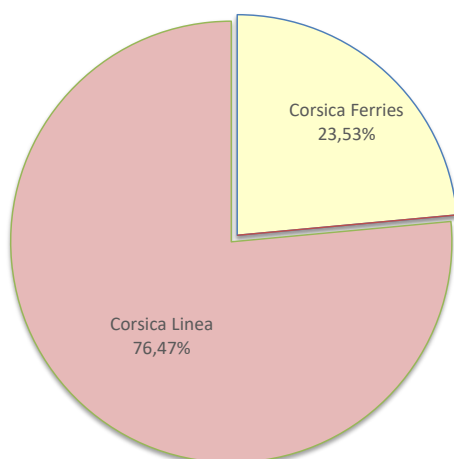
Lignes	Escalaes	Variation n-1
Marseille	165	19,57%
Nice	8	0,00%
Toulon	80	53,85%
Livourne	1	-
Savone	0	-100,00%
Piombino	0	-100,00%
Porto Torres	19	46,15%
Golfo Aranci	1	-92,86%



**COMPAGNIES**  
REGULIERS NAT° ET INTERNAT°

Compagnies	Escalaes	Variation n-1
Corsica Ferries	4	0,00%
La Méridionale	0	-100,00%
Corsica Linea	13	-
Moby Lines	0	-

Compagnies	Escalaes	Variation n-1
Corsica Ferries	108	20,00%
La Méridionale	26	-80,45%
Corsica Linea	139	2680,00%
Moby Lines	1	-





# PORT DE COMMERCE DE PROPRIANO

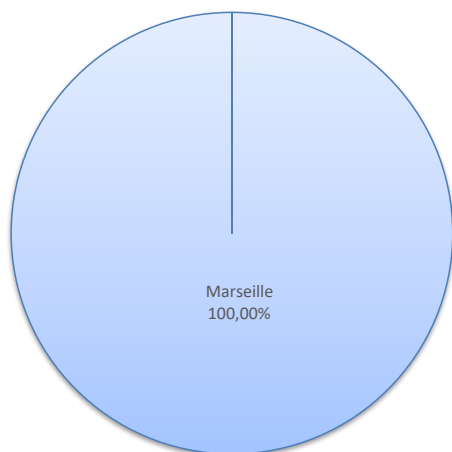
décembre 2021

## ESCALES

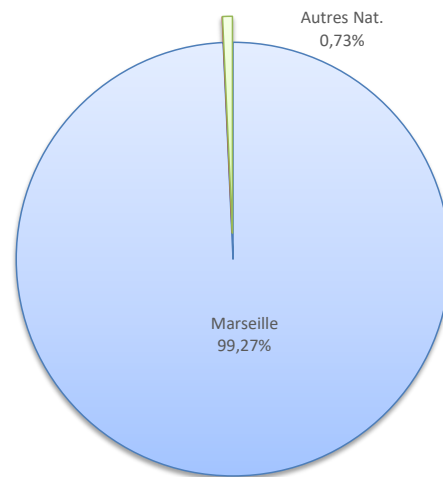
	Escalaes du 1er au 31 décembre			Cumul Escalaes depuis le 1er Janvier		
	2020	2021	Variation	2020	2021	Variation
Régulier National	10	8	-20,00%	122	137	12,30%
Régulier Internat°	0	0	-	3	0	-100,00%
<b>TOTAL</b>	<b>10</b>	<b>8</b>	<b>-20,00%</b>	<b>125</b>	<b>137</b>	<b>9,60%</b>
Croisières	0	0	-	0	2	-
Hydrocarbures (Bitume)	0	0	-	0	1	-
Ciment	3	1	-66,67%	11	6	-45,45%
<b>TOTAL</b>	<b>3</b>	<b>1</b>	<b>-66,67%</b>	<b>11</b>	<b>7</b>	<b>-36,36%</b>
<b>TOTAL</b>	<b>13</b>	<b>9</b>	<b>-30,77%</b>	<b>136</b>	<b>146</b>	<b>7,35%</b>

### LIGNES REGULIERS NAT° ET INTERNAT°

Lignes	Escalaes	Variation n-1
Marseille	8	-20,00%
Toulon	0	-
Autres Nat.	0	-
Porto Torres	0	-

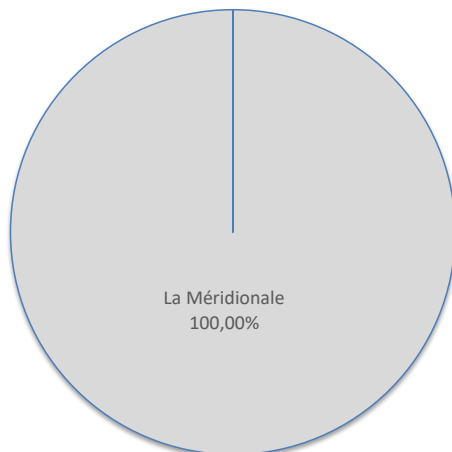


Lignes	Escalaes	Variation n-1
Marseille	136	13,33%
Toulon	0	-100,00%
Autres Nat.	1	-
Porto Torres	0	-100,00%



### COMPAGNIES REGULIERS NAT° ET INTERNAT°

Compagnies	Escalaes	Variation n-1
La Méridionale	8	-20,00%
Corsica Linea	0	-
Moby Lines	0	-
Ichnusa Lines	0	-



Compagnies	Escalaes	Variation n-1
La Méridionale	135	10,66%
Corsica Linea	1	-50,00%
Moby Lines	0	-100,00%
Ichnusa Lines	1	-

