

Ports de Commerce de Corse

Porti di Commerciù di Corsica

Mensuel

U Misincu

Traffic Passagers 2021

Trafficu Passageri 2021

nov-21

PORTS DE COMMERCE DE CORSE

novembre 2021

TRAFIC PASSAGERS GLOBAL

TOTAL PORTS	Trafic passagers du 1er au 30 novembre			Cumul passagers depuis le 1er Janvier		
	2020	2021	Variation	2020	2021	Variation
Régulier National	27 656	90 423	226,96%	1 672 394	2 195 373	31,27%
Régulier International	5 427	17 123	215,52%	552 528	743 604	34,58%
TOTAL	33 083	107 546	225,08%	2 224 922	2 938 977	32,09%
Croisières	0	2 278	-	18 883	46 268	145,02%
TOTAL	33 083	109 824	231,97%	2 243 805	2 985 245	33,04%
AJACCIO	Trafic passagers du 1er au 30 novembre			Cumul passagers depuis le 1er Janvier		
	2020	2021	Variation	2020	2021	Variation
Régulier National	8 587	32 750	281,39%	610 399	766 697	25,61%
Régulier International	115	929	707,83%	11 862	7 194	-39,35%
TOTAL	8 702	33 679	287,03%	622 261	773 891	24,37%
Croisières	0	0	-	12 475	24 877	99,41%
TOTAL	8 702	33 679	287,03%	634 736	798 768	25,84%
BASTIA	Trafic passagers du 1er au 30 novembre			Cumul passagers depuis le 1er Janvier		
	2020	2021	Variation	2020	2021	Variation
Régulier National	15 388	41 544	169,98%	666 176	833 830	25,17%
Régulier International	3 045	11 008	261,51%	441 747	583 966	32,19%
TOTAL	18 433	52 552	185,10%	1 107 923	1 417 796	27,97%
Croisières	0	2 190	-	2 058	8 339	305,20%
TOTAL	18 433	54 742	196,98%	1 109 981	1 426 135	28,48%
BONIFACIO	Trafic passagers du 1er au 30 novembre			Cumul passagers depuis le 1er Janvier		
	2020	2021	Variation	2020	2021	Variation
Régulier National	0	0	-	0	0	-
Régulier International	2 267	4 990	120,11%	80 062	111 370	39,10%
TOTAL	2 267	4 990	120,11%	80 062	111 370	39,10%
Croisières	0	0	-	2 133	3 759	76,23%
TOTAL	2 267	4 990	120,11%	82 195	115 129	40,07%
L'ILE-ROUSSE	Trafic passagers du 1er au 30 novembre			Cumul passagers depuis le 1er Janvier		
	2020	2021	Variation	2020	2021	Variation
Régulier National	706	6 994	890,65%	209 227	333 206	59,26%
Régulier International	0	196	-	4 188	19 616	368,39%
TOTAL	706	7 190	918,41%	213 415	352 822	65,32%
Croisières	0	0	-	1 486	5 146	246,30%
TOTAL	706	7 190	918,41%	214 901	357 968	66,57%
PORTO-VECCHIO	Trafic passagers du 1er au 30 novembre			Cumul passagers depuis le 1er Janvier		
	2020	2021	Variation	2020	2021	Variation
Régulier National	1 954	6 550	235,21%	143 350	205 481	43,34%
Régulier International	0	0	-	14 512	21 458	47,86%
TOTAL	1 954	6 550	235,21%	157 862	226 939	43,76%
Croisières	0	88	-	731	3 920	436,25%
TOTAL	1 954	6 638	239,71%	158 593	230 859	45,57%
PROPRIANO	Trafic passagers du 1er au 30 novembre			Cumul passagers depuis le 1er Janvier		
	2020	2021	Variation	2020	2021	Variation
Régulier National	1 021	2 585	153,18%	43 242	56 159	29,87%
Régulier International	0	0	-	157	0	-100,00%
TOTAL	1 021	2 585	153,18%	43 399	56 159	29,40%
Croisières	0	0	-	0	227	-
TOTAL	1 021	2 585	153,18%	43 399	56 386	29,92%

PORTS DE COMMERCE DE CORSE

novembre 2021

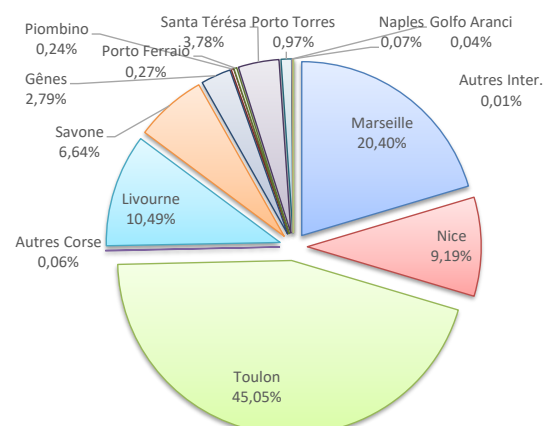
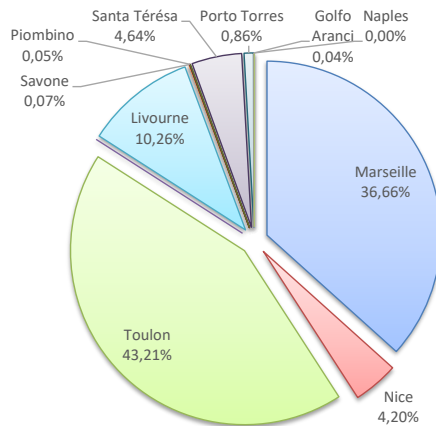
TRAFIC PASSAGERS

	Trafic passagers du 1er au 30 novembre			Cumul passagers depuis le 1er Janvier		
	2020	2021	Variation	2020	2021	Variation
Régulier National	27 656	90 423	226,96%	1 672 394	2 195 373	31,27%
Régulier Internat°	5 427	17 123	215,52%	552 528	743 604	34,58%
TOTAL	33 083	107 546	225,08%	2 224 922	2 938 977	32,09%
Croisières	0	2 278	-	18 883	46 268	145,02%
TOTAL	33 083	109 824	231,97%	2 243 805	2 985 245	33,04%

LIGNES

Lignes	Pax	Variation n-1
Marseille	39 430	215,49%
Nice	4 522	304,83%
Toulon	46 471	234,71%
Autres Corse	0	-100,00%
Livourne	11 030	272,13%
Savone	77	-4,94%
Gênes	0	-
Piombino	57	-
Porto Ferraiò	0	-
Santa Térésa	4 990	120,11%
Porto Torres	929	120,11%
La Spezia	0	-
Golfo Aranci	40	-
Naples	0	-
Autres Inter.	0	-

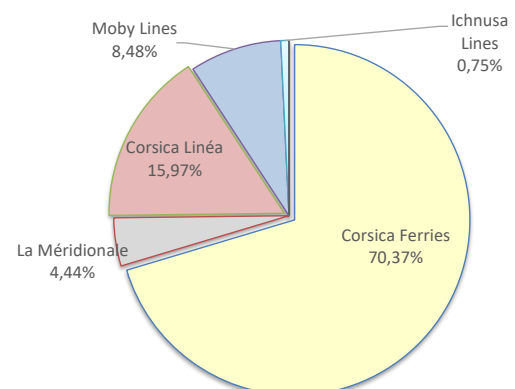
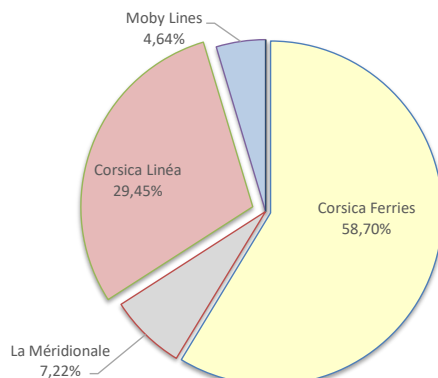
Lignes	Pax	Variation n-1
Marseille	599 618	34,84%
Nice	270 157	21,61%
Toulon	1 323 895	31,82%
Autres Corse	1 703	33,67%
Livourne	308 190	31,03%
Savone	195 161	38,83%
Gênes	81 897	19,55%
Piombino	7 172	233,43%
Porto Ferraiò	7 939	-
Santa Térésa	111 209	38,90%
Porto Torres	28 566	17,31%
La Spezia	0	-100,00%
Golfo Aranci	1 119	-11,05%
Naples	2 190	-
Autres Inter.	161	-



COMPAGNIES

Compagnies	Pax	Variation n-1
Corsica Ferries	63 126	244,61%
La Méridionale	7 763	177,05%
Corsica Linéa	31 667	226,60%
Moby Lines	4 990	120,11%
Ichnusa Lines	0	-
Blu Navy	0	-
NLG	0	-

Compagnies	Pax	Variation n-1
Corsica Ferries	2 068 225	33,36%
La Méridionale	130 396	33,68%
Corsica Linéa	469 222	33,42%
Moby Lines	249 081	25,65%
Ichnusa Lines	22 053	-
Blu Navy	0	-100,00%
NLG	0	-100,00%



PORTS DE COMMERCE DE CORSE

novembre 2021

TRAFIC PASSAGERS PAR LIGNE

MENSUEL	National	Ajaccio	Bastia	Bonifacio	L'Ile-Rousse	Porto-Vecchio	Propriano	Total
	Marseille	12 146	14 873	0	3 740	6 086	2 585	39 430
	Nice	0	2 711	0	1 811	0	0	4 522
	Toulon	20 604	23 960	0	1 443	464	0	46 471
	Autres Corse	0	0	0	0	0	0	0
	Total	32 750	41 544	0	6 994	6 550	2 585	90 423
	<i>Variation Volume /(n-1)</i>	<i>24 163</i>	<i>26 156</i>	<i>0</i>	<i>6 288</i>	<i>4 596</i>	<i>1 564</i>	<i>62 767</i>
	<i>Variation % / (n-1)</i>	<i>281,39%</i>	<i>169,98%</i>	<i>-</i>	<i>890,65%</i>	<i>235,21%</i>	<i>153,18%</i>	<i>226,96%</i>
	International	Ajaccio	Bastia	Bonifacio	L'Ile-Rousse	Porto-Vecchio	Propriano	Total
	Livourne	0	10 834	0	196	0	0	11 030
Savone	0	77	0	0	0	0	77	
Piombino	0	57	0	0	0	0	57	
Porto Ferraio	0	0	0	0	0	0	0	
Santa Térésa	0	0	4 990	0	0	0	4 990	
Porto Torres	929	0	0	0	0	0	929	
Golfo Aranci	0	40	0	0	0	0	40	
Naples	0	0	0	0	0	0	0	
Total	929	11 008	4 990	196	0	0	17 123	
<i>Variation Volume /(n-1)</i>	<i>814</i>	<i>7 963</i>	<i>2 723</i>	<i>196</i>	<i>0</i>	<i>0</i>	<i>11 696</i>	
<i>Variation % / (n-1)</i>	<i>707,83%</i>	<i>261,51%</i>	<i>120,11%</i>	<i>-</i>	<i>-</i>	<i>-</i>	<i>215,52%</i>	
Total	33 679	52 552	4 990	7 190	6 550	2 585	107 546	
<i>Variation Volume /(n-1)</i>	<i>24 977</i>	<i>34 119</i>	<i>2 723</i>	<i>6 484</i>	<i>4 596</i>	<i>1 564</i>	<i>74 463</i>	
<i>Variation % / (n-1)</i>	<i>287,03%</i>	<i>185,10%</i>	<i>120,11%</i>	<i>918,41%</i>	<i>235,21%</i>	<i>153,18%</i>	<i>225,08%</i>	

Cumul depuis le 1er janvier	National	Ajaccio	Bastia	Bonifacio	L'Ile-Rousse	Porto-Vecchio	Propriano	Total
	Marseille	186 414	195 285	0	60 701	101 059	56 159	599 618
	Nice	12 077	200 128	0	51 347	6 605	0	270 157
	Toulon	568 206	436 805	0	221 067	97 817	0	1 323 895
	Autres Corse	0	1 612	0	91	0	0	1 703
	Total	766 697	833 830	0	333 206	205 481	56 159	2 195 373
	<i>Variation Volume /(n-1)</i>	<i>156 298</i>	<i>167 654</i>	<i>0</i>	<i>123 979</i>	<i>62 131</i>	<i>12 917</i>	<i>522 979</i>
	<i>Variation % / (n-1)</i>	<i>25,61%</i>	<i>25,17%</i>	<i>-</i>	<i>59,26%</i>	<i>43,34%</i>	<i>29,87%</i>	<i>31,27%</i>
	International	Ajaccio	Bastia	Bonifacio	L'Ile-Rousse	Porto-Vecchio	Propriano	Total
	Livourne	0	304 696	0	3 494	0	0	308 190
Savone	0	179 604	0	15 557	0	0	195 161	
Gênes	0	81 897	0	0	0	0	81 897	
Piombino	0	6 609	0	563	0	0	7 172	
Porto Ferraio	0	7 939	0	0	0	0	7 939	
Santa Térésa	0	0	111 209	0	0	0	111 209	
Porto Torres	7 186	0	0	2	21 378	0	28 566	
La Spezia	0	0	0	0	0	0	0	
Golfo Aranci	8	1 031	0	0	80	0	1 119	
Naples	0	2 190	0	0	0	0	2 190	
Autres Inter.	0	0	161	0	0	0	161	
Total	7 194	583 966	111 370	19 616	21 458	0	743 604	
<i>Variation Volume /(n-1)</i>	<i>-4 668</i>	<i>142 219</i>	<i>31 308</i>	<i>15 428</i>	<i>6 946</i>	<i>-157</i>	<i>191 076</i>	
<i>Variation % / (n-1)</i>	<i>-39,35%</i>	<i>32,19%</i>	<i>39,10%</i>	<i>368,39%</i>	<i>47,86%</i>	<i>-100,00%</i>	<i>34,58%</i>	
Total	773 891	1 417 796	111 370	352 822	226 939	56 159	2 938 977	
<i>Variation Volume /(n-1)</i>	<i>151 630</i>	<i>309 873</i>	<i>31 308</i>	<i>139 407</i>	<i>69 077</i>	<i>12 760</i>	<i>714 055</i>	
<i>Variation % / (n-1)</i>	<i>24,37%</i>	<i>27,97%</i>	<i>39,10%</i>	<i>65,32%</i>	<i>43,76%</i>	<i>29,40%</i>	<i>32,09%</i>	

Croisiéristes	MENSUEL	Ajaccio	Bastia	Bonifacio	L'Ile-Rousse	Porto-Vecchio	Propriano	Total
	Croisières	0	2 190	0	0	88	0	2 278
	Total	0	2 190	0	0	88	0	2 278
	<i>Variation Volume /(n-1)</i>	<i>0</i>	<i>2 190</i>	<i>0</i>	<i>0</i>	<i>88</i>	<i>0</i>	<i>2 278</i>
	<i>Variation % / (n-1)</i>	<i>-</i>	<i>-</i>	<i>-</i>	<i>-</i>	<i>-</i>	<i>-</i>	<i>-</i>
	CUMUL depuis le 1er janvier	Ajaccio	Bastia	Bonifacio	L'Ile-Rousse	Porto-Vecchio	Propriano	Total
Croisières	24 877	8 339	3 759	5 146	3 920	227	46 268	
Total	24 877	8 339	3 759	5 146	3 920	227	46 268	
<i>Variation Volume /(n-1)</i>	<i>12 402</i>	<i>6 281</i>	<i>1 626</i>	<i>3 660</i>	<i>3 189</i>	<i>227</i>	<i>27 385</i>	
<i>Variation % / (n-1)</i>	<i>99,41%</i>	<i>305,20%</i>	<i>76,23%</i>	<i>246,30%</i>	<i>436,25%</i>	<i>-</i>	<i>145,02%</i>	

PORTS DE COMMERCE DE CORSE

novembre 2021

TRAFIC COMMERCIAL PASSAGERS PAR COMPAGNIE

MENSUEL

National	Ajaccio	Bastia	Bonifacio	L'Ile-Rousse	Porto-Vecchio	Propriano	Total	Variation/V	Variation/%
Corsica Ferries	20 604	26 671	0	3 254	464	0	50 993	35 835	236,41%
La Méridionale	5 178	0	0	0	0	2 585	7 763	4 961	177,05%
Corsica Linéa	6 968	14 873	0	3 740	6 086	0	31 667	21 971	226,60%
Total	32 750	41 544	0	6 994	6 550	2 585	90 423	62 767	226,96%
<i>Variation Volume /(n-1)</i>	<i>24 163</i>	<i>26 156</i>	<i>0</i>	<i>6 288</i>	<i>4 596</i>	<i>1 564</i>	<i>62 767</i>		
<i>Variation % / (n-1)</i>	<i>281,39%</i>	<i>169,98%</i>	<i>-</i>	<i>890,65%</i>	<i>235,21%</i>	<i>153,18%</i>	<i>226,96%</i>		
International	Ajaccio	Bastia	Bonifacio	L'Ile-Rousse	Porto-Vecchio	Propriano	Total	Variation/V	Variation/%
Corsica Ferries	929	11 008	0	196	0	0	12 133	8 973	283,96%
Moby Lines	0	0	4 990	0	0	0	4 990	2 723	120,11%
Total	929	11 008	4 990	196	0	0	17 123	11 696	215,52%
<i>Variation Volume /(n-1)</i>	<i>814</i>	<i>7 963</i>	<i>2 723</i>	<i>196</i>	<i>0</i>	<i>0</i>	<i>11 696</i>		
<i>Variation % / (n-1)</i>	<i>707,83%</i>	<i>261,51%</i>	<i>120,11%</i>	<i>-</i>	<i>-</i>	<i>-</i>	<i>215,52%</i>		
Total	Ajaccio	Bastia	Bonifacio	L'Ile-Rousse	Porto-Vecchio	Propriano	Total	Variation/V	Variation/%
Corsica Ferries	21 533	37 679	0	3 450	464	0	63 126	44 808	244,61%
La Méridionale	5 178	0	0	0	0	2 585	7 763	4 961	177,05%
Corsica Linéa	6 968	14 873	0	3 740	6 086	0	31 667	21 971	226,60%
Moby Lines	0	0	4 990	0	0	0	4 990	2 723	120,11%
Total	33 679	52 552	4 990	7 190	6 550	2 585	107 546	74 463	225,08%
<i>Variation Volume /(n-1)</i>	<i>24 977</i>	<i>34 119</i>	<i>2 723</i>	<i>6 484</i>	<i>4 596</i>	<i>1 564</i>	<i>74 463</i>		
<i>Variation % / (n-1)</i>	<i>287,03%</i>	<i>185,10%</i>	<i>120,11%</i>	<i>918,41%</i>	<i>235,21%</i>	<i>153,18%</i>	<i>225,08%</i>		

Cumul depuis le 1er janvier

National	Ajaccio	Bastia	Bonifacio	L'Ile-Rousse	Porto-Vecchio	Propriano	Total	Variation/V	Variation/%
Corsica Ferries	580 283	638 545	0	272 505	104 422	0	1 595 755	372 528	30,45%
La Méridionale	67 529	0	0	0	6 996	55 871	130 396	32 915	33,77%
Corsica Linéa	118 885	195 285	0	60 701	94 063	288	469 222	117 536	33,42%
Total	766 697	833 830	0	333 206	205 481	56 159	2 195 373	522 979	31,27%
<i>Variation Volume /(n-1)</i>	<i>156 298</i>	<i>167 654</i>	<i>0</i>	<i>123 979</i>	<i>62 131</i>	<i>12 917</i>	<i>522 979</i>		
<i>Variation % / (n-1)</i>	<i>25,61%</i>	<i>25,17%</i>	<i>-</i>	<i>59,26%</i>	<i>43,34%</i>	<i>29,87%</i>	<i>31,27%</i>		
International	Ajaccio	Bastia	Bonifacio	L'Ile-Rousse	Porto-Vecchio	Propriano	Total	Variation/V	Variation/%
Corsica Ferries	7 194	424 202	0	19 616	21 458	0	472 470	144 885	44,23%
La Méridionale	0	0	0	0	0	0	0	-66	-100,00%
Moby Lines	0	159 764	89 317	0	0	0	249 081	50 853	25,65%
Ichnusa Lines	0	0	22 053	0	0	0	22 053	22 053	-
Blu Navy	0	0	0	0	0	0	0	-26 385	-100,00%
NLG	0	0	0	0	0	0	0	-264	-100,00%
Total	7 194	583 966	111 370	19 616	21 458	0	743 604	191 076	34,58%
<i>Variation Volume /(n-1)</i>	<i>-4 668</i>	<i>142 219</i>	<i>31 308</i>	<i>15 428</i>	<i>6 946</i>	<i>-157</i>	<i>191 076</i>		
<i>Variation % / (n-1)</i>	<i>-39,35%</i>	<i>32,19%</i>	<i>39,10%</i>	<i>368,39%</i>	<i>47,86%</i>	<i>-100,00%</i>	<i>34,58%</i>		
Total	Ajaccio	Bastia	Bonifacio	L'Ile-Rousse	Porto-Vecchio	Propriano	Total	Variation/V	Variation/%
Corsica Ferries	587 477	1 062 747	0	292 121	125 880	0	2 068 225	517 413	33,36%
La Méridionale	67 529	0	0	0	6 996	55 871	130 396	32 849	33,68%
Corsica Linéa	118 885	195 285	0	60 701	94 063	288	469 222	117 536	33,42%
Moby Lines	0	159 764	89 317	0	0	0	249 081	50 853	25,65%
Ichnusa Lines	0	0	22 053	0	0	0	22 053	22 053	-
Blu Navy	0	0	0	0	0	0	0	-26 385	-100,00%
NLG	0	0	0	0	0	0	0	-264	-100,00%
Total	773 891	1 417 796	111 370	352 822	226 939	56 159	2 938 977	714 055	32,09%
<i>Variation Volume /(n-1)</i>	<i>151 630</i>	<i>309 873</i>	<i>31 308</i>	<i>139 407</i>	<i>69 077</i>	<i>12 760</i>	<i>714 055</i>		
<i>Variation % / (n-1)</i>	<i>24,37%</i>	<i>27,97%</i>	<i>39,10%</i>	<i>65,32%</i>	<i>43,76%</i>	<i>29,40%</i>	<i>32,09%</i>		