

**Ports de Commerce de Corse**

**Porti di Commerciù di Corsica**

**Mensuel**

***U Misincu***

**Escales 2021**

***Scali 2021***

**nov-21**

## ESCALES GLOBAL

TOTAL PORTS	Escalaes du 1er au 30 novembre			Cumul Escalaes depuis le 1er Janvier		
	2020	2021	Variation	2020	2021	Variation
Régulier National	163	230	41,10%	2 323	2 977	28,15%
Régulier International	87	115	32,18%	1 962	2 352	19,88%
<b>TOTAL</b>	<b>250</b>	<b>345</b>	<b>38,00%</b>	<b>4 285</b>	<b>5 329</b>	<b>24,36%</b>
Croisières	0	1	-	99	211	113,13%
Hydrocarbures	7	7	0,00%	171	180	5,26%
Ciment	32	23	-28,13%	235	254	8,09%
<b>TOTAL</b>	<b>39</b>	<b>30</b>	<b>-23,08%</b>	<b>406</b>	<b>434</b>	<b>6,90%</b>
<b>TOTAL</b>	<b>289</b>	<b>376</b>	<b>30,10%</b>	<b>4 790</b>	<b>5 974</b>	<b>24,72%</b>

AJACCIO	Escalaes du 1er au 30 novembre			Cumul Escalaes depuis le 1er Janvier		
	2020	2021	Variation	2020	2021	Variation
Régulier National	53	72	35,85%	726	850	17,08%
Régulier International	3	6	100,00%	28	36	28,57%
<b>TOTAL</b>	<b>56</b>	<b>78</b>	<b>39,29%</b>	<b>754</b>	<b>886</b>	<b>17,51%</b>
Croisières	0	0	-	24	56	133,33%
Hydrocarbures	5	4	-20,00%	45	46	2,22%
Ciment	6	5	-16,67%	49	51	4,08%
<b>TOTAL</b>	<b>11</b>	<b>9</b>	<b>-18,18%</b>	<b>94</b>	<b>97</b>	<b>3,19%</b>
<b>TOTAL</b>	<b>67</b>	<b>87</b>	<b>29,85%</b>	<b>872</b>	<b>1 039</b>	<b>19,15%</b>

BASTIA	Escalaes du 1er au 30 novembre			Cumul Escalaes depuis le 1er Janvier		
	2020	2021	Variation	2020	2021	Variation
Régulier National	77	99	28,57%	1 039	1 304	25,51%
Régulier International	39	55	41,03%	922	1 098	19,09%
<b>TOTAL</b>	<b>116</b>	<b>154</b>	<b>32,76%</b>	<b>1 961</b>	<b>2 402</b>	<b>22,49%</b>
Croisières	0	0	-	26	57	119,23%
Hydrocarbures	2	3	50,00%	126	133	5,56%
Ciment	9	6	-33,33%	62	74	19,35%
<b>TOTAL</b>	<b>11</b>	<b>9</b>	<b>-18,18%</b>	<b>188</b>	<b>207</b>	<b>10,11%</b>
<b>TOTAL</b>	<b>127</b>	<b>163</b>	<b>28,35%</b>	<b>2 175</b>	<b>2 666</b>	<b>22,57%</b>

BONIFACIO	Escalaes du 1er au 30 novembre			Cumul Escalaes depuis le 1er Janvier		
	2020	2021	Variation	2020	2021	Variation
Régulier National	0	0	-	0	0	-
Régulier International	45	52	15,56%	961	1 155	20,19%
<b>TOTAL</b>	<b>45</b>	<b>52</b>	<b>15,56%</b>	<b>961</b>	<b>1 155</b>	<b>20,19%</b>
Croisières	0	0	-	19	26	36,84%
Hydrocarbures	0	0	-	0	0	-
Ciment	0	0	-	0	0	-
<b>TOTAL</b>	<b>0</b>	<b>0</b>	<b>-</b>	<b>0</b>	<b>0</b>	<b>-</b>
<b>TOTAL</b>	<b>45</b>	<b>52</b>	<b>15,56%</b>	<b>980</b>	<b>1 181</b>	<b>20,51%</b>

L'ILE-ROUSSE	Escalaes du 1er au 30 novembre			Cumul Escalaes depuis le 1er Janvier		
	2020	2021	Variation	2020	2021	Variation
Régulier National	10	34	240,00%	266	458	72,18%
Régulier International	0	2	-	18	42	133,33%
<b>TOTAL</b>	<b>10</b>	<b>36</b>	<b>260,00%</b>	<b>284</b>	<b>500</b>	<b>76,06%</b>
Croisières	0	0	-	20	40	100,00%
Hydrocarbures	0	0	-	0	0	-
Ciment	8	6	-25,00%	64	64	0,00%
<b>TOTAL</b>	<b>8</b>	<b>6</b>	<b>-25,00%</b>	<b>64</b>	<b>64</b>	<b>0,00%</b>
<b>TOTAL</b>	<b>18</b>	<b>42</b>	<b>133,33%</b>	<b>368</b>	<b>604</b>	<b>64,13%</b>

PORTO-VECCHIO	Escalaes du 1er au 30 novembre			Cumul Escalaes depuis le 1er Janvier		
	2020	2021	Variation	2020	2021	Variation
Régulier National	14	15	7,14%	180	236	31,11%
Régulier International	0	0	-	30	21	-30,00%
<b>TOTAL</b>	<b>14</b>	<b>15</b>	<b>7,14%</b>	<b>210</b>	<b>257</b>	<b>22,38%</b>
Croisières	0	1	-	10	30	200,00%
Hydrocarbures	0	0	-	0	0	-
Ciment	7	6	-14,29%	52	60	15,38%
<b>TOTAL</b>	<b>7</b>	<b>6</b>	<b>-14,29%</b>	<b>52</b>	<b>60</b>	<b>15,38%</b>
<b>TOTAL</b>	<b>21</b>	<b>22</b>	<b>4,76%</b>	<b>272</b>	<b>347</b>	<b>27,57%</b>

PROPRIANO	Escalaes du 1er au 30 novembre			Cumul Escalaes depuis le 1er Janvier		
	2020	2021	Variation	2020	2021	Variation
Régulier National	9	10	11,11%	112	129	15,18%
Régulier International	0	0	-	3	0	-100,00%
<b>TOTAL</b>	<b>9</b>	<b>10</b>	<b>11,11%</b>	<b>115</b>	<b>129</b>	<b>12,17%</b>
Croisières	0	0	-	0	2	-
Hydrocarbures	0	0	-	0	1	-
Ciment	2	0	-100,00%	8	5	-37,50%
<b>TOTAL</b>	<b>2</b>	<b>0</b>	<b>-100,00%</b>	<b>8</b>	<b>6</b>	<b>-25,00%</b>
<b>TOTAL</b>	<b>11</b>	<b>10</b>	<b>-9,09%</b>	<b>123</b>	<b>137</b>	<b>11,38%</b>

ESCALES

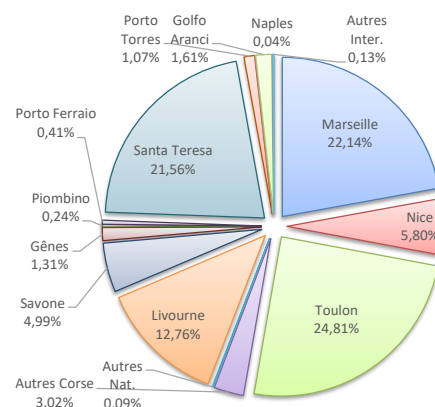
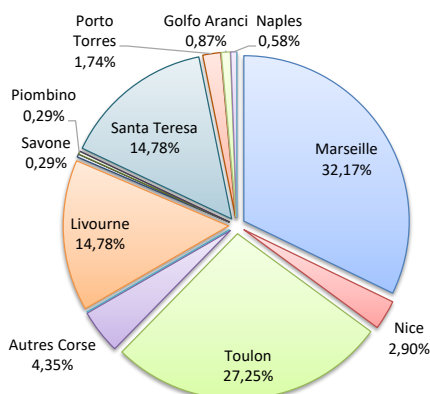
	Escala du 1er au 30 novembre		
	2020	2021	Variation
Régulier National	163	230	41,10%
Régulier Internat°	87	115	32,18%
<b>TOTAL</b>	<b>250</b>	<b>345</b>	<b>38,00%</b>
Croisières	0	1	-
Hydrocarbures	7	7	0,00%
Ciment	32	23	-28,13%
<b>TOTAL</b>	<b>39</b>	<b>30</b>	<b>-23,08%</b>
<b>TOTAL</b>	<b>289</b>	<b>376</b>	<b>30,10%</b>

	Cumul Escala depuis le 1er Janvier		
	2020	2021	Variation
Régulier National	2 323	2 977	28,15%
Régulier Internat°	1 962	2 352	19,88%
<b>TOTAL</b>	<b>4 285</b>	<b>5 329</b>	<b>24,36%</b>
Croisières	99	211	113,13%
Hydrocarbures	171	180	5,26%
Ciment	235	254	8,09%
<b>TOTAL</b>	<b>406</b>	<b>434</b>	<b>6,90%</b>
<b>TOTAL</b>	<b>4 790</b>	<b>5 974</b>	<b>24,72%</b>

**LIGNES**  
REGULIERS NAT° ET INTERNAT°

Lignes	Escala	Variation n-1
Marseille	111	40,51%
Nice	10	400,00%
Toulon	94	23,68%
Autres Corse	15	150,00%
Autres Nat.	0	-
Livourne	51	41,67%
Savone	1	-50,00%
Gênes	0	-
Piombino	1	0,00%
Porto Ferrairo	0	-
Santa Teresa	51	13,33%
Porto Torres	6	13,33%
Palau	0	-
La Spezia	0	-
Golfo Aranci	3	-
Naples	2	-
Autres Inter.	0	-

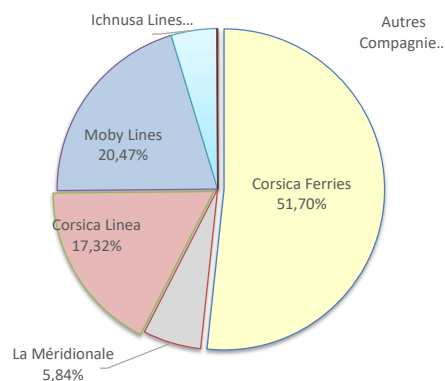
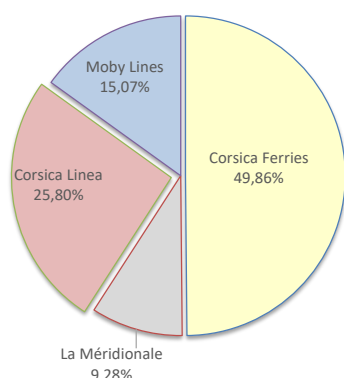
Lignes	Escala	Variation n-1
Marseille	1 180	18,71%
Nice	309	27,16%
Toulon	1 322	31,15%
Autres Corse	161	106,41%
Autres Nat.	5	-
Livourne	680	18,47%
Savone	266	8,57%
Gênes	70	-27,08%
Piombino	13	30,00%
Porto Ferrairo	22	-
Santa Teresa	1 149	19,81%
Porto Torres	57	26,67%
Palau	0	-100,00%
La Spezia	0	-100,00%
Golfo Aranci	86	186,67%
Naples	2	-
Autres Inter.	7	-



**COMPAGNIES**  
REGULIERS NAT° et INTERNAT°

Compagnies	Escala	Variation n-1
Corsica Ferries	172	36,51%
La Méridionale	32	52,38%
Corsica Linea	89	53,45%
Moby Lines	52	15,56%
Ichnusa Lines	0	-
Blu Navy	0	-
NLG	0	-
Autres Compagnies	0	-

Compagnies	Escala	Variation n-1
Corsica Ferries	2 755	32,90%
La Méridionale	311	33,48%
Corsica Linea	923	13,53%
Moby Lines	1 091	24,26%
Ichnusa Lines	246	-
Blu Navy	0	-100,00%
NLG	0	-100,00%
Autres Compagnies	3	-



ESCALES

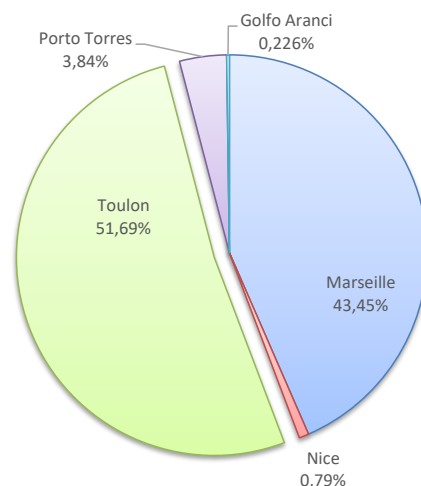
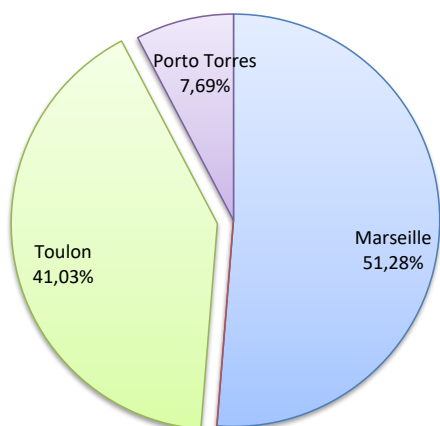
	Escalaes du 1er au 30 novembre		
	2020	2021	Variation
Régulier National	53	72	35,85%
Régulier Internat°	3	6	100,00%
<b>TOTAL</b>	<b>56</b>	<b>78</b>	<b>39,29%</b>
Croisières	0	0	-
Hydrocarbures	5	4	-20,00%
Ciment	6	5	-16,67%
<b>TOTAL</b>	<b>11</b>	<b>9</b>	<b>-18,18%</b>
<b>TOTAL</b>	<b>67</b>	<b>87</b>	<b>29,85%</b>

	Cumul Escalaes depuis le 1er Janvier		
	2020	2021	Variation
Régulier National	726	850	17,08%
Régulier Internat°	28	36	28,57%
<b>TOTAL</b>	<b>754</b>	<b>886</b>	<b>17,51%</b>
Croisières	24	56	133,33%
Hydrocarbures	45	46	2,22%
Ciment	49	51	4,08%
<b>TOTAL</b>	<b>94</b>	<b>97</b>	<b>3,19%</b>
<b>TOTAL</b>	<b>872</b>	<b>1 039</b>	<b>19,15%</b>

**LIGNES**  
REGULIERS NAT° ET INTERNAT°

Lignes	Escalaes	Variation n-1
Marseille	40	66,67%
Nice	0	-
Toulon	32	10,34%
Porto Torres	6	100,00%
Golfo Aranci	0	-

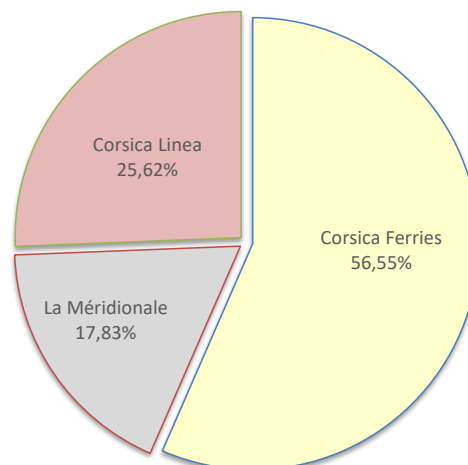
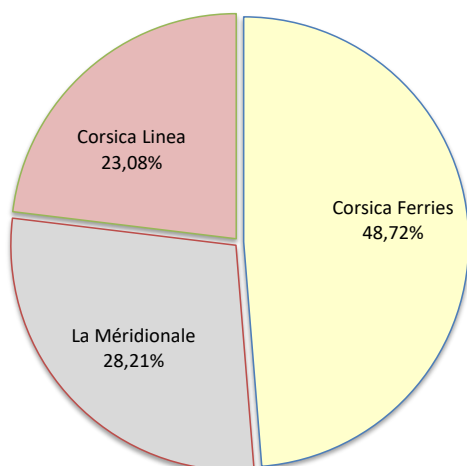
Lignes	Escalaes	Variation n-1
Marseille	385	18,10%
Nice	7	-61,11%
Toulon	458	19,90%
Porto Torres	34	25,93%
Golfo Aranci	2	100,00%



**COMPAGNIES**  
REGULIERS NAT° ET INTERNAT°

Compagnies	Escalaes	Variation n-1
Corsica Ferries	38	18,75%
La Méridionale	22	-
Corsica Linea	18	-25,00%

Compagnies	Escalaes	Variation n-1
Corsica Ferries	501	19,29%
La Méridionale	158	7800,00%
Corsica Linea	227	-31,63%



# PORT DE COMMERCE DE BASTIA

novembre 2021

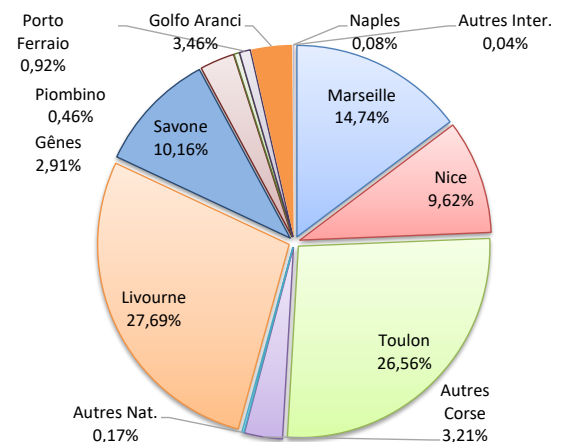
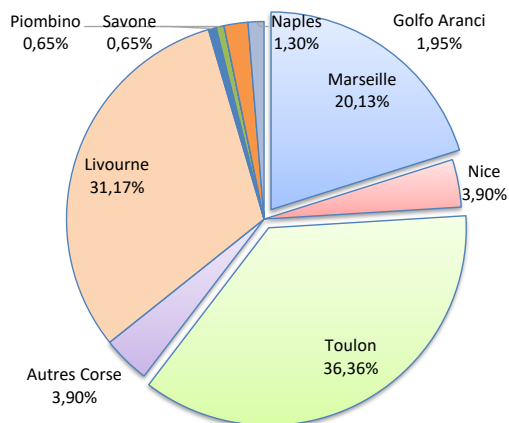
## ESCALES

	Escalaes du 1er au 30 novembre			Cumul Escalaes depuis le 1er Janvier		
	2020	2021	Variation	2020	2021	Variation
Régulier National	77	99	28,57%	1 039	1 304	25,51%
Régulier Internat°	39	55	41,03%	922	1 098	19,09%
<b>TOTAL</b>	<b>116</b>	<b>154</b>	<b>32,76%</b>	<b>1 961</b>	<b>2 402</b>	<b>22,49%</b>
Croisières	0	0	-	26	57	119,23%
Hydrocarbures	2	3	50,00%	126	133	5,56%
Ciment	9	6	-33,33%	62	74	19,35%
<b>TOTAL</b>	<b>11</b>	<b>9</b>	<b>-18,18%</b>	<b>188</b>	<b>207</b>	<b>10,11%</b>
<b>TOTAL</b>	<b>127</b>	<b>163</b>	<b>28,35%</b>	<b>2 175</b>	<b>2 666</b>	<b>22,57%</b>

### LIGNES REGULIERS NAT° ET INTERNAT°

Lignes	Escalaes	Variation n-1
Marseille	31	19,23%
Nice	6	200,00%
Toulon	56	27,27%
Autres Corse	6	20,00%
Autres Nat.	0	-
Livourne	48	33,33%
Savone	1	-50,00%
Gènes	0	-
Piombino	1	0,00%
Porto Ferrario	0	-
La Spezia	0	-
Golfo Aranci	3	-
Naples	2	-
Autres Inter.	0	-

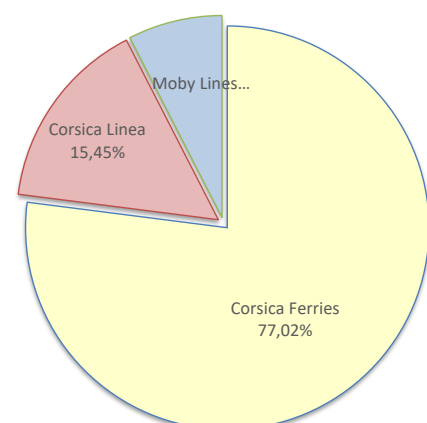
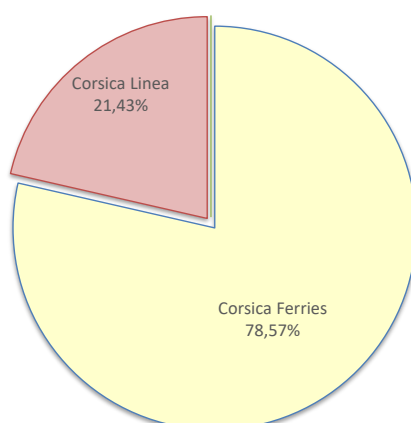
Lignes	Escalaes	Variation n-1
Marseille	354	12,38%
Nice	231	35,09%
Toulon	638	25,59%
Autres Corse	77	71,11%
Autres Nat.	4	-
Livourne	665	18,54%
Savone	244	1,24%
Gènes	70	-27,08%
Piombino	11	37,50%
Porto Ferrario	22	-
La Spezia	0	-100,00%
Golfo Aranci	83	453,33%
Naples	2	-
Autres Inter.	1	-



### COMPAGNIES REGULIERS NAT° ET INTERNAT°

Compagnies	Escalaes	Variation n-1
Corsica Ferries	121	34,44%
Corsica Linea	33	26,92%
Moby Lines	0	-

Compagnies	Escalaes	Variation n-1
Corsica Ferries	1 850	29,82%
Corsica Linea	371	11,75%
Moby Lines	181	-11,27%



# PORT DE COMMERCE DE BONIFACIO

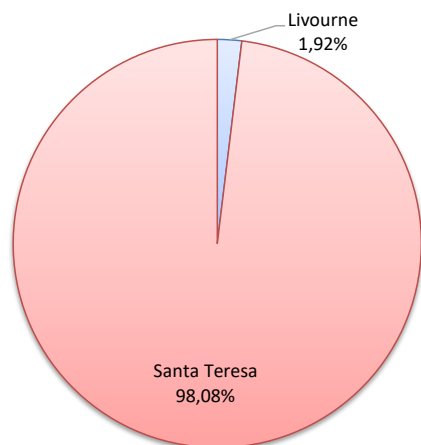
novembre 2021

## ESCALES

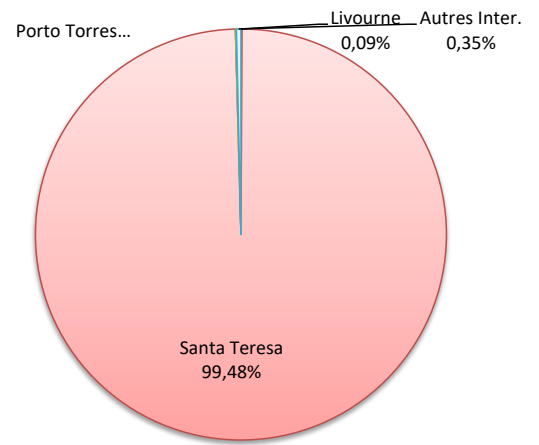
	Escalaes du 1er au 30 novembre			Cumul Escalaes depuis le 1er Janvier		
	2020	2021	Variation	2020	2021	Variation
Régulier National	0	0	-	0	0	-
Régulier Internat°	45	52	15,56%	961	1 155	20,19%
<b>TOTAL</b>	<b>45</b>	<b>52</b>	<b>15,56%</b>	<b>961</b>	<b>1 155</b>	<b>20,19%</b>
Croisières	0	0	-	19	26	36,84%
Hydrocarbures	0	0	-	0	0	-
Ciment	0	0	-	0	0	-
<b>TOTAL</b>	<b>0</b>	<b>0</b>	<b>-</b>	<b>0</b>	<b>0</b>	<b>-</b>
<b>TOTAL</b>	<b>45</b>	<b>52</b>	<b>15,56%</b>	<b>980</b>	<b>1 181</b>	<b>20,51%</b>

### LIGNES REGULIERS NAT° ET INTERNAT°

Lignes	Escalaes	Variation n-1
Livourne	1	-
Santa Teresa	51	13,33%
Porto Torres	0	-
Palau	0	-
Autres Inter.	0	-

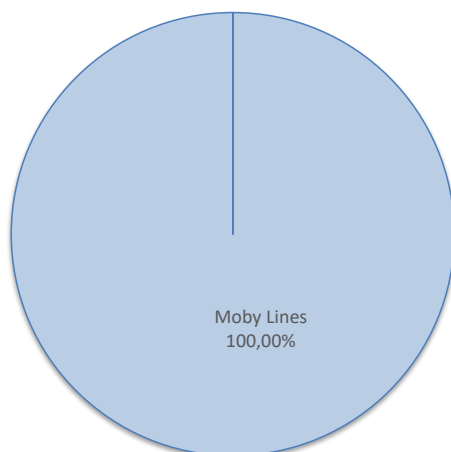


Lignes	Escalaes	Variation n-1
Livourne	1	-
Santa Teresa	1 149	19,81%
Porto Torres	1	-
Palau	0	-100,00%
Autres Inter.	4	-

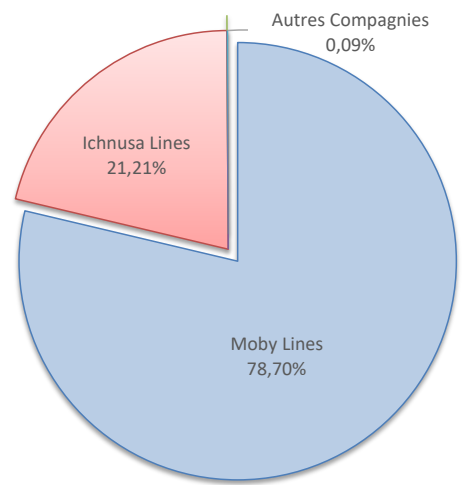


### COMPAGNIES REGULIERS NAT° ET INTERNAT°

Compagnies	Escalaes	Variation n-1
Moby Lines	52	15,56%
Ichnusa Lines	0	-
Blu Navy	0	-
NLG	0	-
Autres Compagnies	0	-



Compagnies	Escalaes	Variation n-1
Moby Lines	909	35,07%
Ichnusa Lines	245	-
Blu Navy	0	-100,00%
NLG	0	-100,00%
Autres Compagnies	1	-



# PORT DE COMMERCE DE L'ILE-ROUSSE

novembre 2021

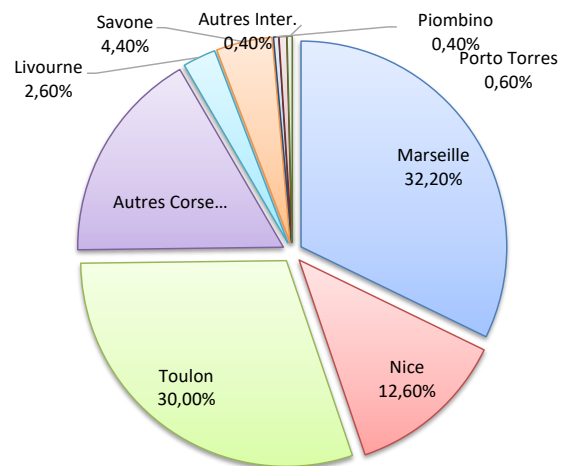
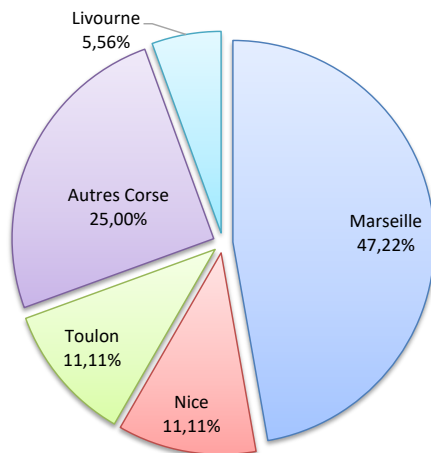
## ESCALES

	Escalaes du 1er au 30 novembre			Cumul Escalaes depuis le 1er Janvier		
	2020	2021	Variation	2020	2021	Variation
Régulier National	10	34	240,00%	266	458	72,18%
Régulier Internat°	0	2	-	18	42	133,33%
<b>TOTAL</b>	<b>10</b>	<b>36</b>	<b>260,00%</b>	<b>284</b>	<b>500</b>	<b>76,06%</b>
Croisières	0	0	-	20	40	100,00%
Hydrocarbures	0	0	-	0	0	-
Ciment	8	6	-25,00%	64	64	0,00%
<b>TOTAL</b>	<b>8</b>	<b>6</b>	<b>-25,00%</b>	<b>64</b>	<b>64</b>	<b>0,00%</b>
<b>TOTAL</b>	<b>18</b>	<b>42</b>	<b>133,33%</b>	<b>368</b>	<b>604</b>	<b>64,13%</b>

### LIGNES REGULIERS NAT° ET INTERNAT°

Lignes	Escalaes	Variation n-1
Marseille	17	112,50%
Nice	4	-
Toulon	4	300,00%
Autres Corse	9	800,00%
Livourne	2	-
Savone	0	-
Piombino	0	-
Porto Torres	0	-
Autres Inter.	0	-

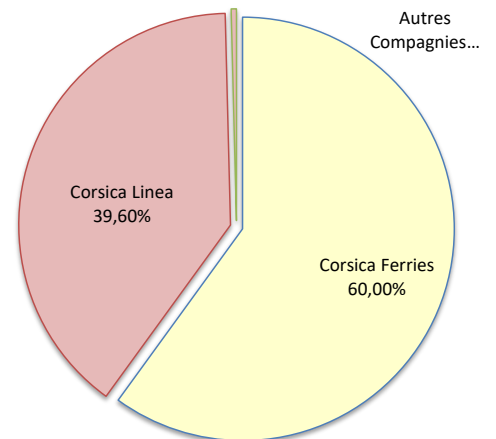
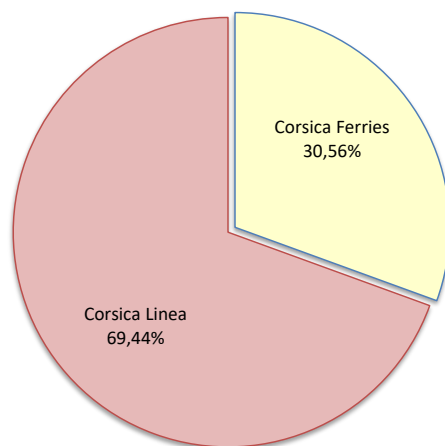
Lignes	Escalaes	Variation n-1
Marseille	161	35,29%
Nice	63	36,96%
Toulon	150	120,59%
Autres Corse	84	154,55%
Livourne	13	0,00%
Savone	22	633,33%
Piombino	2	-
Porto Torres	3	50,00%
Autres Inter.	2	-



### COMPAGNIES REGULIERS NAT° ET INTERNAT°

Compagnies	Escalaes	Variation n-1
Corsica Ferries	11	450,00%
Corsica Linea	25	212,50%
Autres Compagnies	0	-

Compagnies	Escalaes	Variation n-1
Corsica Ferries	300	111,27%
Corsica Linea	198	39,44%
Autres Compagnies	2	-



ESCALES

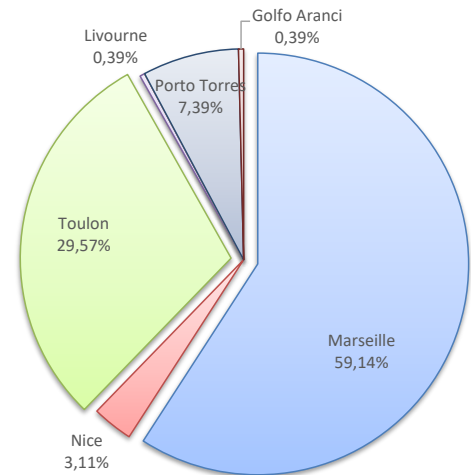
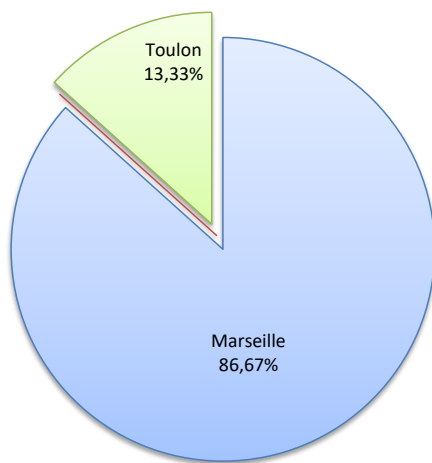
	Escalaes du 1er au 30 novembre		
	2020	2021	Variation
Régulier National	14	15	7,14%
Régulier Internat°	0	0	-
<b>TOTAL</b>	<b>14</b>	<b>15</b>	<b>7,14%</b>
Croisières	0	1	-
Hydrocarbures	0	0	-
Ciment	7	6	-14,29%
<b>TOTAL</b>	<b>7</b>	<b>6</b>	<b>-14,29%</b>
<b>TOTAL</b>	<b>21</b>	<b>22</b>	<b>4,76%</b>

	Cumul Escalaes depuis le 1er Janvier		
	2020	2021	Variation
Régulier National	180	236	31,11%
Régulier Internat°	30	21	-30,00%
<b>TOTAL</b>	<b>210</b>	<b>257</b>	<b>22,38%</b>
Croisières	10	30	200,00%
Hydrocarbures	0	0	-
Ciment	52	60	15,38%
<b>TOTAL</b>	<b>52</b>	<b>60</b>	<b>15,38%</b>
<b>TOTAL</b>	<b>272</b>	<b>347</b>	<b>27,57%</b>

**LIGNES**  
REGULIERS NAT° ET INTERNAT°

Lignes	Escalaes	Variation n-1
Marseille	13	8,33%
Nice	0	-
Toulon	2	0,00%
Livourne	0	-
Savone	0	-
Piombino	0	-
Porto Torres	0	-
Golfo Aranci	0	-

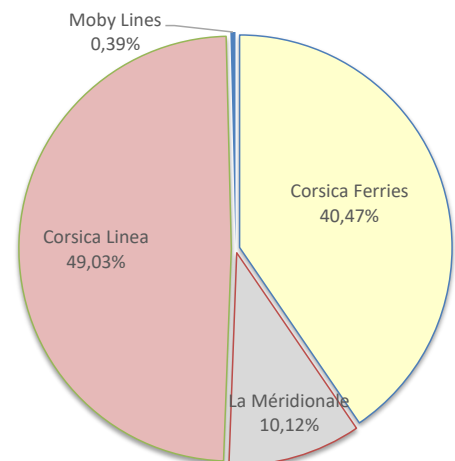
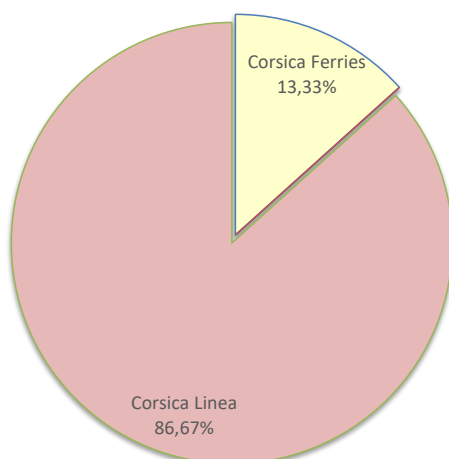
Lignes	Escalaes	Variation n-1
Marseille	152	22,58%
Nice	8	0,00%
Toulon	76	58,33%
Livourne	1	-
Savone	0	-100,00%
Piombino	0	-100,00%
Porto Torres	19	46,15%
Golfo Aranci	1	-92,86%



**COMPAGNIES**  
REGULIERS NAT° ET INTERNAT°

Compagnies	Escalaes	Variation n-1
Corsica Ferries	2	0,00%
La Méridionale	0	-100,00%
Corsica Linea	13	-
Moby Lines	0	-

Compagnies	Escalaes	Variation n-1
Corsica Ferries	104	20,93%
La Méridionale	26	-78,15%
Corsica Linea	126	2420,00%
Moby Lines	1	-





# PORT DE COMMERCE DE PROPRIANO

novembre 2021

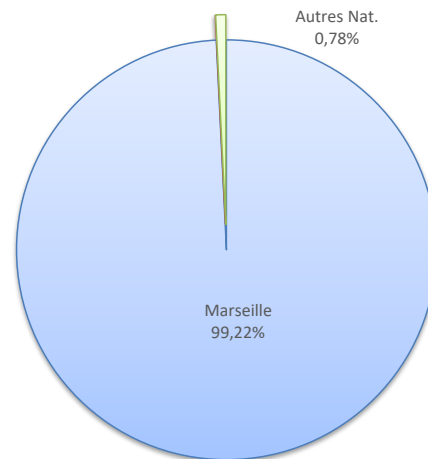
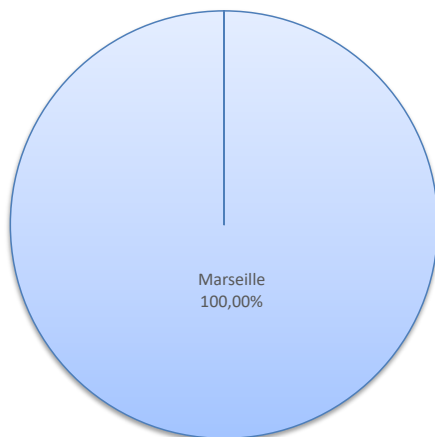
## ESCALES

	Escalaes du 1er au 30 novembre			Cumul Escalaes depuis le 1er Janvier		
	2020	2021	Variation	2020	2021	Variation
Régulier National	9	10	11,11%	112	129	15,18%
Régulier Internat°	0	0	-	3	0	-100,00%
<b>TOTAL</b>	<b>9</b>	<b>10</b>	<b>11,11%</b>	<b>115</b>	<b>129</b>	<b>12,17%</b>
Croisières	0	0	-	0	2	-
Hydrocarbures (Bitume)	0	0	-	0	1	-
Ciment	2	0	-100,00%	8	5	-37,50%
<b>TOTAL</b>	<b>2</b>	<b>0</b>	<b>-100,00%</b>	<b>8</b>	<b>6</b>	<b>-25,00%</b>
<b>TOTAL</b>	<b>11</b>	<b>10</b>	<b>-9,09%</b>	<b>123</b>	<b>137</b>	<b>11,38%</b>

### LIGNES REGULIERS NAT° ET INTERNAT°

Lignes	Escalaes	Variation n-1
Marseille	10	11,11%
Toulon	0	-
Autres Nat.	0	-
Porto Torres	0	-

Lignes	Escalaes	Variation n-1
Marseille	128	16,36%
Toulon	0	-100,00%
Autres Nat.	1	-
Porto Torres	0	-100,00%



### COMPAGNIES REGULIERS NAT° ET INTERNAT°

Compagnies	Escalaes	Variation n-1
La Méridionale	10	11,11%
Corsica Linea	0	-
Moby Lines	0	-
Ichnusa Lines	0	-

Compagnies	Escalaes	Variation n-1
La Méridionale	127	13,39%
Corsica Linea	1	-50,00%
Moby Lines	0	-100,00%
Ichnusa Lines	1	-

