

**Ports de Commerce de Corse**

**Porti di Commerciù di Corsica**

**Mensuel**

***U Misincu***

**Marchandises 2021**

***Marcanzzii 2021***

**oct-21**

## MARCHANDISES GLOBAL

TOTAL PORTS	Marchandises du 1er au 31 octobre			Cumul Marchandises depuis le 1er Janvier		
	2020	2021	Variation	2020	2021	Variation
Régulier National	236 815	233 190	-1,53%	2 207 244	2 307 431	4,54%
Régulier International	52 250	49 796	-4,70%	388 208	473 307	21,92%
<b>TOTAL</b>	<b>289 065</b>	<b>282 986</b>	<b>-2,10%</b>	<b>2 595 452</b>	<b>2 780 738</b>	<b>7,14%</b>
Hydrocarbures	35 635	33 848	-5,01%	353 341	436 468	23,53%
Ciment	9 713	15 386	58,41%	107 306	109 409	1,96%
<b>TOTAL</b>	<b>45 348</b>	<b>49 234</b>	<b>8,57%</b>	<b>460 647</b>	<b>545 877</b>	<b>18,50%</b>
<b>TOTAL</b>	<b>334 413</b>	<b>332 220</b>	<b>-0,66%</b>	<b>3 056 099</b>	<b>3 326 615</b>	<b>8,85%</b>

AJACCIO	Marchandises du 1er au 31 octobre			Cumul Marchandises depuis le 1er Janvier		
	2020	2021	Variation	2020	2021	Variation
Régulier National	84 298	74 010	-12,20%	812 890	729 739	-10,23%
Régulier International	1 599	941	-41,15%	8 181	8 975	9,71%
<b>TOTAL</b>	<b>85 897</b>	<b>74 951</b>	<b>-12,74%</b>	<b>821 071</b>	<b>738 714</b>	<b>-10,03%</b>
Hydrocarbures	12 328	17 308	40,40%	142 312	159 561	12,12%
Ciment	2 398	3 867	61,26%	27 672	30 282	9,43%
<b>TOTAL</b>	<b>14 726</b>	<b>21 175</b>	<b>43,79%</b>	<b>169 984</b>	<b>189 843</b>	<b>11,68%</b>
<b>TOTAL</b>	<b>100 623</b>	<b>96 126</b>	<b>-4,47%</b>	<b>991 055</b>	<b>928 557</b>	<b>-6,31%</b>

BASTIA	Marchandises du 1er au 31 octobre			Cumul Marchandises depuis le 1er Janvier		
	2020	2021	Variation	2020	2021	Variation
Régulier National	113 203	118 254	4,46%	1 076 414	1 162 396	7,99%
Régulier International	42 507	40 089	-5,69%	320 438	380 900	18,87%
<b>TOTAL</b>	<b>155 710</b>	<b>158 343</b>	<b>1,69%</b>	<b>1 396 852</b>	<b>1 543 296</b>	<b>10,48%</b>
Hydrocarbures	23 307	16 540	-29,03%	211 029	274 707	30,17%
Ciment	3 623	5 256	45,07%	36 799	31 903	-13,30%
<b>TOTAL</b>	<b>26 930</b>	<b>21 796</b>	<b>-19,06%</b>	<b>247 828</b>	<b>306 610</b>	<b>23,72%</b>
<b>TOTAL</b>	<b>182 640</b>	<b>180 139</b>	<b>-1,37%</b>	<b>1 644 680</b>	<b>1 849 906</b>	<b>12,48%</b>

BONIFACIO	Marchandises du 1er au 31 octobre			Cumul Marchandises depuis le 1er Janvier		
	2020	2021	Variation	2020	2021	Variation
Régulier National	0	0	-	0	0	-
Régulier International	7 798	8 755	12,27%	54 846	75 624	37,88%
<b>TOTAL</b>	<b>7 798</b>	<b>8 755</b>	<b>12,27%</b>	<b>54 846</b>	<b>75 624</b>	<b>37,88%</b>
Hydrocarbures	0	0	-	0	0	-
Ciment	0	0	-	0	0	-
<b>TOTAL</b>	<b>0</b>	<b>0</b>	<b>-</b>	<b>0</b>	<b>0</b>	<b>-</b>
<b>TOTAL</b>	<b>7 798</b>	<b>8 755</b>	<b>12,27%</b>	<b>54 846</b>	<b>75 624</b>	<b>37,88%</b>

L'ILE-ROUSSE	Marchandises du 1er au 31 octobre			Cumul Marchandises depuis le 1er Janvier		
	2020	2021	Variation	2020	2021	Variation
Régulier National	13 827	12 605	-8,84%	100 972	129 283	28,04%
Régulier International	0	0	-	759	6 742	788,27%
<b>TOTAL</b>	<b>13 827</b>	<b>12 605</b>	<b>-8,84%</b>	<b>101 731</b>	<b>136 025</b>	<b>33,71%</b>
Hydrocarbures	0	0	-	0	0	-
Ciment	1 433	2 244	56,59%	17 046	17 344	1,75%
<b>TOTAL</b>	<b>1 433</b>	<b>2 244</b>	<b>56,59%</b>	<b>17 046</b>	<b>17 344</b>	<b>1,75%</b>
<b>TOTAL</b>	<b>15 260</b>	<b>14 849</b>	<b>-2,69%</b>	<b>118 777</b>	<b>153 369</b>	<b>29,12%</b>

PORTO-VECCHIO	Marchandises du 1er au 31 octobre			Cumul Marchandises depuis le 1er Janvier		
	2020	2021	Variation	2020	2021	Variation
Régulier National	19 215	22 041	14,71%	159 650	217 653	36,33%
Régulier International	346	11	-96,82%	3 219	1 066	-66,88%
<b>TOTAL</b>	<b>19 561</b>	<b>22 052</b>	<b>12,73%</b>	<b>162 869</b>	<b>218 719</b>	<b>34,29%</b>
Hydrocarbures	0	0	-	0	0	-
Ciment	2 259	3 563	57,72%	23 746	27 601	16,23%
<b>TOTAL</b>	<b>2 259</b>	<b>3 563</b>	<b>57,72%</b>	<b>23 746</b>	<b>27 601</b>	<b>16,23%</b>
<b>TOTAL</b>	<b>21 820</b>	<b>25 615</b>	<b>17,39%</b>	<b>186 615</b>	<b>246 320</b>	<b>31,99%</b>

PROPRIANO	Marchandises du 1er au 31 octobre			Cumul Marchandises depuis le 1er Janvier		
	2020	2021	Variation	2020	2021	Variation
Régulier National	6 272	6 280	0,13%	57 318	68 360	19,26%
Régulier International	0	0	-	765	0	-100,00%
<b>TOTAL</b>	<b>6 272</b>	<b>6 280</b>	<b>0,13%</b>	<b>58 083</b>	<b>68 360</b>	<b>17,69%</b>
Hydrocarbures	0	0	-	0	2 200	-
Ciment	0	456	-	2 043	2 279	11,55%
<b>TOTAL</b>	<b>0</b>	<b>456</b>	<b>-</b>	<b>2 043</b>	<b>4 479</b>	<b>119,24%</b>
<b>TOTAL</b>	<b>6 272</b>	<b>6 736</b>	<b>7,40%</b>	<b>60 126</b>	<b>72 839</b>	<b>21,14%</b>

# PORTS DE COMMERCE DE CORSE

octobre 2021

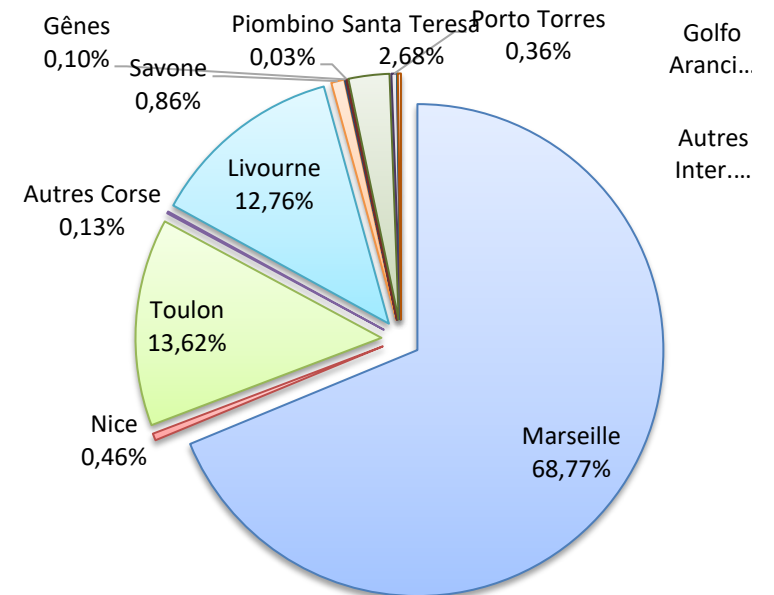
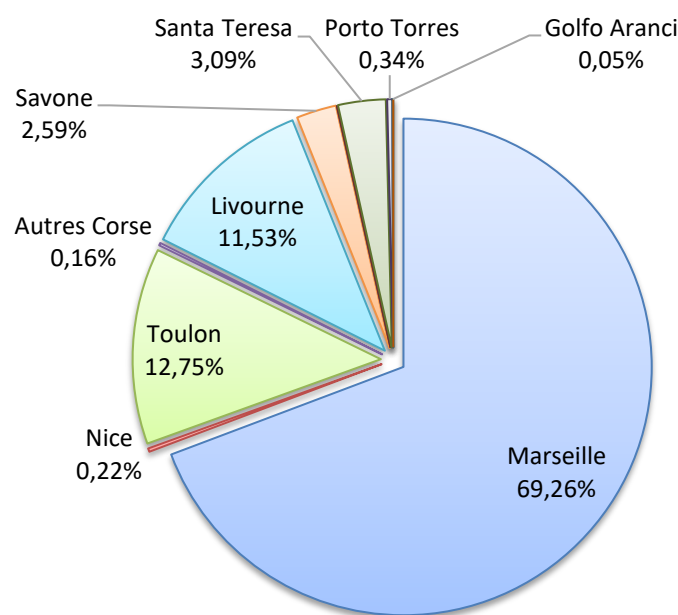
## MARCHANDISES

	Marchandises du 1er au 31 octobre			Cumul Marchandises depuis le 1er Janvier		
	2020	2021	Variation	2020	2021	Variation
Régulier National	236 815	233 190	-1,53%	2 207 244	2 307 431	4,54%
Régulier Internat°	52 250	49 796	-4,70%	388 208	473 307	21,92%
<b>TOTAL</b>	<b>289 065</b>	<b>282 986</b>	<b>-2,10%</b>	<b>2 595 452</b>	<b>2 780 738</b>	<b>7,14%</b>
Hydrocarbures	35 635	33 848	-5,01%	353 341	436 468	23,53%
Ciment	9 713	15 386	58,41%	107 306	109 409	1,96%
<b>TOTAL</b>	<b>45 348</b>	<b>49 234</b>	<b>8,57%</b>	<b>460 647</b>	<b>545 877</b>	<b>18,50%</b>
<b>TOTAL</b>	<b>334 413</b>	<b>332 220</b>	<b>-0,66%</b>	<b>3 056 099</b>	<b>3 326 615</b>	<b>8,85%</b>

### LIGNES REGULIERS NAT° ET INTERNAT°

Lignes	Marchandises	Variation n-1
Marseille	196 006	-0,88%
Nice	627	-46,04%
Toulon	36 092	-4,72%
Autres Corse	465	1622,22%
Livourne	32 622	-4,61%
Savone	7 334	-11,24%
Gênes	0	-
Piombino	0	-
Santa Teresa	8 755	12,27%
Porto Torres	952	12,27%
Golfo Aranci	133	195,56%
Autres Inter.	0	-

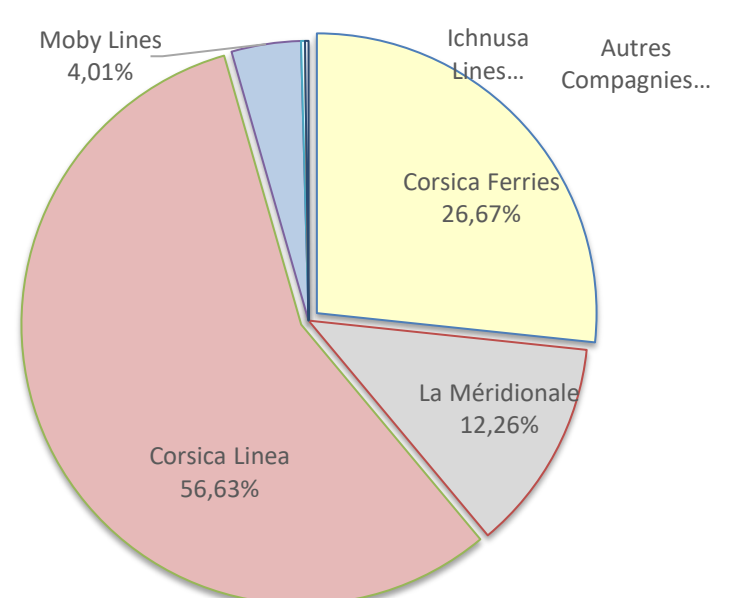
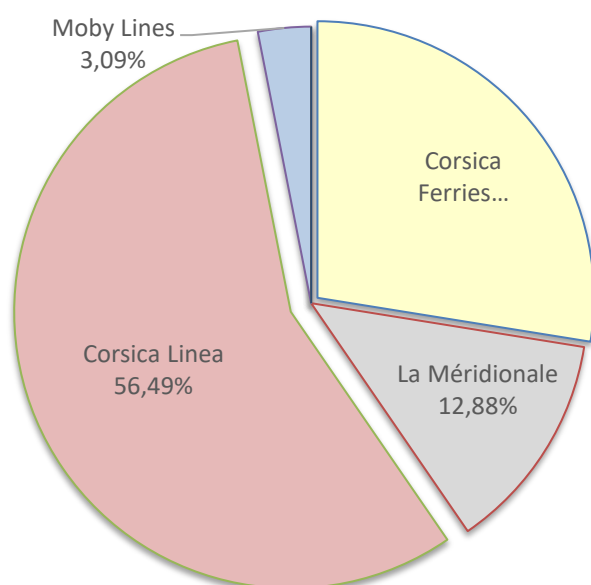
Lignes	Marchandises	Variation n-1
Marseille	1 912 255	9,63%
Nice	12 741	-72,65%
Toulon	378 818	-8,51%
Autres Corse	3 617	61,47%
Livourne	354 758	34,30%
Savone	23 825	-55,23%
Gênes	2 648	-16,15%
Piombino	951	11787,50%
Santa Teresa	74 556	35,94%
Porto Torres	10 025	-0,90%
Golfo Aranci	874	-67,70%
Autres Inter.	5 670	-



### COMPAGNIES REGULIERS NAT° et INTERNAT°

Compagnies	Marchandises	Variation n-1
Corsica Ferries	77 926	-6,70%
La Méridionale	36 451	43,63%
Corsica Linea	159 854	-7,26%
Moby Lines	8 755	12,27%
Ichnusa Lines	0	-
Blu Navy	0	-
Autres Compagnies	0	-

Compagnies	Marchandises	Variation n-1
Corsica Ferries	741 596	4,37%
La Méridionale	340 965	59,89%
Corsica Linea	1 574 648	0,41%
Moby Lines	111 463	21,55%
Ichnusa Lines	6 419	-
Blu Navy	0	-100,00%
Autres Compagnies	5 647	-





PORTS DE COMMERCE DE CORSE

octobre 2021

MARCHANDISES PAR COMPAGNIE

MENSUEL

National	Ajaccio	Bastia	Bonifacio	L'Ile-Rousse	Porto-Vecchio	Propriano	Total	Variation/V	Variation/%
Corsica Ferries	12 222	24 315	0	79	269	0	36 885	-2 184	-5,59%
La Méridionale	30 171	0	0	0	0	6 280	36 451	11 072	43,63%
Corsica Linea	31 617	93 939	0	12 526	21 772	0	159 854	-12 513	-7,26%
<b>Total</b>	<b>74 010</b>	<b>118 254</b>	<b>0</b>	<b>12 605</b>	<b>22 041</b>	<b>6 280</b>	<b>233 190</b>	<b>-3 625</b>	<b>-1,53%</b>
<i>Variation Volume /(n-1)</i>	<i>-10 288</i>	<i>5 051</i>	<i>0</i>	<i>-1 222</i>	<i>2 826</i>	<i>8</i>	<i>-3 625</i>		
<i>Variation % / (n-1)</i>	<i>-12,20%</i>	<i>4,46%</i>	<i>-</i>	<i>-8,84%</i>	<i>14,71%</i>	<i>0,13%</i>	<i>-1,53%</i>		
International	Ajaccio	Bastia	Bonifacio	L'Ile-Rousse	Porto-Vecchio	Propriano	Total	Variation/V	Variation/%
Corsica Ferries	941	40 089	0	0	11	0	41 041	-3 411	-7,67%
Moby Lines	0	0	8 755	0	0	0	8 755	957	12,27%
<b>Total</b>	<b>941</b>	<b>40 089</b>	<b>8 755</b>	<b>0</b>	<b>11</b>	<b>0</b>	<b>49 796</b>	<b>-2 454</b>	<b>-4,70%</b>
<i>Variation Volume /(n-1)</i>	<i>-658</i>	<i>-2 418</i>	<i>957</i>	<i>0</i>	<i>-335</i>	<i>0</i>	<i>-2 454</i>		
<i>Variation % / (n-1)</i>	<i>-41,15%</i>	<i>-5,69%</i>	<i>12,27%</i>	<i>-</i>	<i>-96,82%</i>	<i>-</i>	<i>-4,70%</i>		
Total	Ajaccio	Bastia	Bonifacio	L'Ile-Rousse	Porto-Vecchio	Propriano	Total	Variation/V	Variation/%
Corsica Ferries	13 163	64 404	0	79	280	0	77 926	-5 595	-6,70%
La Méridionale	30 171	0	0	0	0	6 280	36 451	11 072	43,63%
Corsica Linea	31 617	93 939	0	12 526	21 772	0	159 854	-12 513	-7,26%
Moby Lines	0	0	8 755	0	0	0	8 755	957	12,27%
<b>Total</b>	<b>74 951</b>	<b>158 343</b>	<b>8 755</b>	<b>12 605</b>	<b>22 052</b>	<b>6 280</b>	<b>282 986</b>	<b>-6 079</b>	<b>-2,10%</b>
<i>Variation Volume /(n-1)</i>	<i>-10 946</i>	<i>2 633</i>	<i>957</i>	<i>-1 222</i>	<i>2 491</i>	<i>8</i>	<i>-6 079</i>		
<i>Variation % / (n-1)</i>	<i>-12,74%</i>	<i>1,69%</i>	<i>12,27%</i>	<i>-8,84%</i>	<i>12,73%</i>	<i>0,13%</i>	<i>-2,10%</i>		

Cumul depuis le 1er janvier

National	Ajaccio	Bastia	Bonifacio	L'Ile-Rousse	Porto-Vecchio	Propriano	Total	Variation/V	Variation/%
Corsica Ferries	125 273	250 320	0	9 642	6 583	0	391 818	-34 660	-8,13%
La Méridionale	240 243	0	0	0	33 823	66 899	340 965	128 481	60,47%
Corsica Linea	364 223	912 076	0	119 641	177 247	1 461	1 574 648	6 366	0,41%
<b>Total</b>	<b>729 739</b>	<b>1 162 396</b>	<b>0</b>	<b>129 283</b>	<b>217 653</b>	<b>68 360</b>	<b>2 307 431</b>	<b>100 187</b>	<b>4,54%</b>
<i>Variation Volume /(n-1)</i>	<i>-83 151</i>	<i>85 982</i>	<i>0</i>	<i>28 311</i>	<i>58 003</i>	<i>11 042</i>	<i>100 187</i>		
<i>Variation % / (n-1)</i>	<i>-10,23%</i>	<i>7,99%</i>	<i>-</i>	<i>28,04%</i>	<i>36,33%</i>	<i>19,26%</i>	<i>4,54%</i>		
International	Ajaccio	Bastia	Bonifacio	L'Ile-Rousse	Porto-Vecchio	Propriano	Total	Variation/V	Variation/%
Corsica Ferries	8 975	337 597	0	2 140	1 066	0	349 778	65 688	23,12%
La Méridionale	0	0	0	0	0	0	0	-765	-100,00%
Moby Lines	0	43 303	68 160	0	0	0	111 463	19 763	21,55%
Ichnusa Lines	0	0	6 419	0	0	0	6 419	6 419	-
Blu Navy	0	0	0	0	0	0	0	-11 653	-100,00%
Autres Compagnies	0	0	1 045	4 602	0	0	5 647	5 647	-
<b>Total</b>	<b>8 975</b>	<b>380 900</b>	<b>75 624</b>	<b>6 742</b>	<b>1 066</b>	<b>0</b>	<b>473 307</b>	<b>85 099</b>	<b>21,92%</b>
<i>Variation Volume /(n-1)</i>	<i>794</i>	<i>60 462</i>	<i>20 778</i>	<i>5 983</i>	<i>-2 153</i>	<i>-765</i>	<i>85 099</i>		
<i>Variation % / (n-1)</i>	<i>9,71%</i>	<i>18,87%</i>	<i>37,88%</i>	<i>788,27%</i>	<i>-66,88%</i>	<i>-100,00%</i>	<i>21,92%</i>		
Total	Ajaccio	Bastia	Bonifacio	L'Ile-Rousse	Porto-Vecchio	Propriano	Total	Variation/V	Variation/%
Corsica Ferries	134 248	587 917	0	11 782	7 649	0	741 596	31 028	4,37%
La Méridionale	240 243	0	0	0	33 823	66 899	340 965	127 716	59,89%
Corsica Linea	364 223	912 076	0	119 641	177 247	1 461	1 574 648	6 366	0,41%
Moby Lines	0	43 303	68 160	0	0	0	111 463	19 763	21,55%
Ichnusa Lines	0	0	6 419	0	0	0	6 419	6 419	-
Blu Navy	0	0	0	0	0	0	0	-11 653	-100,00%
Autres Compagnies	0	0	1 045	4 602	0	0	5 647	5 647	-
<b>Total</b>	<b>738 714</b>	<b>1 543 296</b>	<b>75 624</b>	<b>136 025</b>	<b>218 719</b>	<b>68 360</b>	<b>2 780 738</b>	<b>185 286</b>	<b>7,14%</b>
<i>Variation Volume /(n-1)</i>	<i>-82 357</i>	<i>146 444</i>	<i>20 778</i>	<i>34 294</i>	<i>55 850</i>	<i>10 277</i>	<i>185 286</i>		
<i>Variation % / (n-1)</i>	<i>-10,03%</i>	<i>10,48%</i>	<i>37,88%</i>	<i>33,71%</i>	<i>34,29%</i>	<i>17,69%</i>	<i>7,14%</i>		