

Ports de Commerce de Corse

Porti di Commerciù di Corsica

Mensuel

U Misincu

Escales 2021

Scali 2021

oct-21

ESCALES GLOBAL

TOTAL PORTS	Escalaes du 1er au 31 octobre			Cumul Escalaes depuis le 1er Janvier		
	2020	2021	Variation	2020	2021	Variation
Régulier National	230	256	11,30%	2 159	2 746	27,19%
Régulier International	152	194	27,63%	1 876	2 235	19,14%
TOTAL	382	450	17,80%	4 035	4 981	23,44%
Croisières	18	49	172,22%	99	210	112,12%
Hydrocarbures	16	12	-25,00%	164	173	5,49%
Ciment	20	27	35,00%	203	231	13,79%
TOTAL	36	39	8,33%	367	404	10,08%
TOTAL	436	538	23,39%	4 501	5 595	24,31%

AJACCIO	Escalaes du 1er au 31 octobre			Cumul Escalaes depuis le 1er Janvier		
	2020	2021	Variation	2020	2021	Variation
Régulier National	66	71	7,58%	672	778	15,77%
Régulier International	5	7	40,00%	26	30	15,38%
TOTAL	71	78	9,86%	698	808	15,76%
Croisières	4	18	350,00%	24	56	133,33%
Hydrocarbures	3	4	33,33%	40	42	5,00%
Ciment	4	5	25,00%	43	46	6,98%
TOTAL	7	9	28,57%	83	88	6,02%
TOTAL	82	105	28,05%	805	952	18,26%

BASTIA	Escalaes du 1er au 31 octobre			Cumul Escalaes depuis le 1er Janvier		
	2020	2021	Variation	2020	2021	Variation
Régulier National	107	112	4,67%	962	1 204	25,16%
Régulier International	69	101	46,38%	883	1 043	18,12%
TOTAL	176	213	21,02%	1 845	2 247	21,79%
Croisières	6	14	133,33%	26	57	119,23%
Hydrocarbures	13	8	-38,46%	124	130	4,84%
Ciment	8	6	-25,00%	53	68	28,30%
TOTAL	21	14	-33,33%	177	198	11,86%
TOTAL	203	241	18,72%	2 048	2 502	22,17%

BONIFACIO	Escalaes du 1er au 31 octobre			Cumul Escalaes depuis le 1er Janvier		
	2020	2021	Variation	2020	2021	Variation
Régulier National	0	0	-	0	0	-
Régulier International	73	84	15,07%	916	1 103	20,41%
TOTAL	73	84	15,07%	916	1 103	20,41%
Croisières	1	7	600,00%	19	26	36,84%
Hydrocarbures	0	0	-	0	0	-
Ciment	0	0	-	0	0	-
TOTAL	0	0	-	0	0	-
TOTAL	74	91	22,97%	935	1 129	20,75%

L'ILE-ROUSSE	Escalaes du 1er au 31 octobre			Cumul Escalaes depuis le 1er Janvier		
	2020	2021	Variation	2020	2021	Variation
Régulier National	26	41	57,69%	256	424	65,63%
Régulier International	0	0	-	18	38	111,11%
TOTAL	26	41	57,69%	274	462	68,61%
Croisières	4	6	50,00%	20	40	100,00%
Hydrocarbures	0	0	-	0	0	-
Ciment	4	8	100,00%	56	58	3,57%
TOTAL	4	8	100,00%	56	58	3,57%
TOTAL	34	55	61,76%	350	560	60,00%

PORTO-VECCHIO	Escalaes du 1er au 31 octobre			Cumul Escalaes depuis le 1er Janvier		
	2020	2021	Variation	2020	2021	Variation
Régulier National	18	19	5,56%	166	221	33,13%
Régulier International	5	2	-60,00%	30	21	-30,00%
TOTAL	23	21	-8,70%	196	242	23,47%
Croisières	3	3	0,00%	10	29	190,00%
Hydrocarbures	0	0	-	0	0	-
Ciment	4	7	75,00%	45	54	20,00%
TOTAL	4	7	75,00%	45	54	20,00%
TOTAL	30	31	3,33%	251	325	29,48%

PROPRIANO	Escalaes du 1er au 31 octobre			Cumul Escalaes depuis le 1er Janvier		
	2020	2021	Variation	2020	2021	Variation
Régulier National	13	13	0,00%	103	119	15,53%
Régulier International	0	0	-	3	0	-100,00%
TOTAL	13	13	0,00%	106	119	12,26%
Croisières	0	1	-	0	2	-
Hydrocarbures	0	0	-	0	1	-
Ciment	0	1	-	6	5	-16,67%
TOTAL	0	1	-	6	6	0,00%
TOTAL	13	15	15,38%	112	127	13,39%

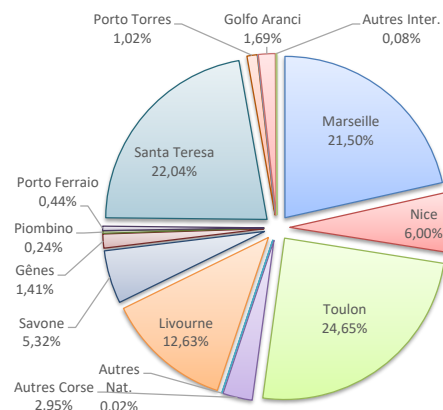
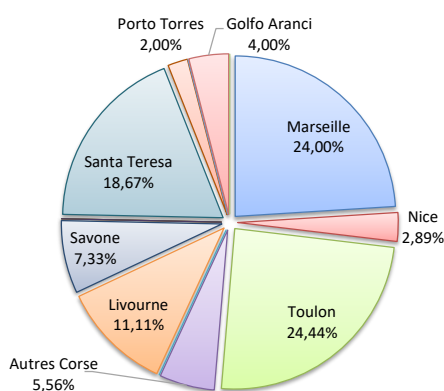
ESCALES

	Escalaes du 1er au 31 octobre			Cumul Escalaes depuis le 1er Janvier		
	2020	2021	Variation	2020	2021	Variation
Régulier National	230	256	11,30%	2 159	2 746	27,19%
Régulier Internat°	152	194	27,63%	1 876	2 235	19,14%
TOTAL	382	450	17,80%	4 035	4 981	23,44%
Croisières	18	48	166,67%	99	210	112,12%
Hydrocarbures	16	12	-25,00%	164	173	5,49%
Ciment	20	27	35,00%	203	231	13,79%
TOTAL	36	39	8,33%	367	404	10,08%
TOTAL	436	537	23,17%	4 501	5 595	24,31%

LIGNES
REGULIERS NAT° ET INTERNAT°

Lignes	Escalaes	Variation n-1
Marseille	108	1,89%
Nice	13	-13,33%
Toulon	110	12,24%
Autres Corse	25	127,27%
Autres Nat.	0	-
Livourne	50	-5,66%
Savone	33	153,85%
Gènes	0	-
Piombino	0	-
Porto Ferraio	0	-
Santa Teresa	84	15,07%
Porto Torres	9	15,07%
La Spezia	0	-
Golfo Aranci	18	500,00%
Autres Inter.	0	-

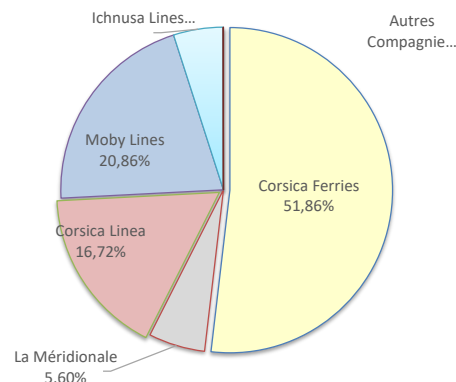
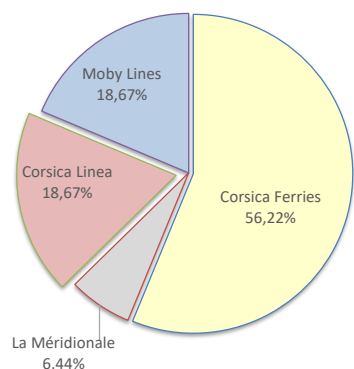
Lignes	Escalaes	Variation n-1
Marseille	1 071	17,18%
Nice	299	23,05%
Toulon	1 228	32,04%
Autres Corse	147	104,17%
Autres Nat.	1	-
Livourne	629	16,91%
Savone	265	9,05%
Gènes	70	-27,08%
Piombino	12	33,33%
Porto Ferraio	22	-
Santa Teresa	1 098	19,87%
Porto Torres	51	21,43%
La Spezia	0	-100,00%
Golfo Aranci	84	180,00%
Autres Inter.	4	300,00%



COMPAGNIES
REGULIERS NAT° et INTERNAT°

Compagnies	Escalaes	Variation n-1
Corsica Ferries	253	27,78%
La Méridionale	29	7,41%
Corsica Linea	84	0,00%
Moby Lines	84	15,07%
Ichnusa Lines	0	-
Blu Navy	0	-
NLG	0	-
Autres Compagnies	0	-

Compagnies	Escalaes	Variation n-1
Corsica Ferries	2 583	32,67%
La Méridionale	279	31,60%
Corsica Linea	833	10,33%
Moby Lines	1 039	24,73%
Ichnusa Lines	246	-
Blu Navy	0	-100,00%
NLG	0	-100,00%
Autres Compagnies	1	-



ESCALES

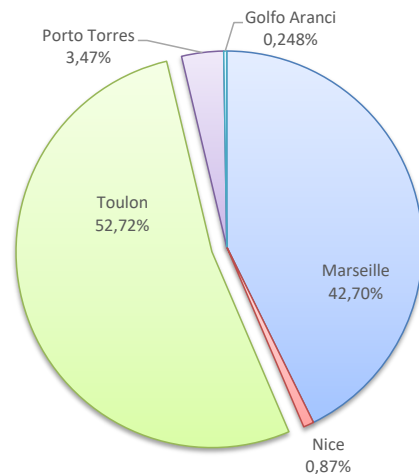
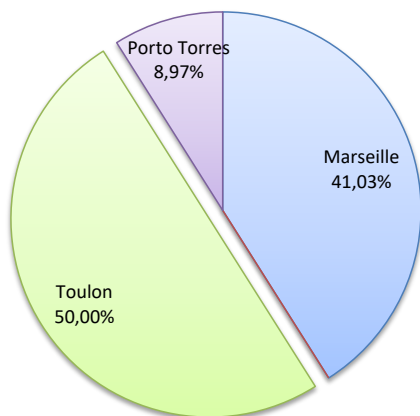
	Escalaes du 1er au 31 octobre		
	2020	2021	Variation
Régulier National	66	71	7,58%
Régulier Internat°	5	7	40,00%
TOTAL	71	78	9,86%
Croisières	4	18	350,00%
Hydrocarbures	3	4	33,33%
Ciment	4	5	25,00%
TOTAL	7	9	28,57%
TOTAL	82	105	28,05%

	Cumul Escalaes depuis le 1er Janvier		
	2020	2021	Variation
Régulier National	672	778	15,77%
Régulier Internat°	26	30	15,38%
TOTAL	698	808	15,76%
Croisières	24	56	133,33%
Hydrocarbures	40	42	5,00%
Ciment	43	46	6,98%
TOTAL	83	88	6,02%
TOTAL	805	952	18,26%

LIGNES
REGULIERS NAT° ET INTERNAT°

Lignes	Escalaes	Variation n-1
Marseille	32	0,00%
Nice	0	-
Toulon	39	14,71%
Porto Torres	7	40,00%
Golfo Aranci	0	-
Autres Inter.	0	-

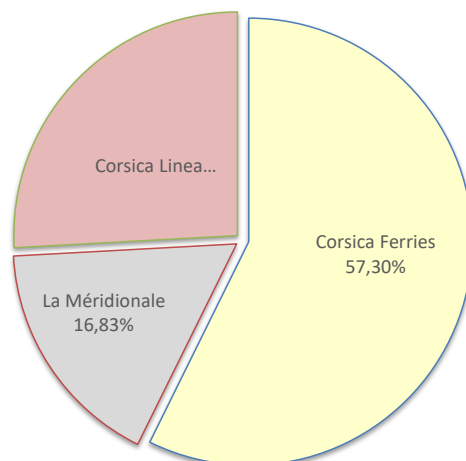
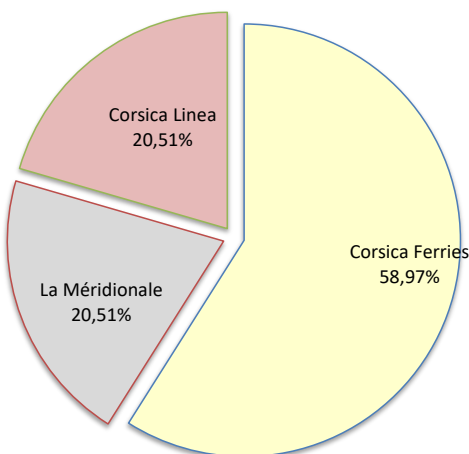
Lignes	Escalaes	Variation n-1
Marseille	345	14,62%
Nice	7	-61,11%
Toulon	426	20,68%
Porto Torres	28	16,67%
Golfo Aranci	2	100,00%
Autres Inter.	0	-100,00%



COMPAGNIES
REGULIERS NAT° ET INTERNAT°

Compagnies	Escalaes	Variation n-1
Corsica Ferries	46	17,95%
La Méridionale	16	-
Corsica Linea	16	-50,00%

Compagnies	Escalaes	Variation n-1
Corsica Ferries	463	19,33%
La Méridionale	136	6700,00%
Corsica Linea	209	-32,14%



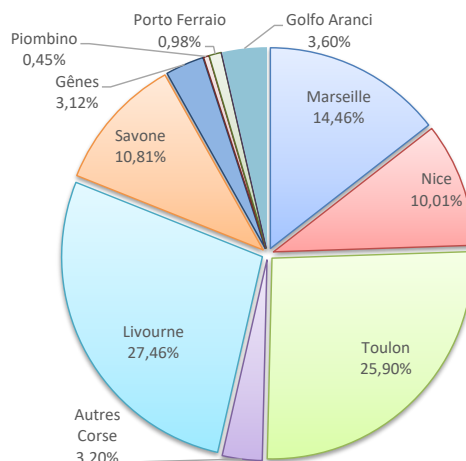
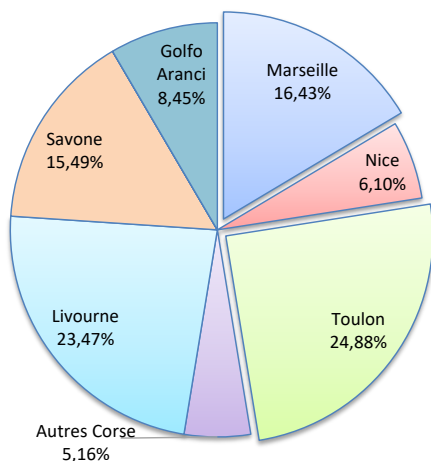
ESCALES

	Escalaes du 1er au 31 octobre			Cumul Escalaes depuis le 1er Janvier		
	2020	2021	Variation	2020	2021	Variation
Régulier National	107	112	4,67%	962	1 204	25,16%
Régulier Internat°	69	101	46,38%	883	1 043	18,12%
TOTAL	176	213	21,02%	1 845	2 247	21,79%
Croisières	6	14	133,33%	26	57	119,23%
Hydrocarbures	13	8	-38,46%	124	130	4,84%
Ciment	8	6	-25,00%	53	68	28,30%
TOTAL	21	14	-33,33%	177	198	11,86%
TOTAL	203	241	18,72%	2 048	2 502	22,17%

LIGNES
REGULIERS NAT° ET INTERNAT°

Lignes	Escalaes	Variation n-1
Marseille	35	12,90%
Nice	13	-13,33%
Toulon	53	-5,36%
Autres Corse	11	120,00%
Livourne	50	-5,66%
Savone	33	153,85%
Gènes	0	-
Piombino	0	-
Porto Ferraiò	0	-
La Spezia	0	-
Golfo Aranci	18	500,00%

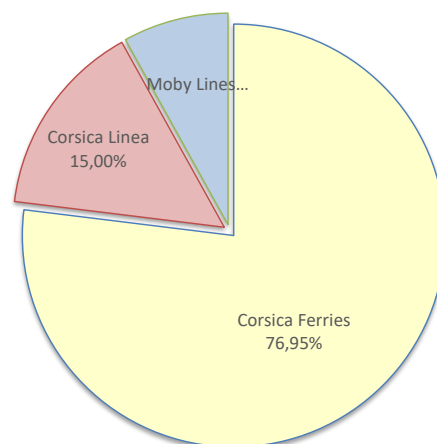
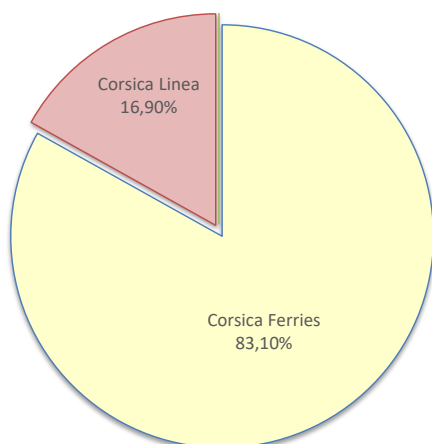
Lignes	Escalaes	Variation n-1
Marseille	325	12,46%
Nice	225	33,14%
Toulon	582	25,43%
Autres Corse	72	80,00%
Livourne	617	17,52%
Savone	243	1,67%
Gènes	70	-27,08%
Piombino	10	42,86%
Porto Ferraiò	22	-
La Spezia	0	-100,00%
Golfo Aranci	81	440,00%



COMPAGNIES
REGULIERS NAT° ET INTERNAT°

Compagnies	Escalaes	Variation n-1
Corsica Ferries	177	22,92%
Corsica Linea	36	12,50%
Moby Lines	0	-

Compagnies	Escalaes	Variation n-1
Corsica Ferries	1 729	29,51%
Corsica Linea	337	10,13%
Moby Lines	181	-11,27%



PORT DE COMMERCE DE BONIFACIO

octobre 2021

ESCALES

Escalaes du 1er au 31 octobre		
2020	2021	Variation
0	0	-
73	84	15,07%
73	84	15,07%

Cumul Escalaes depuis le 1er Janvier		
2020	2021	Variation
0	0	-
916	1 103	20,41%
916	1 103	20,41%

Régulier National	0	0	-
Régulier Internat°	73	84	15,07%
TOTAL	73	84	15,07%

Croisières	1	7	600,00%
------------	---	---	---------

19	26	36,84%
----	----	--------

Hydrocarbures	0	0	-
Ciment	0	0	-
TOTAL	0	0	-

0	0	-
0	0	-
0	0	-

TOTAL	74	91	22,97%
--------------	-----------	-----------	---------------

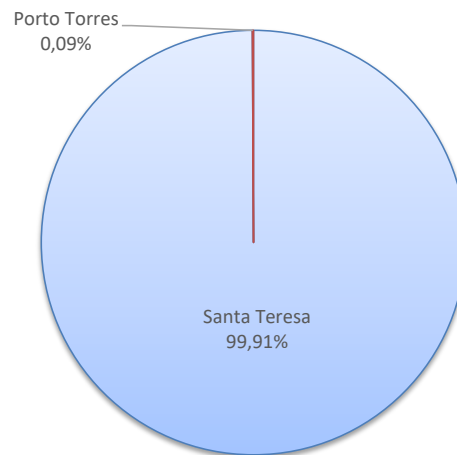
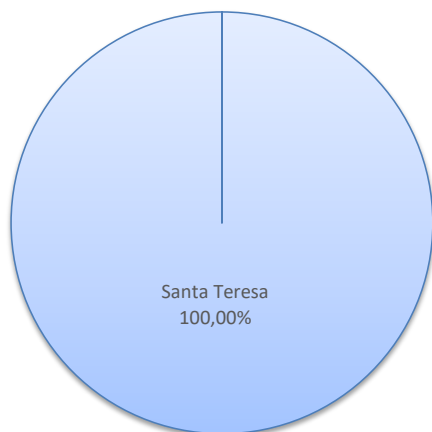
935	1 129	20,75%
------------	--------------	---------------

Lignes	Escalaes	Variation n-1
Santa Teresa	84	15,07%
Porto Torres	0	-

Lignes	Escalaes	Variation n-1
Santa Teresa	1 098	19,87%
Porto Torres	1	-

LIGNES

REGULIERS NAT° ET INTERNAT°

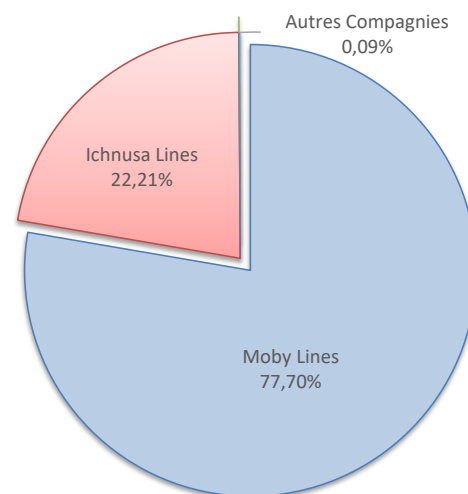
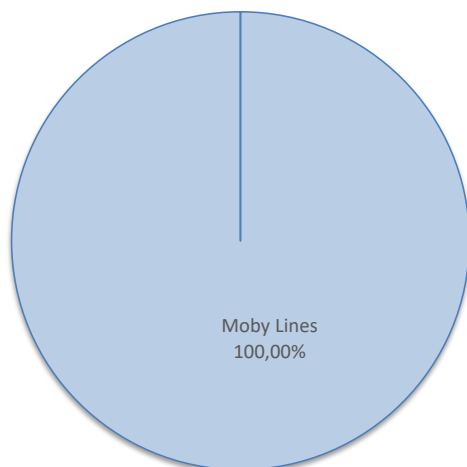


COMPAGNIES

REGULIERS NAT° ET INTERNAT°

Compagnies	Escalaes	Variation n-1
Moby Lines	84	15,07%
Ichnusa Lines	0	-
Blu Navy	0	-
NLG	0	-
Autres Compagnies	0	-

Compagnies	Escalaes	Variation n-1
Moby Lines	857	36,46%
Ichnusa Lines	245	-
Blu Navy	0	-100,00%
NLG	0	-100,00%
Autres Compagnies	1	-



PORT DE COMMERCE DE L'ILE-ROUSSE

octobre 2021

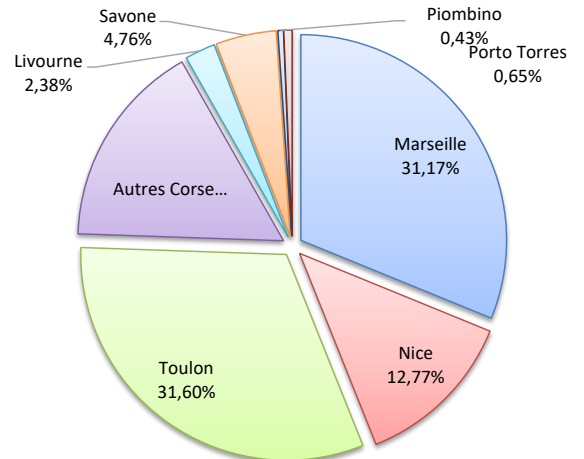
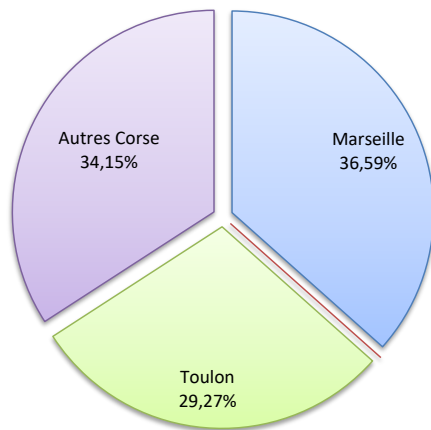
ESCALES

	Escalaes du 1er au 31 octobre			Cumul Escalaes depuis le 1er Janvier		
	2020	2021	Variation	2020	2021	Variation
Régulier National	26	41	57,69%	256	424	65,63%
Régulier Internat°	0	0	-	18	38	111,11%
TOTAL	26	41	57,69%	274	462	68,61%
Croisières	4	6	50,00%	20	40	100,00%
Hydrocarbures	0	0	-	0	0	-
Ciment	4	8	100,00%	56	58	3,57%
TOTAL	4	8	100,00%	56	58	3,57%
TOTAL	34	55	61,76%	350	560	60,00%

LIGNES
REGULIERS NAT° ET INTERNAT°

Lignes	Escalaes	Variation n-1
Marseille	15	-6,25%
Nice	0	-
Toulon	12	200,00%
Autres Corse	14	133,33%
Livourne	0	-
Savone	0	-
Piombino	0	-
Porto Torres	0	-

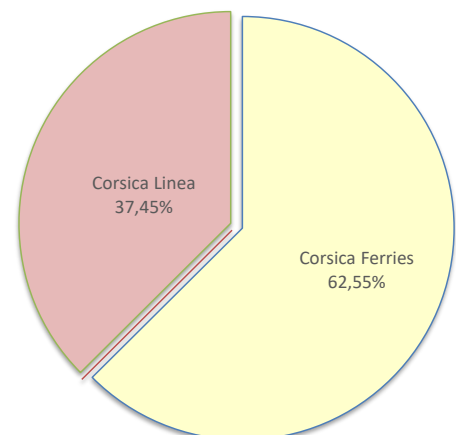
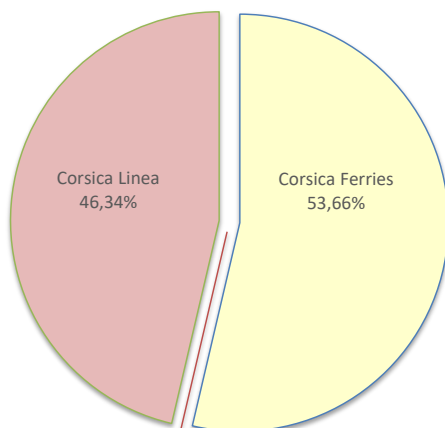
Lignes	Escalaes	Variation n-1
Marseille	144	29,73%
Nice	59	28,26%
Toulon	146	117,91%
Autres Corse	75	134,38%
Livourne	11	-15,38%
Savone	22	633,33%
Piombino	2	-
Porto Torres	3	50,00%



COMPAGNIES
REGULIERS NAT° ET INTERNAT°

Compagnies	Escalaes	Variation n-1
Corsica Ferries	22	266,67%
La Méridionale	0	-
Corsica Linea	19	-5,00%

Compagnies	Escalaes	Variation n-1
Corsica Ferries	289	106,43%
La Méridionale	0	-
Corsica Linea	173	29,10%



ESCALES

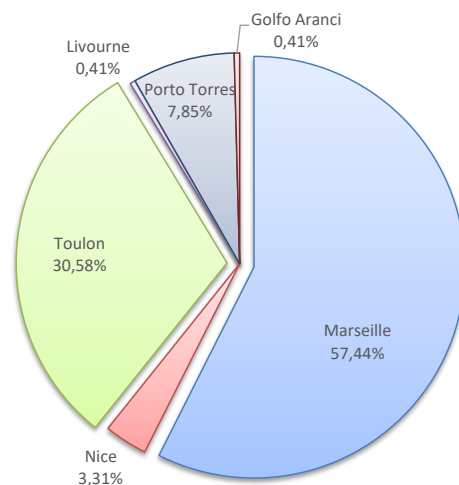
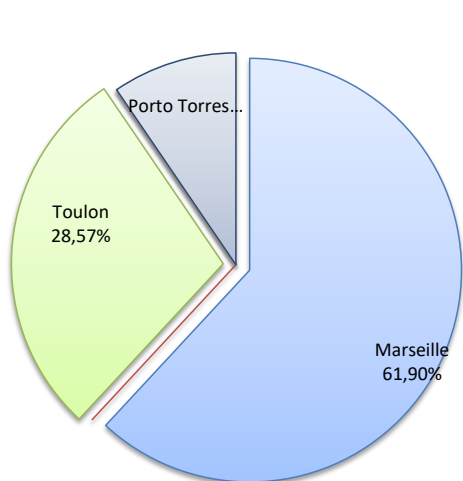
	Escalaes du 1er au 31 octobre		
	2020	2021	Variation
Régulier National	18	19	5,56%
Régulier Internat°	5	2	-60,00%
TOTAL	23	21	-8,70%
Croisières	3	3	0,00%
Hydrocarbures	0	0	-
Ciment	4	7	75,00%
TOTAL	4	7	75,00%
TOTAL	30	31	3,33%

	Cumul Escalaes depuis le 1er Janvier		
	2020	2021	Variation
Régulier National	166	221	33,13%
Régulier Internat°	30	21	-30,00%
TOTAL	196	242	23,47%
Croisières	10	29	190,00%
Hydrocarbures	0	0	-
Ciment	45	54	20,00%
TOTAL	45	54	20,00%
TOTAL	251	325	29,48%

LIGNES
REGULIERS NAT° ET INTERNAT°

Lignes	Escalaes	Variation n-1
Marseille	13	-7,14%
Nice	0	-
Toulon	6	50,00%
Livourne	0	-
Savone	0	-
Piombino	0	-
Porto Torres	2	-60,00%
Golfo Aranci	0	-

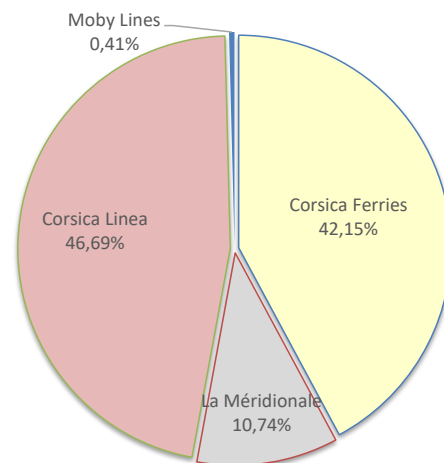
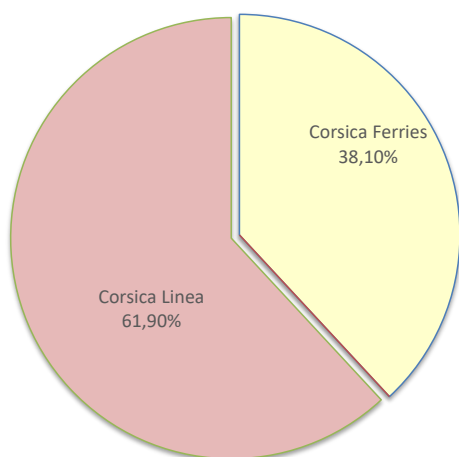
Lignes	Escalaes	Variation n-1
Marseille	139	24,11%
Nice	8	0,00%
Toulon	74	60,87%
Livourne	1	-
Savone	0	-100,00%
Piombino	0	-100,00%
Porto Torres	19	46,15%
Golfo Aranci	1	-92,86%



COMPAGNIES
REGULIERS NAT° ET INTERNAT°

Compagnies	Escalaes	Variation n-1
Corsica Ferries	8	-11,11%
La Méridionale	0	-100,00%
Corsica Linea	13	-
Moby Lines	0	-

Compagnies	Escalaes	Variation n-1
Corsica Ferries	102	21,43%
La Méridionale	26	-75,70%
Corsica Linea	113	2160,00%
Moby Lines	1	-



PORT DE COMMERCE DE PROPRIANO

octobre 2021

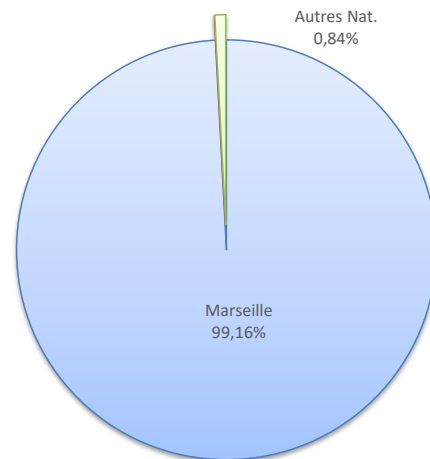
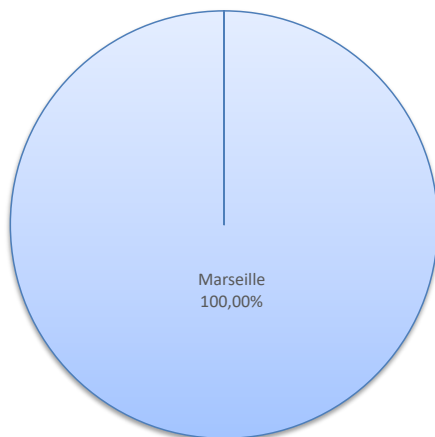
ESCALES

	Escalaes du 1er au 31 octobre			Cumul Escalaes depuis le 1er Janvier		
	2020	2021	Variation	2020	2021	Variation
Régulier National	13	13	0,00%	103	119	15,53%
Régulier Internat°	0	0	-	3	0	-100,00%
TOTAL	13	13	0,00%	106	119	12,26%
Croisières	0	1	-	0	2	-
Hydrocarbures (Bitume)	0	0	-	0	1	-
Ciment	0	1	-	6	5	-16,67%
TOTAL	0	1	-	6	6	0,00%
TOTAL	13	15	15,38%	112	127	13,39%

LIGNES REGULIERS NAT° ET INTERNAT°

Lignes	Escalaes	Variation n-1
Marseille	13	0,00%
Nice	0	-
Autres Nat.	0	-
Porto Torres	0	-

Lignes	Escalaes	Variation n-1
Marseille	118	16,83%
Nice	0	-100,00%
Autres Nat.	1	-
Porto Torres	0	-100,00%



COMPAGNIES REGULIERS NAT° ET INTERNAT°

Compagnies	Escalaes	Variation n-1
La Méridionale	13	0,00%
Corsica Linea	0	-
Moby Lines	0	-
Ichnusa Lines	0	-

Compagnies	Escalaes	Variation n-1
La Méridionale	117	13,59%
Corsica Linea	1	-50,00%
Moby Lines	0	-100,00%
Ichnusa Lines	1	-

