

Ports de Commerce de Corse

Porti di Commerciù di Corsica

Mensuel

U Misincu

Trafic Passagers 2021

Trafficu Passageri 2021

sept-21

PORTS DE COMMERCE DE CORSE

septembre 2021

TRAFIC PASSAGERS GLOBAL

TOTAL PORTS	Trafic passagers du 1er au 30 septembre			Cumul passagers depuis le 1er Janvier		
	2020	2021	Variation	2020	2021	Variation
Régulier National	230 245	260 939	13,33%	1 488 836	1 928 922	29,56%
Régulier International	81 780	128 465	57,09%	523 885	669 504	27,80%
TOTAL	312 025	389 404	24,80%	2 012 721	2 598 426	29,10%
Croisières	3 345	12 328	268,55%	17 456	32 290	84,98%
TOTAL	315 370	401 732	27,38%	2 030 177	2 630 716	29,58%
AJACCIO	Trafic passagers du 1er au 30 septembre			Cumul passagers depuis le 1er Janvier		
	2020	2021	Variation	2020	2021	Variation
Régulier National	83 815	94 350	12,57%	546 487	669 824	22,57%
Régulier International	1 685	87	-94,84%	7 225	3 981	-44,90%
TOTAL	85 500	94 437	10,45%	553 712	673 805	21,69%
Croisières	869	5 589	543,15%	12 149	15 084	24,16%
TOTAL	86 369	100 026	15,81%	565 861	688 889	21,74%
BASTIA	Trafic passagers du 1er au 30 septembre			Cumul passagers depuis le 1er Janvier		
	2020	2021	Variation	2020	2021	Variation
Régulier National	95 424	100 748	5,58%	578 494	718 108	24,13%
Régulier International	66 332	97 898	47,59%	429 248	531 947	23,93%
TOTAL	161 756	198 646	22,81%	1 007 742	1 250 055	24,05%
Croisières	893	2 876	222,06%	1 555	6 253	302,12%
TOTAL	162 649	201 522	23,90%	1 009 297	1 256 308	24,47%
BONIFACIO	Trafic passagers du 1er au 30 septembre			Cumul passagers depuis le 1er Janvier		
	2020	2021	Variation	2020	2021	Variation
Régulier National	0	0	-	0	0	-
Régulier International	10 336	25 232	144,12%	72 753	93 420	28,41%
TOTAL	10 336	25 232	144,12%	72 753	93 420	28,41%
Croisières	770	1 253	62,73%	2 026	3 013	48,72%
TOTAL	11 106	26 485	138,47%	74 779	96 433	28,96%
L'ILE-ROUSSE	Trafic passagers du 1er au 30 septembre			Cumul passagers depuis le 1er Janvier		
	2020	2021	Variation	2020	2021	Variation
Régulier National	24 497	36 056	47,19%	197 330	310 148	57,17%
Régulier International	400	0	-100,00%	4 188	19 420	363,71%
TOTAL	24 897	36 056	44,82%	201 518	329 568	63,54%
Croisières	534	1 465	174,34%	1 194	4 430	271,02%
TOTAL	25 431	37 521	47,54%	202 712	333 998	64,76%
PORTO-VECCHIO	Trafic passagers du 1er au 30 septembre			Cumul passagers depuis le 1er Janvier		
	2020	2021	Variation	2020	2021	Variation
Régulier National	19 439	22 425	15,36%	129 948	183 064	40,87%
Régulier International	3 027	5 248	73,37%	10 314	20 736	101,05%
TOTAL	22 466	27 673	23,18%	140 262	203 800	45,30%
Croisières	279	1 145	310,39%	532	3 393	537,78%
TOTAL	22 745	28 818	26,70%	140 794	207 193	47,16%
PROPRIANO	Trafic passagers du 1er au 30 septembre			Cumul passagers depuis le 1er Janvier		
	2020	2021	Variation	2020	2021	Variation
Régulier National	7 070	7 360	4,10%	36 577	47 778	30,62%
Régulier International	0	0	-	157	0	-100,00%
TOTAL	7 070	7 360	4,10%	36 734	47 778	30,06%
Croisières	0	0	-	0	117	-
TOTAL	7 070	7 360	4,10%	36 734	47 895	30,38%

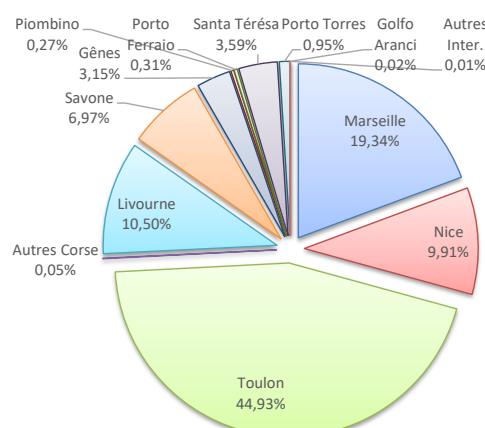
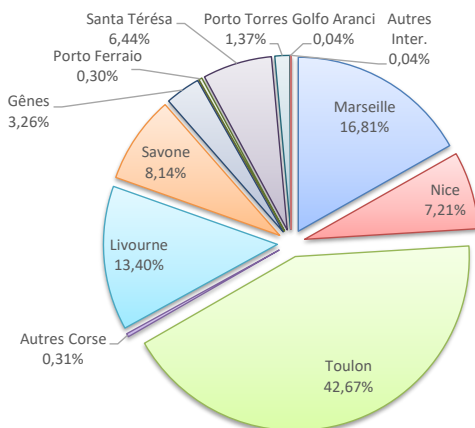
TRAFIC PASSAGERS

	Trafic passagers du 1er au 30 septembre			Cumul passagers depuis le 1er Janvier		
	2020	2021	Variation	2020	2021	Variation
Régulier National	230 245	260 939	13,33%	1 488 836	1 928 922	29,56%
Régulier Internat°	81 780	128 465	57,09%	523 885	669 504	27,80%
TOTAL	312 025	389 404	24,80%	2 012 721	2 598 426	29,10%
Croisières	3 345	12 328	268,55%	17 456	32 290	84,98%
TOTAL	315 370	401 732	27,38%	2 030 177	2 630 716	29,58%

LIGNES

Lignes	Pax	Variation n-1
Marseille	65 469	0,53%
Nice	28 094	17,98%
Toulon	166 168	17,62%
Autres Corse	1 208	2997,44%
Livourne	52 191	35,17%
Savone	31 689	56,18%
Gênes	12 697	64,00%
Piombino	0	-100,00%
Porto Ferraio	1 162	-
Santa Térésa	25 071	142,56%
Porto Torres	5 335	142,56%
La Spezia	0	-
Golfo Aranci	159	1887,50%
Autres Inter.	161	-

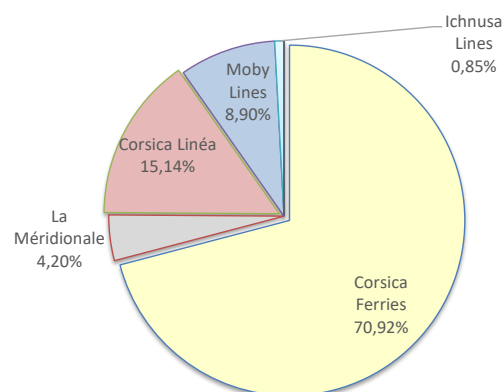
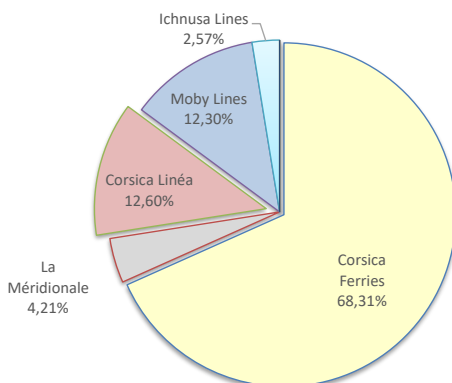
Lignes	Pax	Variation n-1
Marseille	502 545	33,98%
Nice	257 498	22,45%
Toulon	1 167 524	29,35%
Autres Corse	1 355	51,91%
Livourne	272 884	22,07%
Savone	180 996	29,52%
Gênes	81 897	19,55%
Piombino	7 115	230,78%
Porto Ferraio	7 939	x 1,8
Santa Térésa	93 259	28,19%
Porto Torres	24 631	58,75%
La Spezia	0	-100,00%
Golfo Aranci	622	-50,36%
Autres Inter.	161	-



COMPAGNIES

Compagnies	Pax	Variation n-1
Corsica Ferries	266 019	26,32%
La Méridionale	16 394	1,78%
Corsica Linéa	49 075	0,12%
Moby Lines	47 901	46,39%
Ichnusa Lines	10 015	-
Blu Navy	0	-100,00%
NLG	0	-100,00%

Compagnies	Pax	Variation n-1
Corsica Ferries	1 842 697	30,18%
La Méridionale	109 024	35,09%
Corsica Linéa	393 521	31,64%
Moby Lines	231 131	21,06%
Ichnusa Lines	22 053	-
Blu Navy	0	-100,00%
NLG	0	-100,00%



PORT DE COMMERCE D'AJACCIO

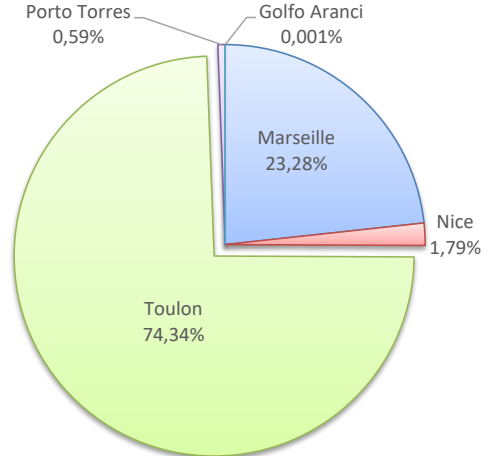
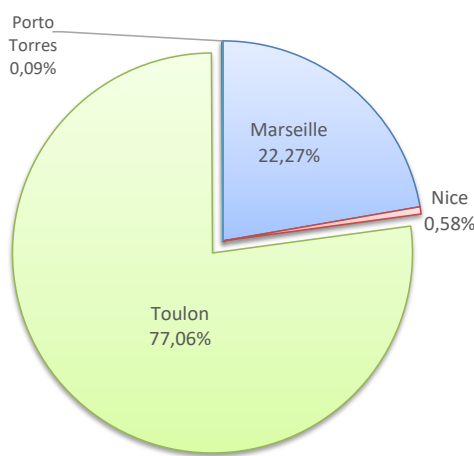
septembre 2021

TRAFIC PASSAGERS

	Trafic passagers du 1er au 30 septembre			Cumul passagers depuis le 1er Janvier		
	2020	2021	Variation	2020	2021	Variation
Régulier National	83 815	94 350	12,57%	546 487	669 824	22,57%
Régulier Internat°	1 685	87	-94,84%	7 225	3 981	-44,90%
TOTAL	85 500	94 437	10,45%	553 712	673 805	21,69%
Croisières	869	5 589	543,15%	12 149	15 084	24,16%
TOTAL	86 369	100 026	15,81%	565 861	688 889	21,74%

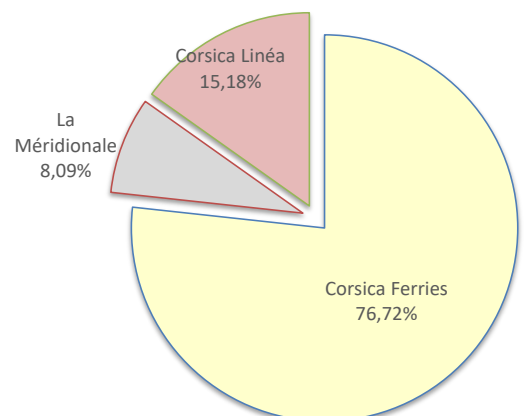
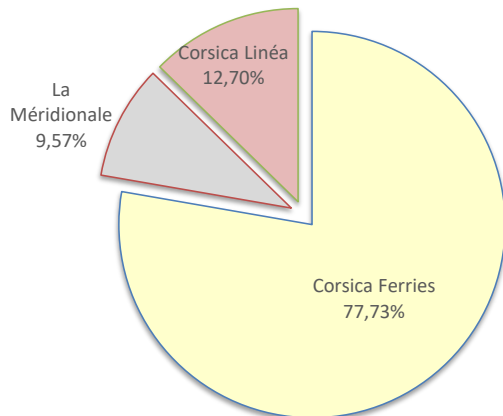
LIGNES

Lignes	Pax	Variation n-1	Lignes	Pax	Variation n-1
Marseille	21 029	0,54%	Marseille	156 847	21,70%
Nice	549	-21,01%	Nice	12 077	-42,97%
Toulon	72 772	16,99%	Toulon	500 900	26,35%
Porto Torres	87	-94,84%	Porto Torres	3 973	-44,94%
Golfo Aranci	0	-	Golfo Aranci	8	-11,11%



COMPAGNIES

Compagnies	Pax	Variation n-1	Compagnies	Pax	Variation n-1
Corsica Ferries	73 408	13,66%	Corsica Ferries	516 958	22,26%
La Méridionale	9 034	-	La Méridionale	54 538	31981,18%
Corsica Linéa	11 995	-42,65%	Corsica Linéa	102 309	-21,73%



PORT DE COMMERCE DE BASTIA

septembre 2021

TRAFIC PASSAGERS

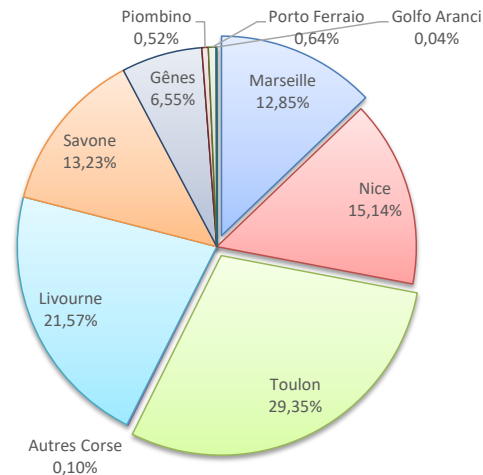
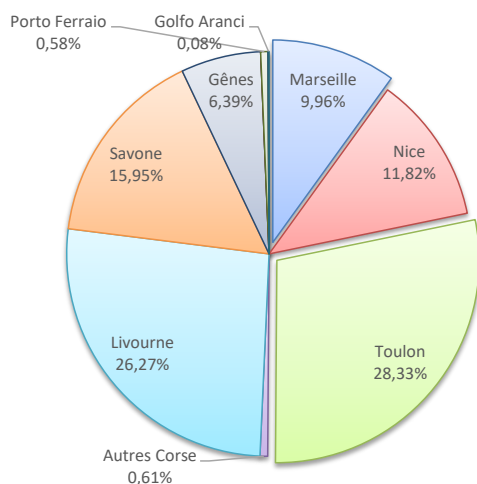
	Trafic passagers du 1er au 30 septembre		
	2020	2021	Variation
Régulier National	95 424	100 748	5,58%
Régulier Internat°	66 332	97 898	47,59%
TOTAL	161 756	198 646	22,81%
Croisières	893	2 876	222,06%
TOTAL	162 649	201 522	23,90%

	Cumul passagers depuis le 1er Janvier		
	2020	2021	Variation
Régulier National	578 494	718 108	24,13%
Régulier Internat°	429 248	531 947	23,93%
TOTAL	1 007 742	1 250 055	24,05%
Croisières	1 555	6 253	302,12%
TOTAL	1 009 297	1 256 308	24,47%

LIGNES

Lignes	Pax	Variation n-1
Marseille	19 781	-2,40%
Nice	23 476	23,45%
Toulon	56 283	0,25%
Autres Corse	1 208	-
Livourne	52 191	36,57%
Savone	31 689	56,18%
Gênes	12 697	64,00%
Piombino	0	-100,00%
Porto Ferraio	1 162	-
La Spezia	0	-
Golfo Aranci	159	15800,00%

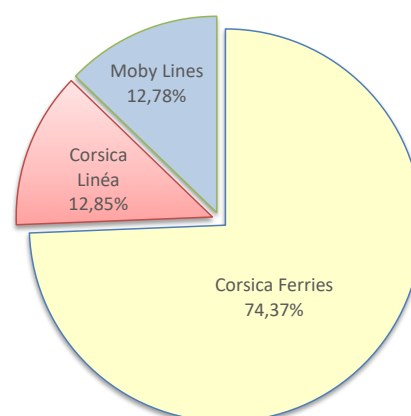
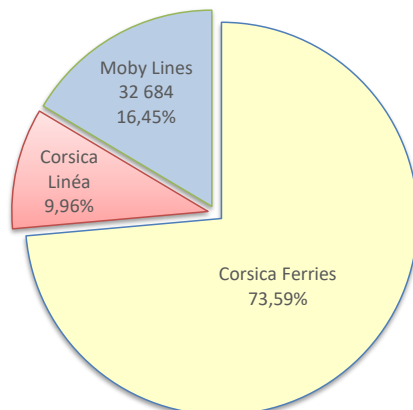
Lignes	Pax	Variation n-1
Marseille	160 657	28,16%
Nice	189 280	45,75%
Toulon	366 907	13,80%
Autres Corse	1 264	48,18%
Livourne	269 586	22,13%
Savone	165 439	19,98%
Gênes	81 897	19,55%
Piombino	6 552	304,44%
Porto Ferraio	7 939	-
La Spezia	0	-100,00%
Golfo Aranci	534	513,79%



COMPAGNIES

Compagnies	Pax	Variation n-1
Corsica Ferries	146 181	26,54%
Corsica Linéa	19 781	-2,40%
Moby Lines	32 684	25,87%

Compagnies	Pax	Variation n-1
Corsica Ferries	929 634	26,31%
Corsica Linéa	160 657	26,47%
Moby Lines	159 764	10,39%



PORT DE COMMERCE DE BONIFACIO

septembre 2021

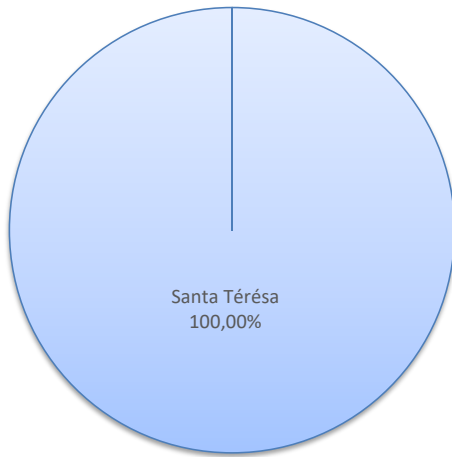
TRAFIC PASSAGERS

	Trafic passagers du 1er au 30 septembre			Cumul passagers depuis le 1er Janvier		
	2020	2021	Variation	2020	2021	Variation
Régulier National	0	0	-	0	0	-
Régulier Internat°	10 336	25 232	144,12%	72 753	93 420	28,41%
TOTAL	10 336	25 232	144,12%	72 753	93 420	28,41%
Croisières	770	1 253	62,73%	2 026	3 013	48,72%
TOTAL	11 106	26 485	138,47%	74 779	96 433	28,96%

LIGNES

Lignes	Pax	Variation n-1
Santa Térésa	25 071	142,56%
Autres Inter.	161	-

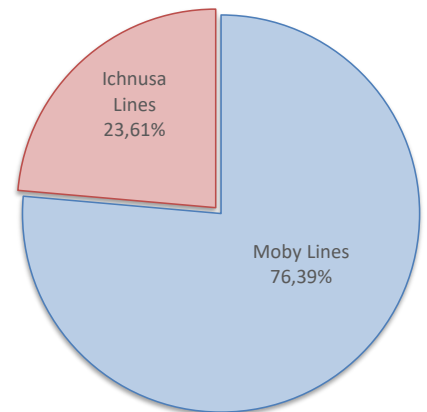
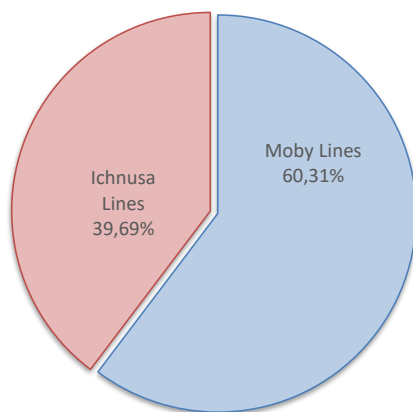
Lignes	Pax	Variation n-1
Santa Térésa	93 259	28,19%
Autres Inter.	161	-



COMPAGNIES

Compagnies	Pax	Variation n-1
Moby Lines	15 217	125,27%
Ichnusa Lines	10 015	-

Compagnies	Pax	Variation n-1
Moby Lines	71 367	54,80%
Ichnusa Lines	22 053	-



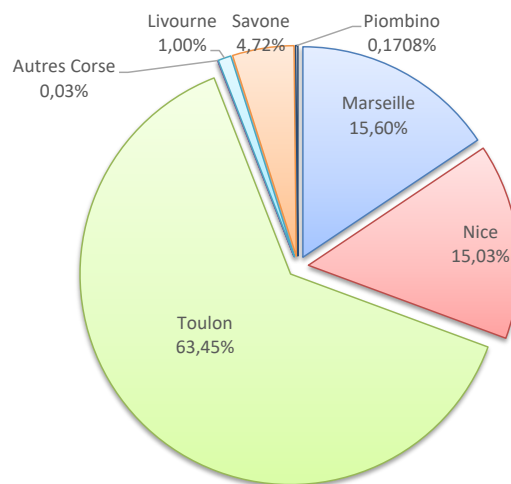
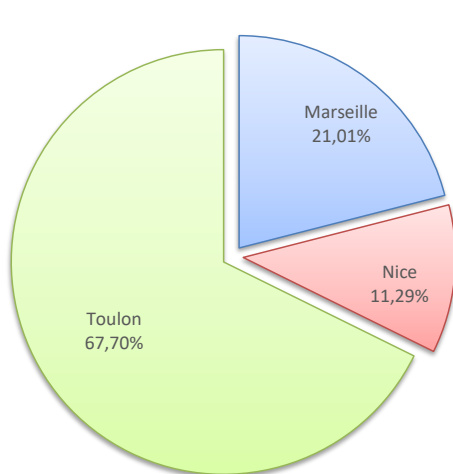
TRAFIC PASSAGERS

	Trafic passagers du 1er au 30 septembre			Cumul passagers depuis le 1er Janvier		
	2020	2021	Variation	2020	2021	Variation
Régulier National	24 497	36 056	47,19%	197 330	310 148	57,17%
Régulier Internat*	400	0	-100,00%	4 188	19 420	363,71%
TOTAL	24 897	36 056	44,82%	201 518	329 568	63,54%
Croisières	534	1 465	174,34%	1 194	4 430	271,02%
TOTAL	25 431	37 521	47,54%	202 712	333 998	64,76%

LIGNES

Lignes	Pax	Variation n-1
Marseille	7 576	-3,27%
Nice	4 069	-0,78%
Toulon	24 411	94,90%
Autres Corse	0	-100,00%
Livourne	0	-100,00%
Savone	0	-
Piombino	0	-

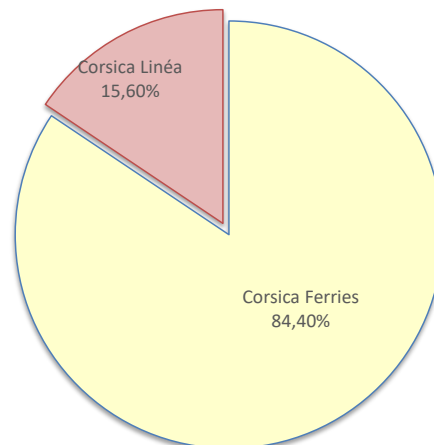
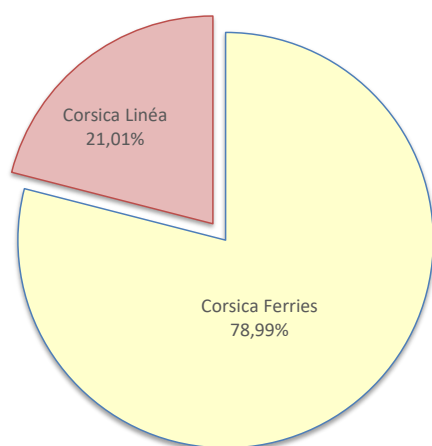
Lignes	Pax	Variation n-1
Marseille	51 422	35,57%
Nice	49 536	8,28%
Toulon	209 099	84,05%
Autres Corse	91	133,33%
Livourne	3 298	17,32%
Savone	15 557	1063,58%
Piombino	563	-



COMPAGNIES

Compagnies	Pax	Variation n-1
Corsica Ferries	28 480	66,89%
Corsica Linéa	7 576	-3,27%

Compagnies	Pax	Variation n-1
Corsica Ferries	278 146	70,32%
Corsica Linéa	51 422	34,58%



PORT DE COMMERCE DE PORTO-VECCHIO

septembre 2021

TRAFIC PASSAGERS

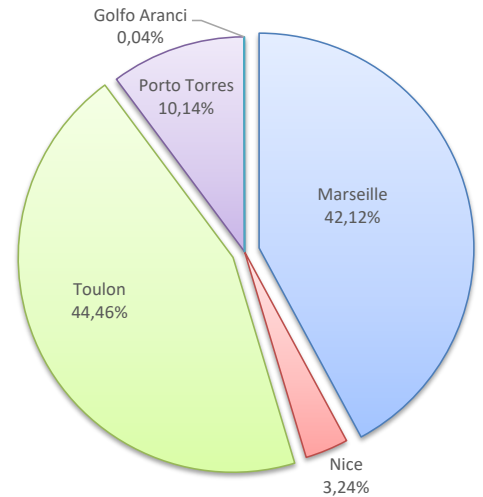
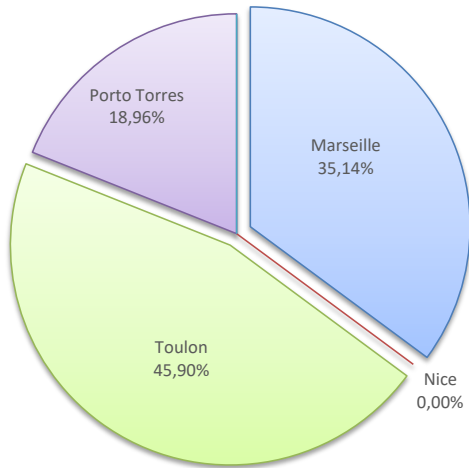
	Trafic passagers du 1er au 30 septembre		
	2020	2021	Variation
Régulier National	19 439	22 425	15,36%
Régulier Internat°	3 027	5 248	73,37%
TOTAL	22 466	27 673	23,18%
Croisières	279	1 145	310,39%
TOTAL	22 745	28 818	26,70%

	Cumul passagers depuis le 1er Janvier		
	2020	2021	Variation
Régulier National	129 948	183 064	40,87%
Régulier Internat°	10 314	20 736	101,05%
TOTAL	140 262	203 800	45,30%
Croisières	532	3 393	537,78%
TOTAL	140 794	207 193	47,16%

LIGNES

Lignes	Pax	Variation n-1
Marseille	9 723	7,58%
Nice	0	-
Toulon	12 702	22,12%
Porto Torres	5 248	73,77%
Golfo Aranci	0	-100,00%

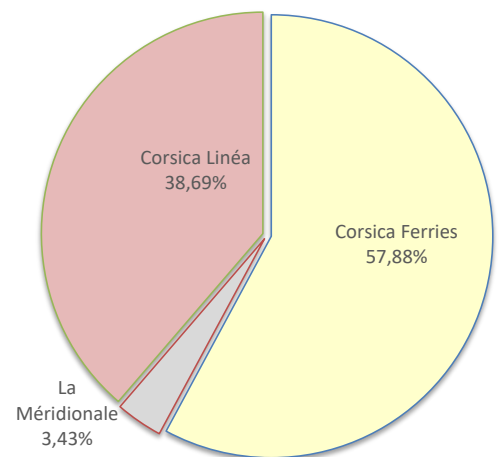
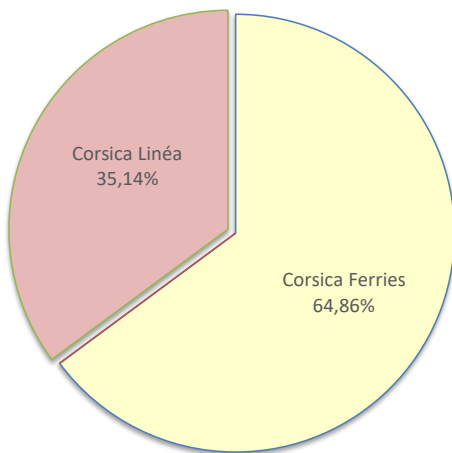
Lignes	Pax	Variation n-1
Marseille	85 841	83,16%
Nice	6 605	-51,06%
Toulon	90 618	30,23%
Porto Torres	20 656	154,92%
Golfo Aranci	80	-93,09%



COMPAGNIES

Compagnies	Pax	Variation n-1
Corsica Ferries	17 950	33,68%
La Méridionale	0	-100,00%
Corsica Linéa	9 723	-

Compagnies	Pax	Variation n-1
Corsica Ferries	117 959	26,30%
La Méridionale	6 996	-84,25%
Corsica Linéa	78 845	3137,99%



PORT DE COMMERCE DE PROPRIANO

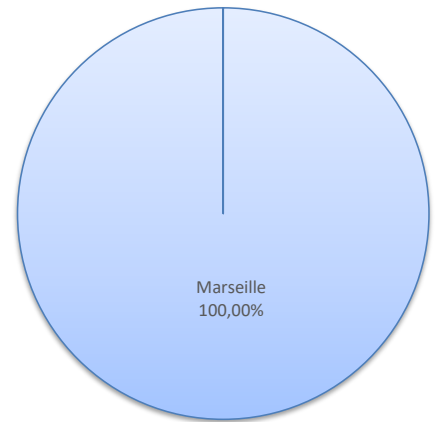
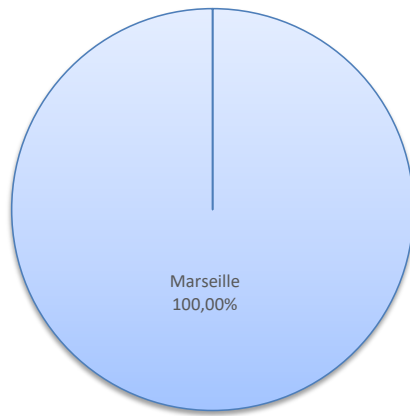
septembre 2021

TRAFIC PASSAGERS

	Trafic passagers du 1er au 30 septembre			Cumul passagers depuis le 1er Janvier		
	2020	2021	Variation	2020	2021	Variation
Régulier National	7 070	7 360	4,10%	36 577	47 778	30,62%
Régulier Internat°	0	0	-	157	0	-100,00%
TOTAL	7 070	7 360	4,10%	36 734	47 778	30,06%
Croisières	0	0	-	0	117	-
TOTAL	7 070	7 360	4,10%	36 734	47 895	30,38%

LIGNES

Lignes	Pax	Variation n-1	Lignes	Pax	Variation n-1
Marseille	7 360	4,10%	Marseille	47 778	32,59%



COMPAGNIES

Compagnies	Pax	Variation n-1	Compagnies	Pax	Variation n-1
Corsica Ferries	0	-	Corsica Ferries	0	-
La Méridionale	7 360	4,10%	La Méridionale	47 490	31,55%
Corsica Linéa	0	-	Corsica Linéa	288	-46,96%

