

**Ports de Commerce de Corse**

**Porti di Commerciù di Corsica**

**Mensuel**

***U Misincu***

**Marchandises 2021**

***Marcanzzii 2021***

**sept-21**

## MARCHANDISES GLOBAL

TOTAL PORTS	Marchandises du 1er au 30 septembre			Cumul Marchandises depuis le 1er Janvier		
	2020	2021	Variation	2020	2021	Variation
Régulier National	222 648	222 684	0,02%	1 970 432	2 074 240	5,27%
Régulier International	44 912	45 031	0,26%	335 955	423 511	26,06%
<b>TOTAL</b>	<b>267 560</b>	<b>267 715</b>	<b>0,06%</b>	<b>2 306 387</b>	<b>2 497 751</b>	<b>8,30%</b>
Hydrocarbures	44 313	64 708	46,02%	317 707	402 620	26,73%
Ciment	11 263	6 340	-43,71%	97 591	94 025	-3,65%
<b>TOTAL</b>	<b>55 576</b>	<b>71 048</b>	<b>27,84%</b>	<b>415 298</b>	<b>496 645</b>	<b>19,59%</b>
<b>TOTAL</b>	<b>323 136</b>	<b>338 763</b>	<b>4,84%</b>	<b>2 721 685</b>	<b>2 994 396</b>	<b>10,02%</b>

AJACCIO	Marchandises du 1er au 30 septembre			Cumul Marchandises depuis le 1er Janvier		
	2020	2021	Variation	2020	2021	Variation
Régulier National	82 806	73 873	-10,79%	728 593	655 729	-10,00%
Régulier International	1 843	373	-79,76%	6 581	8 034	22,08%
<b>TOTAL</b>	<b>84 649</b>	<b>74 246</b>	<b>-12,29%</b>	<b>735 174</b>	<b>663 763</b>	<b>-9,71%</b>
Hydrocarbures	15 093	19 768	30,97%	129 985	142 253	9,44%
Ciment	3 071	2 732	-11,04%	25 273	26 415	4,52%
<b>TOTAL</b>	<b>18 164</b>	<b>22 500</b>	<b>23,87%</b>	<b>155 258</b>	<b>168 668</b>	<b>8,64%</b>
<b>TOTAL</b>	<b>102 813</b>	<b>96 746</b>	<b>-5,90%</b>	<b>890 432</b>	<b>832 431</b>	<b>-6,51%</b>

BASTIA	Marchandises du 1er au 30 septembre			Cumul Marchandises depuis le 1er Janvier		
	2020	2021	Variation	2020	2021	Variation
Régulier National	103 495	107 561	3,93%	963 211	1 044 142	8,40%
Régulier International	36 241	36 413	0,47%	277 931	340 811	22,62%
<b>TOTAL</b>	<b>139 736</b>	<b>143 974</b>	<b>3,03%</b>	<b>1 241 142</b>	<b>1 384 953</b>	<b>11,59%</b>
Hydrocarbures	29 220	42 740	46,27%	187 722	258 167	37,53%
Ciment	3 454	1 100	-68,15%	33 176	26 647	-19,68%
<b>TOTAL</b>	<b>32 674</b>	<b>43 840</b>	<b>34,17%</b>	<b>220 898</b>	<b>284 814</b>	<b>28,93%</b>
<b>TOTAL</b>	<b>172 410</b>	<b>187 814</b>	<b>8,93%</b>	<b>1 462 040</b>	<b>1 669 767</b>	<b>14,21%</b>

BONIFACIO	Marchandises du 1er au 30 septembre			Cumul Marchandises depuis le 1er Janvier		
	2020	2021	Variation	2020	2021	Variation
Régulier National	0	0	-	0	0	-
Régulier International	6 270	8 151	30,00%	47 048	66 869	42,13%
<b>TOTAL</b>	<b>6 270</b>	<b>8 151</b>	<b>30,00%</b>	<b>47 048</b>	<b>66 869</b>	<b>42,13%</b>
Hydrocarbures	0	0	-	0	0	-
Ciment	0	0	-	0	0	-
<b>TOTAL</b>	<b>0</b>	<b>0</b>	<b>-</b>	<b>0</b>	<b>0</b>	<b>-</b>
<b>TOTAL</b>	<b>6 270</b>	<b>8 151</b>	<b>30,00%</b>	<b>47 048</b>	<b>66 869</b>	<b>42,13%</b>

L'ILE-ROUSSE	Marchandises du 1er au 30 septembre			Cumul Marchandises depuis le 1er Janvier		
	2020	2021	Variation	2020	2021	Variation
Régulier National	12 489	12 821	2,66%	87 145	116 678	33,89%
Régulier International	128	0	-100,00%	759	6 742	788,27%
<b>TOTAL</b>	<b>12 617</b>	<b>12 821</b>	<b>1,62%</b>	<b>87 904</b>	<b>123 420</b>	<b>40,40%</b>
Hydrocarbures	0	0	-	0	0	-
Ciment	2 050	1 313	-35,95%	15 613	15 100	-3,29%
<b>TOTAL</b>	<b>2 050</b>	<b>1 313</b>	<b>-35,95%</b>	<b>15 613</b>	<b>15 100</b>	<b>-3,29%</b>
<b>TOTAL</b>	<b>14 667</b>	<b>14 134</b>	<b>-3,63%</b>	<b>103 517</b>	<b>138 520</b>	<b>33,81%</b>

PORTO-VECCHIO	Marchandises du 1er au 30 septembre			Cumul Marchandises depuis le 1er Janvier		
	2020	2021	Variation	2020	2021	Variation
Régulier National	16 970	20 813	22,65%	140 437	195 611	39,29%
Régulier International	430	94	-78,14%	2 871	1 055	-63,25%
<b>TOTAL</b>	<b>17 400</b>	<b>20 907</b>	<b>20,16%</b>	<b>143 308</b>	<b>196 666</b>	<b>37,23%</b>
Hydrocarbures	0	0	-	0	0	-
Ciment	2 688	728	-72,92%	21 486	24 039	11,88%
<b>TOTAL</b>	<b>2 688</b>	<b>728</b>	<b>-72,92%</b>	<b>21 486</b>	<b>24 039</b>	<b>11,88%</b>
<b>TOTAL</b>	<b>20 088</b>	<b>21 635</b>	<b>7,70%</b>	<b>164 794</b>	<b>220 705</b>	<b>33,93%</b>

PROPRIANO	Marchandises du 1er au 30 septembre			Cumul Marchandises depuis le 1er Janvier		
	2020	2021	Variation	2020	2021	Variation
Régulier National	6 888	7 616	10,57%	51 046	62 080	21,62%
Régulier International	0	0	-	765	0	-100,00%
<b>TOTAL</b>	<b>6 888</b>	<b>7 616</b>	<b>10,57%</b>	<b>51 811</b>	<b>62 080</b>	<b>19,82%</b>
Hydrocarbures	0	2 200	-	0	2 200	-
Ciment	0	467	-	2 043	1 824	-10,72%
<b>TOTAL</b>	<b>0</b>	<b>2 667</b>	<b>-</b>	<b>2 043</b>	<b>4 024</b>	<b>96,97%</b>
<b>TOTAL</b>	<b>6 888</b>	<b>10 283</b>	<b>49,29%</b>	<b>53 854</b>	<b>66 104</b>	<b>22,75%</b>

MARCHANDISES

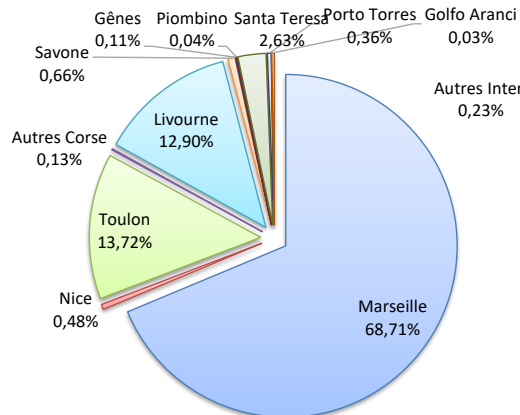
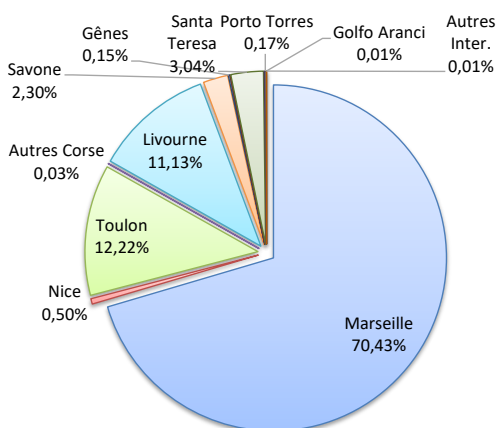
	Marchandises du 1er au 30 septembre			Cumul Marchandises depuis le 1er Janvier		
	2020	2021	Variation	2020	2021	Variation
Régulier National	222 648	222 684	0,02%	1 970 432	2 074 240	5,27%
Régulier Internat°	44 912	45 031	0,26%	335 955	423 511	26,06%
<b>TOTAL</b>	<b>267 560</b>	<b>267 715</b>	<b>0,06%</b>	<b>2 306 387</b>	<b>2 497 751</b>	<b>8,30%</b>
Hydrocarbures	44 313	64 708	46,02%	317 707	402 620	26,73%
Ciment	11 263	6 340	-43,71%	97 591	94 025	-3,65%
<b>TOTAL</b>	<b>55 576</b>	<b>71 048</b>	<b>27,84%</b>	<b>415 298</b>	<b>496 645</b>	<b>19,59%</b>
<b>TOTAL</b>	<b>323 136</b>	<b>338 763</b>	<b>4,84%</b>	<b>2 721 685</b>	<b>2 994 396</b>	<b>10,02%</b>

LIGNES

REGULIERS NAT° ET INTERNAT°

Lignes	Pax	Variation n-1
Marseille	188 557	-0,30%
Nice	1 349	-24,00%
Toulon	32 704	3,02%
Autres Corse	74	-
Livourne	29 799	10,94%
Savone	6 167	-29,33%
Gênes	412	-42,94%
Piombino	0	-
Santa Teresa	8 128	29,63%
Porto Torres	467	29,63%
Golfo Aranci	35	-
Autres Inter.	23	-

Lignes	Pax	Variation n-1
Marseille	1 716 248	10,81%
Nice	12 114	-72,23%
Toulon	342 726	-8,84%
Autres Corse	3 152	50,31%
Livourne	322 136	40,09%
Savone	16 491	-63,32%
Gênes	2 648	-16,15%
Piombino	951	11787,50%
Santa Teresa	65 801	39,86%
Porto Torres	9 073	11,08%
Golfo Aranci	741	-72,15%
Autres Inter.	5 670	-

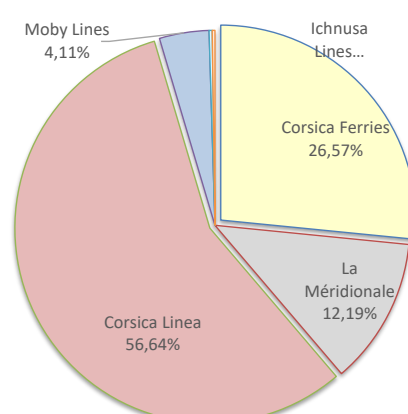
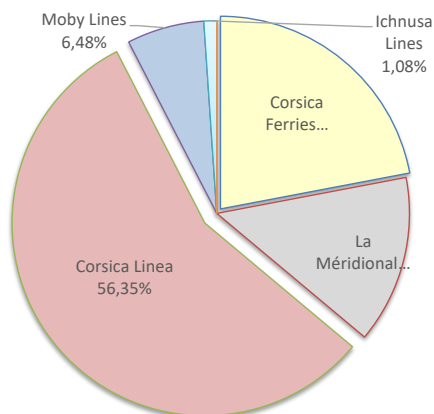


COMPAGNIES

REGULIERS NAT° et INTERNAT°

Compagnies	Pax	Variation n-1
Corsica Ferries	58 923	4,30%
La Méridionale	37 705	59,90%
Corsica Linea	150 852	-8,88%
Moby Lines	17 355	-16,99%
Ichnusa Lines	2 880	-
Autres Compagnies	0	-

Compagnies	Pax	Variation n-1
Corsica Ferries	663 670	5,84%
La Méridionale	304 513	62,08%
Corsica Linea	1 414 794	1,35%
Moby Lines	102 709	22,42%
Ichnusa Lines	6 418	-
Autres Compagnies	5 647	-





PORTS DE COMMERCE DE CORSE

septembre 2021

MARCHANDISES PAR COMPAGNIE

MENSUEL

National	Ajaccio	Bastia	Bonifacio	L'Ile-Rousse	Porto-Vecchio	Propriano	Total	Variation/V	Variation/%
Corsica Ferries	13 340	19 543	0	1 092	152	0	34 127	606	1,81%
La Méridionale	30 089	0	0	0	0	7 616	37 705	14 125	59,90%
Corsica Linea	30 444	88 018	0	11 729	20 661	0	150 852	-14 695	-8,88%
<b>Total</b>	<b>73 873</b>	<b>107 561</b>	<b>0</b>	<b>12 821</b>	<b>20 813</b>	<b>7 616</b>	<b>222 684</b>	<b>36</b>	<b>0,02%</b>
<i>Variation Volume /(n-1)</i>	<i>-8 933</i>	<i>4 066</i>	<i>0</i>	<i>332</i>	<i>3 843</i>	<i>728</i>	<i>36</i>		
<i>Variation % / (n-1)</i>	<i>-10,79%</i>	<i>3,93%</i>	<i>-</i>	<i>2,66%</i>	<i>22,65%</i>	<i>10,57%</i>	<i>0,02%</i>		
International	Ajaccio	Bastia	Bonifacio	L'Ile-Rousse	Porto-Vecchio	Propriano	Total	Variation/V	Variation/%
Corsica Ferries	373	24 329	0	0	94	0	24 796	1 824	7,94%
Moby Lines	0	12 084	5 271	0	0	0	17 355	-3 553	-16,99%
Ichnusa Lines	0	0	2 857	0	0	0	2 857	2 857	-
Blu Navy	0	0	0	0	0	0	0	-1 032	-100,00%
<b>Total</b>	<b>373</b>	<b>36 413</b>	<b>8 128</b>	<b>0</b>	<b>94</b>	<b>0</b>	<b>45 008</b>	<b>96</b>	<b>0,21%</b>
<i>Variation Volume /(n-1)</i>	<i>-1 470</i>	<i>172</i>	<i>1 858</i>	<i>-128</i>	<i>-336</i>	<i>0</i>	<i>96</i>		
<i>Variation % / (n-1)</i>	<i>-79,76%</i>	<i>0,47%</i>	<i>29,63%</i>	<i>-100,00%</i>	<i>-78,14%</i>	<i>-</i>	<i>0,21%</i>		
Total	Ajaccio	Bastia	Bonifacio	L'Ile-Rousse	Porto-Vecchio	Propriano	Total	Variation/V	Variation/%
Corsica Ferries	13 713	43 872	0	1 092	246	0	58 923	2 430	4,30%
La Méridionale	30 089	0	0	0	0	7 616	37 705	14 125	59,90%
Corsica Linea	30 444	88 018	0	11 729	20 661	0	150 852	-14 695	-8,88%
Moby Lines	0	12 084	5 271	0	0	0	17 355	-3 553	-16,99%
Ichnusa Lines	0	0	2 857	0	0	0	2 857	2 857	-
Blu Navy	0	0	0	0	0	0	0	-1 032	-100,00%
<b>Total</b>	<b>74 246</b>	<b>143 974</b>	<b>8 128</b>	<b>12 821</b>	<b>20 907</b>	<b>7 616</b>	<b>267 692</b>	<b>132</b>	<b>0,05%</b>
<i>Variation Volume /(n-1)</i>	<i>-10 403</i>	<i>4 238</i>	<i>1 858</i>	<i>204</i>	<i>3 507</i>	<i>728</i>	<i>132</i>		
<i>Variation % / (n-1)</i>	<i>-12,29%</i>	<i>3,03%</i>	<i>29,63%</i>	<i>1,62%</i>	<i>20,16%</i>	<i>10,57%</i>	<i>0,05%</i>		

Cumul depuis le 1er janvier

National	Ajaccio	Bastia	Bonifacio	L'Ile-Rousse	Porto-Vecchio	Propriano	Total	Variation/V	Variation/%
Corsica Ferries	113 052	226 005	0	9 563	6 313	0	354 933	-32 472	-8,38%
La Méridionale	210 072	0	0	0	33 822	60 619	304 513	117 404	62,75%
Corsica Linea	332 605	818 137	0	107 115	155 476	1 461	1 414 794	18 876	1,35%
<b>Total</b>	<b>655 729</b>	<b>1 044 142</b>	<b>0</b>	<b>116 678</b>	<b>195 611</b>	<b>62 080</b>	<b>2 074 240</b>	<b>103 808</b>	<b>5,27%</b>
<i>Variation Volume /(n-1)</i>	<i>-72 864</i>	<i>80 931</i>	<i>0</i>	<i>29 533</i>	<i>55 174</i>	<i>11 034</i>	<i>103 808</i>		
<i>Variation % / (n-1)</i>	<i>-10,00%</i>	<i>8,40%</i>	<i>-</i>	<i>33,89%</i>	<i>39,29%</i>	<i>21,62%</i>	<i>5,27%</i>		
International	Ajaccio	Bastia	Bonifacio	L'Ile-Rousse	Porto-Vecchio	Propriano	Total	Variation/V	Variation/%
Corsica Ferries	8 034	297 508	0	2 140	1 055	0	308 737	69 102	28,84%
La Méridionale	0	0	0	0	0	0	0	-765	-100,00%
Moby Lines	0	43 303	59 406	0	0	0	102 709	18 807	22,42%
Ichnusa Lines	0	0	6 418	0	0	0	6 418	6 418	-
Blu Navy	0	0	0	0	0	0	0	-11 653	-100,00%
Autres Compagnies	0	0	1 045	4 602	0	0	5 647	5 647	-
<b>Total</b>	<b>8 034</b>	<b>340 811</b>	<b>66 869</b>	<b>6 742</b>	<b>1 055</b>	<b>0</b>	<b>423 511</b>	<b>87 556</b>	<b>26,06%</b>
<i>Variation Volume /(n-1)</i>	<i>1 453</i>	<i>62 880</i>	<i>19 821</i>	<i>5 983</i>	<i>-1 816</i>	<i>-765</i>	<i>87 556</i>		
<i>Variation % / (n-1)</i>	<i>22,08%</i>	<i>22,62%</i>	<i>42,13%</i>	<i>788,27%</i>	<i>-63,25%</i>	<i>-100,00%</i>	<i>26,06%</i>		
Total	Ajaccio	Bastia	Bonifacio	L'Ile-Rousse	Porto-Vecchio	Propriano	Total	Variation/V	Variation/%
Corsica Ferries	121 086	523 513	0	11 703	7 368	0	663 670	36 630	5,84%
La Méridionale	210 072	0	0	0	33 822	60 619	304 513	116 639	62,08%
Corsica Linea	332 605	818 137	0	107 115	155 476	1 461	1 414 794	18 876	1,35%
Moby Lines	0	43 303	59 406	0	0	0	102 709	18 807	22,42%
Ichnusa Lines	0	0	6 418	0	0	0	6 418	6 418	-
Blu Navy	0	0	0	0	0	0	0	-11 653	-100,00%
Autres Compagnies	0	0	1 045	4 602	0	0	5 647	5 647	-
<b>Total</b>	<b>663 763</b>	<b>1 384 953</b>	<b>66 869</b>	<b>123 420</b>	<b>196 666</b>	<b>62 080</b>	<b>2 497 751</b>	<b>191 364</b>	<b>8,30%</b>
<i>Variation Volume /(n-1)</i>	<i>-71 411</i>	<i>143 811</i>	<i>19 821</i>	<i>35 516</i>	<i>53 358</i>	<i>10 269</i>	<i>191 364</i>		
<i>Variation % / (n-1)</i>	<i>-9,71%</i>	<i>11,59%</i>	<i>42,13%</i>	<i>40,40%</i>	<i>37,23%</i>	<i>19,82%</i>	<i>8,30%</i>		