

Ports de Commerce de Corse

Porti di Commerciù di Corsica

Mensuel

U Misincu

Marchandises 2021

Marcanzzii 2021

sept-21

MARCHANDISES GLOBAL

TOTAL PORTS	Marchandises du 1er au 30 septembre			Cumul Marchandises depuis le 1er Janvier		
	2020	2021	Variation	2020	2021	Variation
Régulier National	222 648	222 684	0,02%	1 970 432	2 074 240	5,27%
Régulier International	44 912	45 031	0,26%	335 955	423 511	26,06%
TOTAL	267 560	267 715	0,06%	2 306 387	2 497 751	8,30%
Hydrocarbures	44 313	64 708	46,02%	317 707	402 620	26,73%
Ciment	11 263	6 340	-43,71%	97 591	94 025	-3,65%
TOTAL	55 576	71 048	27,84%	415 298	496 645	19,59%
TOTAL	323 136	338 763	4,84%	2 721 685	2 994 396	10,02%

AJACCIO	Marchandises du 1er au 30 septembre			Cumul Marchandises depuis le 1er Janvier		
	2020	2021	Variation	2020	2021	Variation
Régulier National	82 806	73 873	-10,79%	728 593	655 729	-10,00%
Régulier International	1 843	373	-79,76%	6 581	8 034	22,08%
TOTAL	84 649	74 246	-12,29%	735 174	663 763	-9,71%
Hydrocarbures	15 093	19 768	30,97%	129 985	142 253	9,44%
Ciment	3 071	2 732	-11,04%	25 273	26 415	4,52%
TOTAL	18 164	22 500	23,87%	155 258	168 668	8,64%
TOTAL	102 813	96 746	-5,90%	890 432	832 431	-6,51%

BASTIA	Marchandises du 1er au 30 septembre			Cumul Marchandises depuis le 1er Janvier		
	2020	2021	Variation	2020	2021	Variation
Régulier National	103 495	107 561	3,93%	963 211	1 044 142	8,40%
Régulier International	36 241	36 413	0,47%	277 931	340 811	22,62%
TOTAL	139 736	143 974	3,03%	1 241 142	1 384 953	11,59%
Hydrocarbures	29 220	42 740	46,27%	187 722	258 167	37,53%
Ciment	3 454	1 100	-68,15%	33 176	26 647	-19,68%
TOTAL	32 674	43 840	34,17%	220 898	284 814	28,93%
TOTAL	172 410	187 814	8,93%	1 462 040	1 669 767	14,21%

BONIFACIO	Marchandises du 1er au 30 septembre			Cumul Marchandises depuis le 1er Janvier		
	2020	2021	Variation	2020	2021	Variation
Régulier National	0	0	-	0	0	-
Régulier International	6 270	8 151	30,00%	47 048	66 869	42,13%
TOTAL	6 270	8 151	30,00%	47 048	66 869	42,13%
Hydrocarbures	0	0	-	0	0	-
Ciment	0	0	-	0	0	-
TOTAL	0	0	-	0	0	-
TOTAL	6 270	8 151	30,00%	47 048	66 869	42,13%

L'ILE-ROUSSE	Marchandises du 1er au 30 septembre			Cumul Marchandises depuis le 1er Janvier		
	2020	2021	Variation	2020	2021	Variation
Régulier National	12 489	12 821	2,66%	87 145	116 678	33,89%
Régulier International	128	0	-100,00%	759	6 742	788,27%
TOTAL	12 617	12 821	1,62%	87 904	123 420	40,40%
Hydrocarbures	0	0	-	0	0	-
Ciment	2 050	1 313	-35,95%	15 613	15 100	-3,29%
TOTAL	2 050	1 313	-35,95%	15 613	15 100	-3,29%
TOTAL	14 667	14 134	-3,63%	103 517	138 520	33,81%

PORTO-VECCHIO	Marchandises du 1er au 30 septembre			Cumul Marchandises depuis le 1er Janvier		
	2020	2021	Variation	2020	2021	Variation
Régulier National	16 970	20 813	22,65%	140 437	195 611	39,29%
Régulier International	430	94	-78,14%	2 871	1 055	-63,25%
TOTAL	17 400	20 907	20,16%	143 308	196 666	37,23%
Hydrocarbures	0	0	-	0	0	-
Ciment	2 688	728	-72,92%	21 486	24 039	11,88%
TOTAL	2 688	728	-72,92%	21 486	24 039	11,88%
TOTAL	20 088	21 635	7,70%	164 794	220 705	33,93%

PROPRIANO	Marchandises du 1er au 30 septembre			Cumul Marchandises depuis le 1er Janvier		
	2020	2021	Variation	2020	2021	Variation
Régulier National	6 888	7 616	10,57%	51 046	62 080	21,62%
Régulier International	0	0	-	765	0	-100,00%
TOTAL	6 888	7 616	10,57%	51 811	62 080	19,82%
Hydrocarbures	0	2 200	-	0	2 200	-
Ciment	0	467	-	2 043	1 824	-10,72%
TOTAL	0	2 667	-	2 043	4 024	96,97%
TOTAL	6 888	10 283	49,29%	53 854	66 104	22,75%

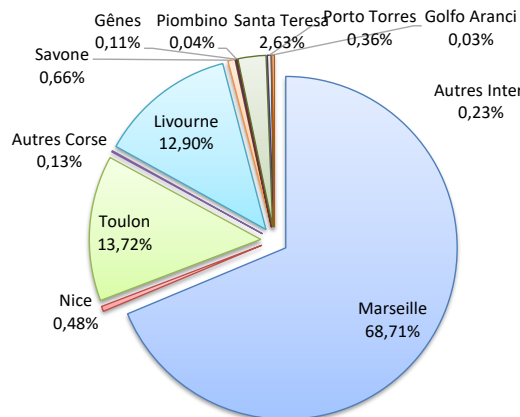
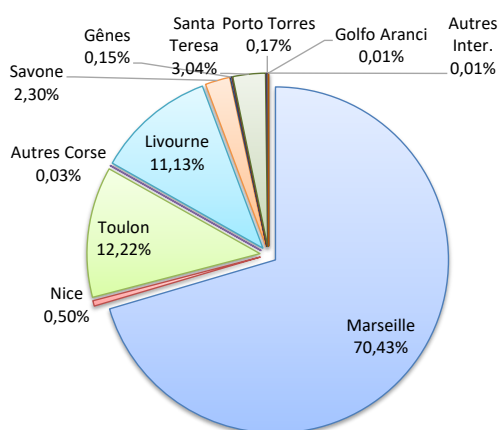
MARCHANDISES

	Marchandises du 1er au 30 septembre			Cumul Marchandises depuis le 1er Janvier		
	2020	2021	Variation	2020	2021	Variation
Régulier National	222 648	222 684	0,02%	1 970 432	2 074 240	5,27%
Régulier Internat°	44 912	45 031	0,26%	335 955	423 511	26,06%
TOTAL	267 560	267 715	0,06%	2 306 387	2 497 751	8,30%
Hydrocarbures	44 313	64 708	46,02%	317 707	402 620	26,73%
Ciment	11 263	6 340	-43,71%	97 591	94 025	-3,65%
TOTAL	55 576	71 048	27,84%	415 298	496 645	19,59%
TOTAL	323 136	338 763	4,84%	2 721 685	2 994 396	10,02%

LIGNES
REGULIERS NAT° ET INTERNAT°

Lignes	Pax	Variation n-1
Marseille	188 557	-0,30%
Nice	1 349	-24,00%
Toulon	32 704	3,02%
Autres Corse	74	-
Livourne	29 799	10,94%
Savone	6 167	-29,33%
Gênes	412	-42,94%
Piombino	0	-
Santa Teresa	8 128	29,63%
Porto Torres	467	29,63%
Golfo Aranci	35	-
Autres Inter.	23	-

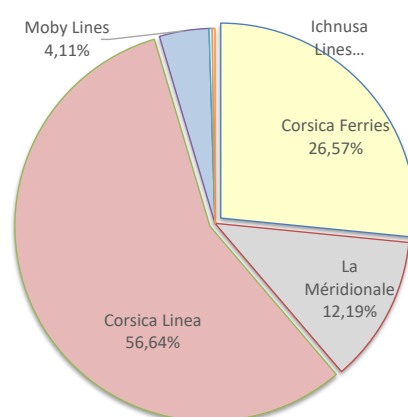
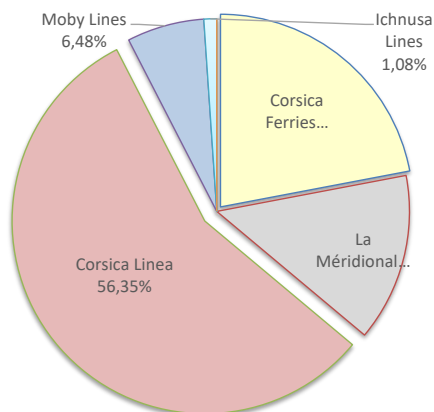
Lignes	Pax	Variation n-1
Marseille	1 716 248	10,81%
Nice	12 114	-72,23%
Toulon	342 726	-8,84%
Autres Corse	3 152	50,31%
Livourne	322 136	40,09%
Savone	16 491	-63,32%
Gênes	2 648	-16,15%
Piombino	951	11787,50%
Santa Teresa	65 801	39,86%
Porto Torres	9 073	11,08%
Golfo Aranci	741	-72,15%
Autres Inter.	5 670	-



COMPAGNIES
REGULIERS NAT° et INTERNAT°

Compagnies	Pax	Variation n-1
Corsica Ferries	58 923	4,30%
La Méridionale	37 705	59,90%
Corsica Linea	150 852	-8,88%
Moby Lines	17 355	-16,99%
Ichnusa Lines	2 880	-
Autres Compagnies	0	-

Compagnies	Pax	Variation n-1
Corsica Ferries	663 670	5,84%
La Méridionale	304 513	62,08%
Corsica Linea	1 414 794	1,35%
Moby Lines	102 709	22,42%
Ichnusa Lines	6 418	-
Autres Compagnies	5 647	-



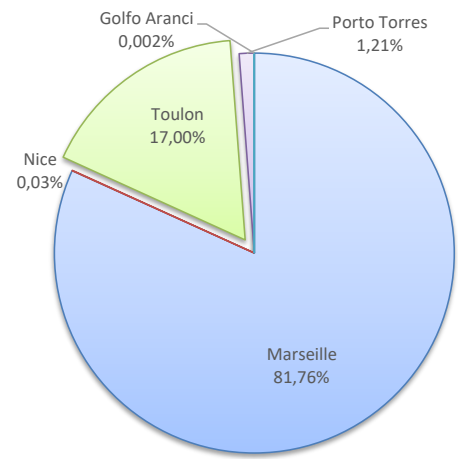
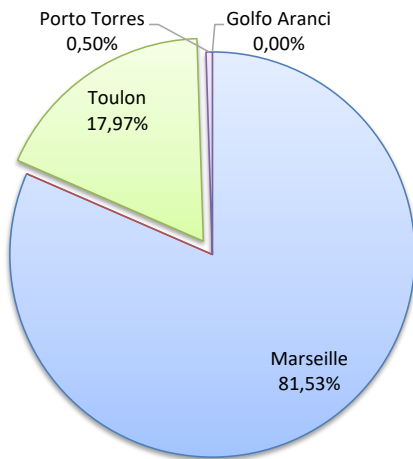
MARCHANDISES

	Marchandises du 1er au 30 septembre			Cumul Marchandises depuis le 1er Janvier		
	2020	2021	Variation	2020	2021	Variation
Régulier National	82 806	73 873	-10,79%	728 593	655 729	-10,00%
Régulier Internat°	1 843	373	-79,76%	6 581	8 034	22,08%
TOTAL	84 649	74 246	-12,29%	735 174	663 763	-9,71%
Hydrocarbures	15 093	19 768	30,97%	129 985	142 253	9,44%
Ciment	3 071	2 732	-11,04%	25 273	26 415	4,52%
TOTAL	18 164	22 500	23,87%	155 258	168 668	8,64%
TOTAL	102 813	96 746	-5,90%	890 432	832 431	-6,51%

LIGNES
REGULIERS NAT° ET INTERNAT°

Lignes	Pax	Variation n-1
Marseille	60 533	-11,75%
Nice	0	-
Toulon	13 340	-6,17%
Porto Torres	373	-79,76%
Golfo Aranci	0	-

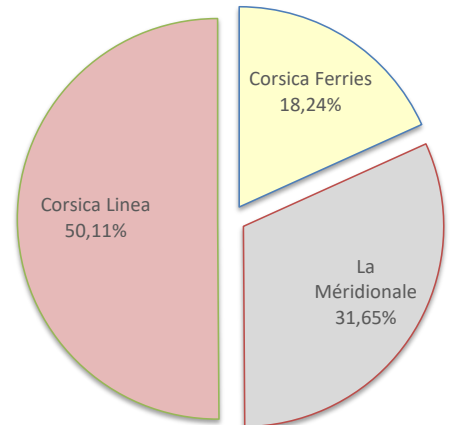
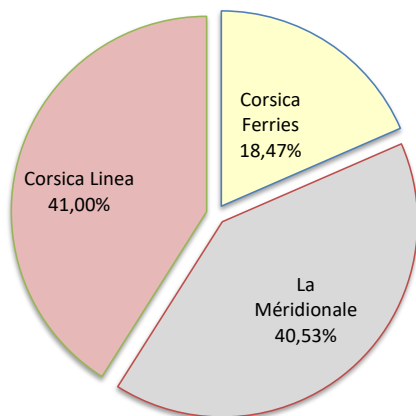
Lignes	Pax	Variation n-1
Marseille	542 677	-1,20%
Nice	209	-98,66%
Toulon	112 843	-31,08%
Porto Torres	8 018	21,84%
Golfo Aranci	16	-



COMPAGNIES
REGULIERS NAT° ET INTERNAT°

Compagnies	Pax	Variation n-1
Corsica Ferries	13 713	-14,61%
La Méridionale	30 089	-
Corsica Linea	30 444	-55,61%

Compagnies	Pax	Variation n-1
Corsica Ferries	121 086	-29,01%
La Méridionale	210 072	9174,70%
Corsica Linea	332 605	-40,85%



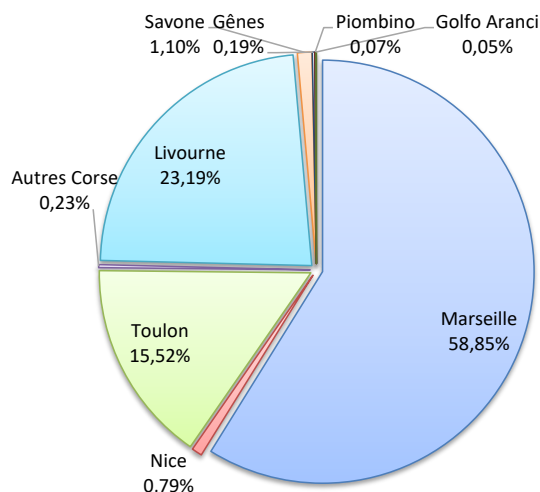
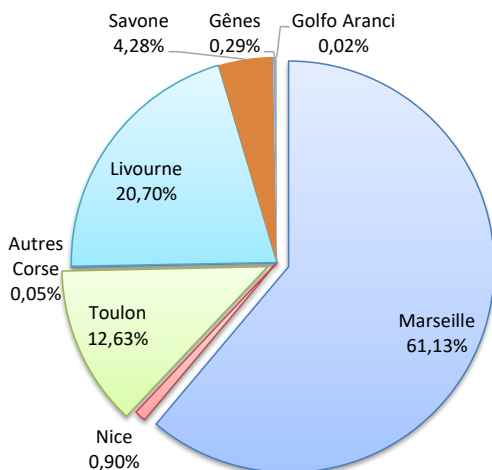
MARCHANDISES

	Marchandises du 1er au 30 septembre			Cumul Marchandises depuis le 1er Janvier		
	2020	2021	Variation	2020	2021	Variation
Régulier National	103 495	107 561	3,93%	963 211	1 044 142	8,40%
Régulier Internat°	36 241	36 413	0,47%	277 931	340 811	22,62%
TOTAL	139 736	143 974	3,03%	1 241 142	1 384 953	11,59%
Hydrocarbures	29 220	42 740	46,27%	187 722	258 167	37,53%
Ciment	3 454	1 100	-68,15%	33 176	26 647	-19,68%
TOTAL	32 674	43 840	34,17%	220 898	284 814	28,93%
TOTAL	172 410	187 814	8,93%	1 462 040	1 669 767	14,21%

LIGNES
REGULIERS NAT° ET INTERNAT°

Lignes	Pax	Variation n-1
Marseille	88 018	3,69%
Nice	1 292	-23,14%
Toulon	18 177	7,39%
Autres Corse	74	-
Livourne	29 799	11,22%
Savone	6 167	-29,33%
Gênes	412	-42,94%
Piombino	0	-
Golfo Aranci	35	-

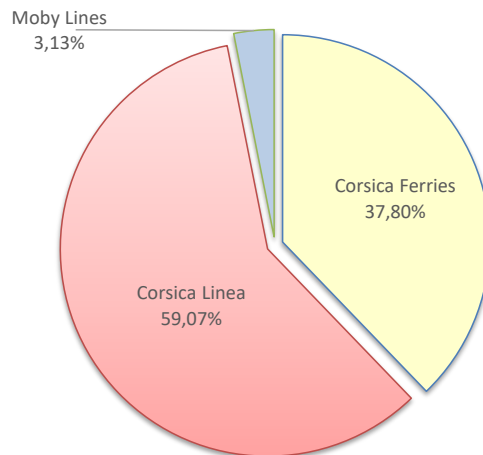
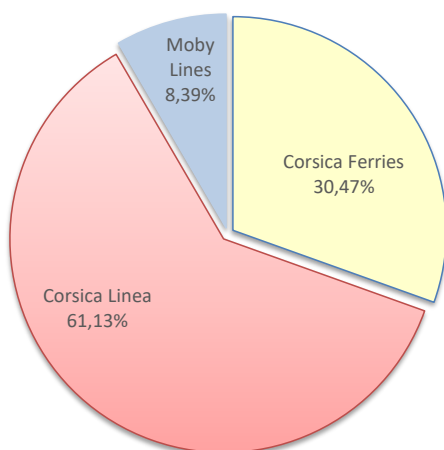
Lignes	Pax	Variation n-1
Marseille	815 078	11,74%
Nice	11 008	-56,83%
Toulon	214 904	4,25%
Autres Corse	3 152	50,31%
Livourne	321 196	39,91%
Savone	15 291	-65,97%
Gênes	2 648	-16,15%
Piombino	951	11787,50%
Golfo Aranci	725	168,52%



COMPAGNIES
REGULIERS NAT° ET INTERNAT°

Compagnies	Pax	Variation n-1
Corsica Ferries	43 872	11,98%
Corsica Linea	88 018	3,69%
Moby Lines	12 084	-22,88%

Compagnies	Pax	Variation n-1
Corsica Ferries	523 513	17,84%
Corsica Linea	818 137	9,32%
Moby Lines	43 303	-10,73%



PORT DE COMMERCE DE BONIFACIO

septembre 2021

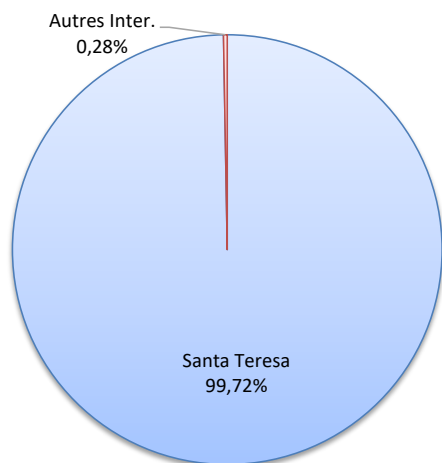
MARCHANDISES

(Tonnage incluant la Tare)

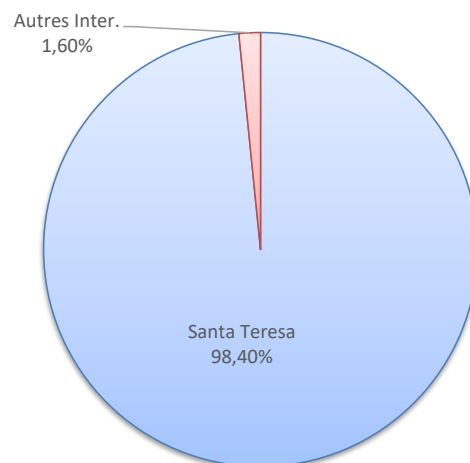
	Marchandises du 1er au 30 septembre			Cumul Marchandises depuis le 1er Janvier		
	2020	2021	Variation	2020	2021	Variation
Régulier National	0	0	-	0	0	-
Régulier Internat°	6 270	8 151	30,00%	47 048	66 869	42,13%
TOTAL	6 270	8 151	30,00%	47 048	66 869	42,13%
Croisières	0	0	-	0	0	-
Hydrocarbures	0	0	-	0	0	-
Ciment	0	0	-	0	0	-
TOTAL	0	0	-	0	0	-
TOTAL	6 270	8 151	30,00%	47 048	66 869	42,13%

LIGNES REGULIERS NAT° ET INTERNAT°

Lignes	Pax	Variation n-1
Santa Teresa	8 128	29,63%
Autres Inter.	23	-

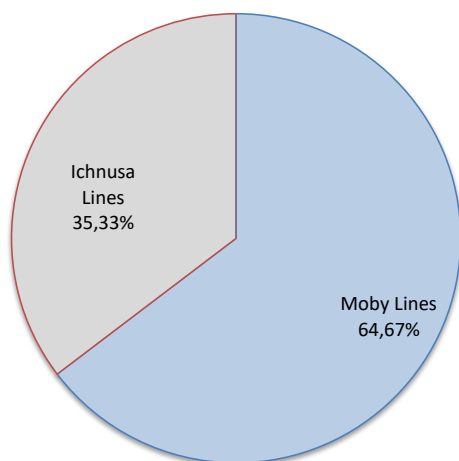


Lignes	Pax	Variation n-1
Santa Teresa	65 801	39,86%
Autres Inter.	1 068	-

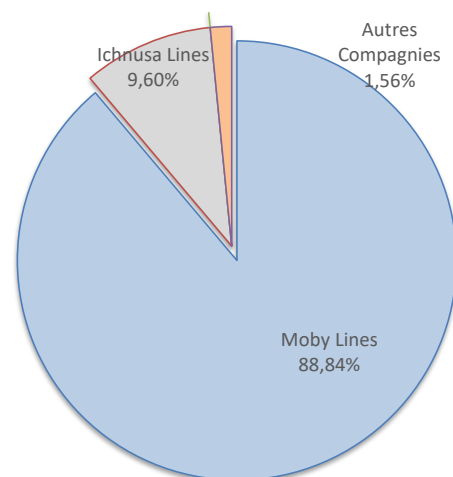


COMPAGNIES REGULIERS NAT° ET INTERNAT°

Compagnies	Pax	Variation n-1
Moby Lines	5 271	0,63%
Ichnusa Lines	2 880	-
Blu Navy	0	-100,00%
Autres Compagnies	0	-



Compagnies	Pax	Variation n-1
Moby Lines	59 406	67,84%
Ichnusa Lines	6 418	-
Blu Navy	0	-100,00%
Autres Compagnies	1 045	-



PORT DE COMMERCE DE L'ILE-ROUSSE

septembre 2021

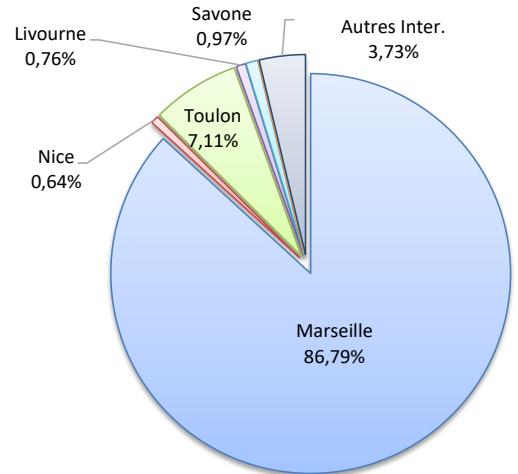
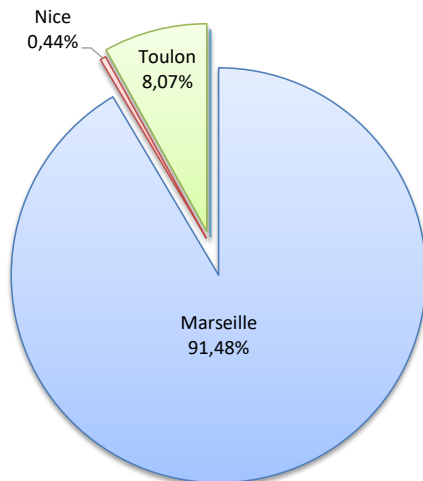
MARCHANDISES

	Marchandises du 1er au 30 septembre			Cumul Marchandises depuis le 1er Janvier		
	2020	2021	Variation	2020	2021	Variation
Régulier National	12 489	12 821	2,66%	87 145	116 678	33,89%
Régulier Internat°	128	0	-100,00%	759	6 742	788,27%
TOTAL	12 617	12 821	1,62%	87 904	123 420	40,40%
dont MD	900	742	-17,56%	3356	6482	93,15%
Hydrocarbures	0	0	-	0	0	-
Ciment	2 050	1 313	-35,95%	15 613	15 100	-3,29%
TOTAL	2 050	1 313	-35,95%	15 613	15 100	-3,29%
TOTAL	14 667	14 134	-3,63%	103 517	138 520	33,81%

LIGNES REGULIERS NAT° ET INTERNAT°

Lignes	Pax	Variation n-1
Marseille	11 729	-2,83%
Nice	57	-39,36%
Toulon	1 035	218,46%
Livourne	0	-100,00%
Savone	0	-
Porto Torres	0	-100,00%
Autres Inter.	0	-

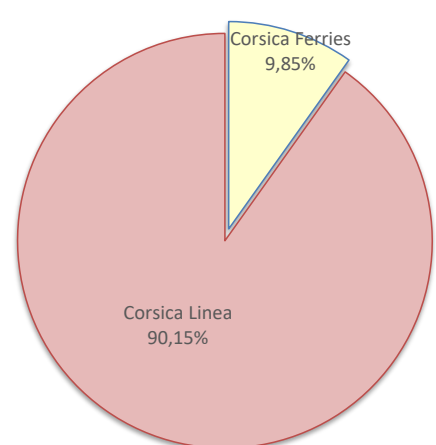
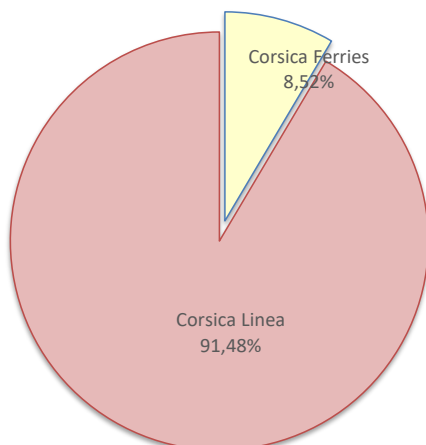
Lignes	Pax	Variation n-1
Marseille	107 115	33,25%
Nice	789	-67,56%
Toulon	8 774	102,68%
Livourne	940	149,34%
Savone	1 200	4515,38%
Porto Torres	0	-100,00%
Autres Inter.	4 602	-



COMPAGNIES REGULIERS NAT° ET INTERNAT°

Compagnies	Pax	Variation n-1
Corsica Ferries	1 092	99,63%
Corsica Linea	11 729	-2,83%

Compagnies	Pax	Variation n-1
Corsica Ferries	11 703	55,63%
Corsica Linea	107 115	33,25%



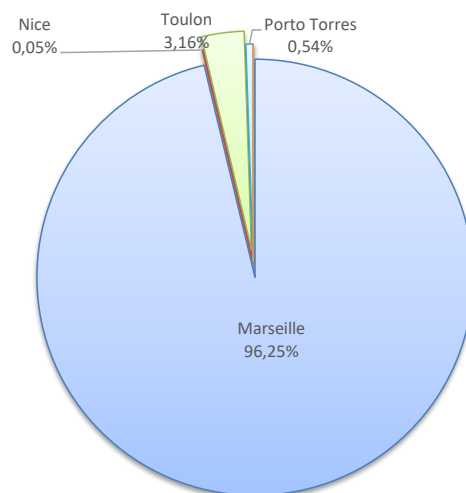
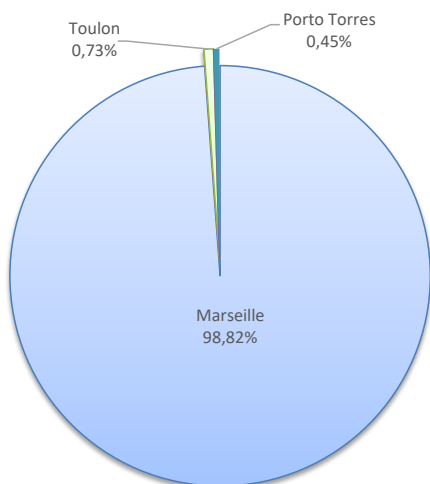
MARCHANDISES

	Marchandises du 1er au 30 septembre			Cumul Marchandises depuis le 1er Janvier		
	2020	2021	Variation	2020	2021	Variation
Régulier National	16 970	20 813	22,65%	140 437	195 611	39,29%
Régulier Internat°	430	94	-78,14%	2 871	1 055	-63,25%
TOTAL	17 400	20 907	20,16%	143 308	196 666	37,23%
Croisières	0	0	-	0	0	-
Hydrocarbures	0	0	-	0	0	-
Ciment	2 688	728	-72,92%	21 486	24 039	11,88%
TOTAL	2 688	728	-72,92%	21 486	24 039	11,88%
TOTAL	20 088	21 635	7,70%	164 794	220 705	33,93%

LIGNES
REGULIERS NAT° ET INTERNAT°

Lignes	Pax	Variation n-1
Marseille	20 661	23,78%
Nice	0	-
Toulon	152	-45,32%
Livourne	0	-
Porto Torres	94	-78,14%
Golfo Aranci	0	-

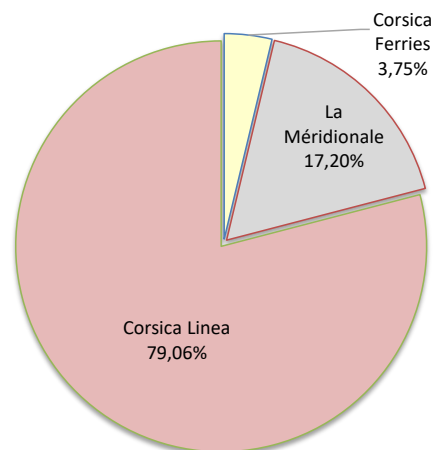
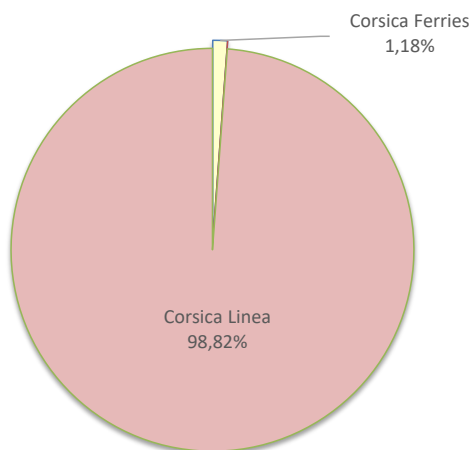
Lignes	Pax	Variation n-1
Marseille	189 298	36,58%
Nice	108	-6,90%
Toulon	6 205	260,34%
Livourne	0	-100,00%
Porto Torres	1 055	126,39%
Golfo Aranci	0	-100,00%



COMPAGNIES
REGULIERS NAT° ET INTERNAT°

Compagnies	Pax	Variation n-1
Corsica Ferries	246	-65,25%
La Méridionale	0	-100,00%
Corsica Linea	20 661	-

Compagnies	Pax	Variation n-1
Corsica Ferries	7 368	56,47%
La Méridionale	33 822	-74,72%
Corsica Linea	155 476	3138,41%



PORT DE COMMERCE DE PROPRIANO

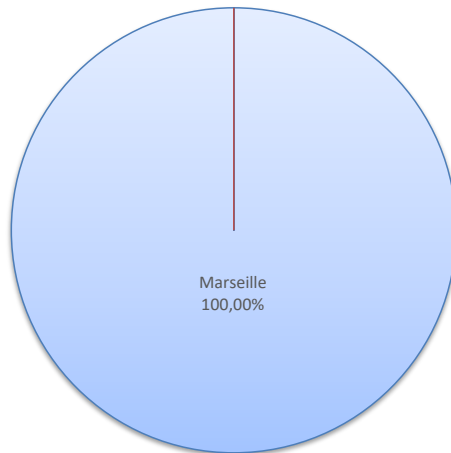
septembre 2021

MARCHANDISES

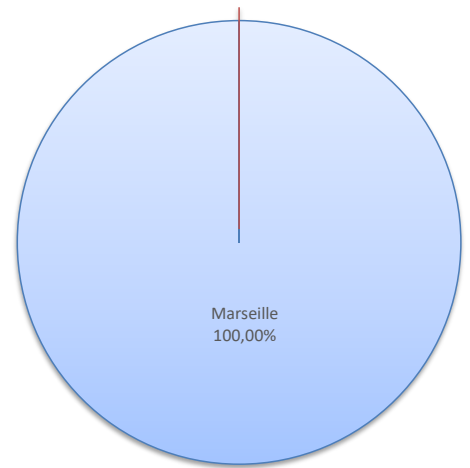
	Marchandises du 1er au 30 septembre			Cumul Marchandises depuis le 1er Janvier		
	2020	2021	Variation	2020	2021	Variation
Régulier National	6 888	7 616	10,57%	51 046	62 080	21,62%
Régulier Internat°	0	0	-	765	0	-100,00%
TOTAL	6 888	7 616	10,57%	51 811	62 080	19,82%
Croisières	0	0	-	0	0	-
Hydrocarbures (Bitume)	0	2 200	-	0	2 200	-
Ciment	0	467	-	2 043	1 824	-10,72%
TOTAL	0	2 667	-	2 043	4 024	96,97%
TOTAL	6 888	10 283	49,29%	53 854	66 104	22,75%

LIGNES REGULIERS NAT° ET INTERNAT°

Lignes	Pax	Variation n-1
Marseille	7 616	10,57%
Porto Torres	0	-

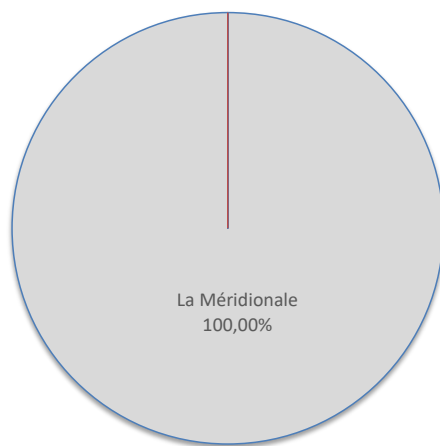


Lignes	Pax	Variation n-1
Marseille	62 080	21,62%
Porto Torres	0	-100,00%



COMPAGNIES REGULIERS NAT° ET INTERNAT°

Compagnies	Pax	Variation n-1
La Méridionale	7 616	10,57%
Corsica Linea	0	-



Compagnies	Pax	Variation n-1
La Méridionale	60 619	17,00%
Corsica Linea	1 461	-

