

Ports de Commerce de Corse

Porti di Commerciù di Corsica

Mensuel

U Misincu

Escales 2021

Scali 2021

sept-21

ESCALES GLOBAL

TOTAL PORTS	Escalaes du 1er au 30 septembre			Cumul Escalaes depuis le 1er Janvier		
	2020	2021	Variation	2020	2021	Variation
Régulier National	315	357	13,33%	2 464	3 039	23,34%
Régulier International	368	465	26,36%	2 121	2 462	16,08%
TOTAL	683	822	20,35%	4 585	5 501	19,98%
Croisières	34	72	111,76%	81	164	102,47%
Hydrocarbures	13	13	0,00%	109	118	8,26%
Ciment	17	10	-41,18%	141	149	5,67%
TOTAL	30	23	-23,33%	250	267	6,80%
TOTAL	747	917	22,76%	4 916	5 932	20,67%

AJACCIO	Escalaes du 1er au 30 septembre			Cumul Escalaes depuis le 1er Janvier		
	2020	2021	Variation	2020	2021	Variation
Régulier National	73	86	17,81%	606	707	16,67%
Régulier International	7	1	-85,71%	21	23	9,52%
TOTAL	80	87	8,75%	627	730	16,43%
Croisières	8	17	112,50%	20	38	90,00%
Hydrocarbures	3	4	33,33%	37	38	2,70%
Ciment	5	4	-20,00%	39	41	5,13%
TOTAL	8	8	0,00%	76	79	3,95%
TOTAL	96	112	16,67%	723	847	17,15%

BASTIA	Escalaes du 1er au 30 septembre			Cumul Escalaes depuis le 1er Janvier		
	2020	2021	Variation	2020	2021	Variation
Régulier National	158	164	3,80%	1 264	1 455	15,11%
Régulier International	210	256	21,90%	1 211	1 362	12,47%
TOTAL	368	420	14,13%	2 475	2 817	13,82%
Croisières	10	22	120,00%	20	46	130,00%
Hydrocarbures	10	8	-20,00%	72	79	9,72%
Ciment	3	1	-66,67%	29	32	10,34%
TOTAL	13	9	-30,77%	101	111	9,90%
TOTAL	391	451	15,35%	2 596	2 974	14,56%

BONIFACIO	Escalaes du 1er au 30 septembre			Cumul Escalaes depuis le 1er Janvier		
	2020	2021	Variation	2020	2021	Variation
Régulier National	0	0	-	0	0	-
Régulier International	144	201	39,58%	843	1 019	20,88%
TOTAL	144	201	39,58%	843	1 019	20,88%
Croisières	7	9	28,57%	18	19	5,56%
Hydrocarbures	0	0	-	0	0	-
Ciment	0	0	-	0	0	-
TOTAL	0	0	-	0	0	-
TOTAL	151	210	39,07%	861	1 038	20,56%

L'ILE-ROUSSE	Escalaes du 1er au 30 septembre			Cumul Escalaes depuis le 1er Janvier		
	2020	2021	Variation	2020	2021	Variation
Régulier National	51	73	43,14%	356	569	59,83%
Régulier International	3	1	-66,67%	18	39	116,67%
TOTAL	54	74	37,04%	374	608	62,57%
Croisières	6	14	133,33%	16	34	112,50%
Hydrocarbures	0	0	-	0	0	-
Ciment	3	2	-33,33%	26	25	-3,85%
TOTAL	3	2	-33,33%	26	25	-3,85%
TOTAL	63	90	42,86%	416	667	60,34%

PORTO-VECCHIO	Escalaes du 1er au 30 septembre			Cumul Escalaes depuis le 1er Janvier		
	2020	2021	Variation	2020	2021	Variation
Régulier National	20	21	5,00%	148	202	36,49%
Régulier International	4	6	50,00%	25	19	-24,00%
TOTAL	24	27	12,50%	173	221	27,75%
Croisières	3	10	233,33%	7	26	271,43%
Hydrocarbures	0	0	-	0	0	-
Ciment	6	2	-66,67%	41	47	14,63%
TOTAL	6	2	-66,67%	41	47	14,63%
TOTAL	33	39	18,18%	221	294	33,03%

PROPRIANO	Escalaes du 1er au 30 septembre			Cumul Escalaes depuis le 1er Janvier		
	2020	2021	Variation	2020	2021	Variation
Régulier National	13	13	0,00%	90	106	17,78%
Régulier International	0	0	-	3	0	-100,00%
TOTAL	13	13	0,00%	93	106	13,98%
Croisières	0	0	-	0	1	-
Hydrocarbures	0	1	-	0	1	-
Ciment	0	1	-	6	4	-33,33%
TOTAL	0	2	-	6	5	-16,67%
TOTAL	13	15	15,38%	99	112	13,13%

ESCALES

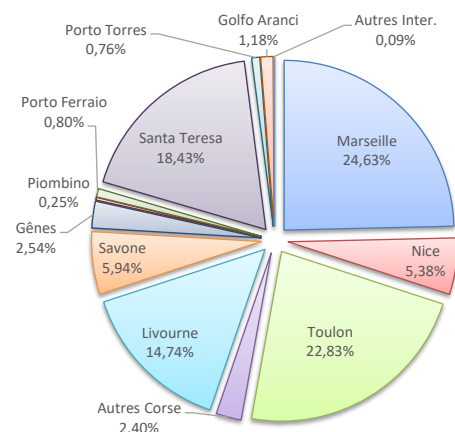
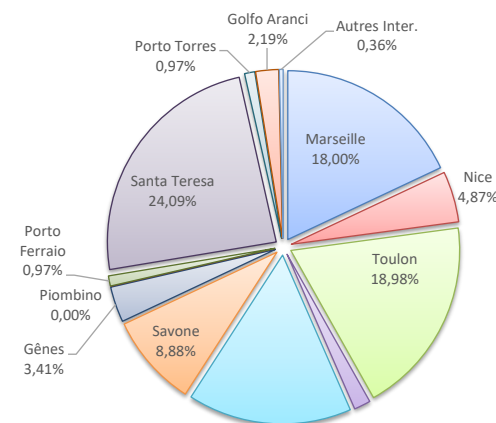
	Escalaes du 1er au 30 septembre			Cumul Escalaes depuis le 1er Janvier		
	2020	2021	Variation	2020	2021	Variation
Régulier National	315	357	13,33%	2 464	3 039	23,34%
Régulier Internat°	368	465	26,36%	2 121	2 462	16,08%
TOTAL	683	822	20,35%	4 585	5 501	19,98%
Croisières	34	72	111,76%	81	164	102,47%
Hydrocarbures	13	13	0,00%	109	118	8,26%
Ciment	17	10	-41,18%	141	149	5,67%
TOTAL	30	23	-23,33%	250	267	6,80%
TOTAL	747	917	22,76%	4 916	5 932	20,67%

LIGNES

REGULIERS NAT° ET INTERNAT°

Lignes	Pax	Variation n-1
Marseille	148	-2,63%
Nice	40	25,00%
Toulon	156	20,93%
Autres Corse	13	550,00%
Livourne	129	2,38%
Savone	73	32,73%
Gênes	28	0,00%
Piombino	0	-100,00%
Porto Ferraio	8	-
Santa Teresa	198	37,50%
Porto Torres	8	37,50%
Golfo Aranci	18	800,00%
Autres Inter.	3	-

Lignes	Pax	Variation n-1
Marseille	1 355	19,07%
Nice	296	18,88%
Toulon	1 256	24,36%
Autres Corse	132	97,01%
Livourne	811	15,86%
Savone	327	3,48%
Gênes	140	-27,08%
Piombino	14	55,56%
Porto Ferraio	44	-
Santa Teresa	1 014	20,57%
Porto Torres	42	31,25%
Golfo Aranci	65	140,74%
Autres Inter.	5	400,00%

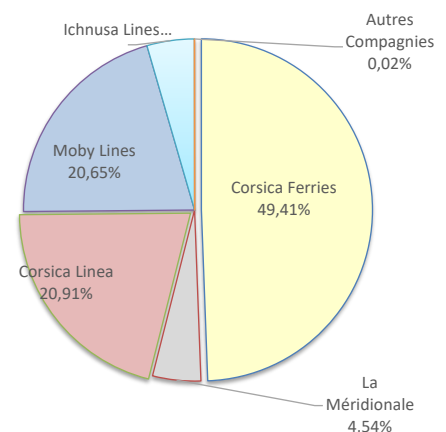
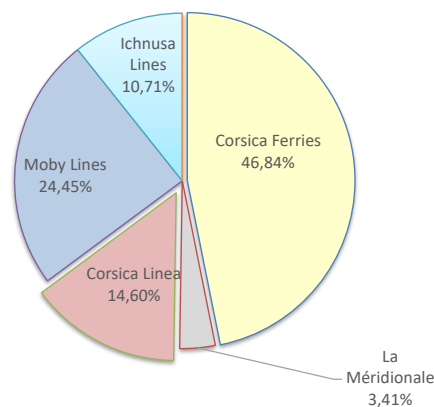


COMPAGNIES

REGULIERS NAT° et INTERNAT°

Compagnies	Pax	Variation n-1
Corsica Ferries	385	28,76%
La Méridionale	28	3,70%
Corsica Linea	120	-4,00%
Moby Lines	201	12,92%
Ichnusa Lines	88	-
Autres Compagnies	0	-

Compagnies	Pax	Variation n-1
Corsica Ferries	2 718	27,31%
La Méridionale	250	35,14%
Corsica Linea	1 150	13,52%
Moby Lines	1 136	17,84%
Ichnusa Lines	246	-
Autres Compagnies	1	-



ESCALES PAR LIGNE

MENSUEL	National	Ajaccio	Bastia	Bonifacio	L'Ile-Rousse	Porto-Vecchio	Propriano	Total
	Marseille	36	60	0	26	13	13	148
	Nice	1	34	0	5	0	0	40
	Toulon	49	65	0	34	8	0	156
	Autres Corse	0	5	0	8	0	0	13
	Total	86	164	0	73	21	13	357
	<i>Variation Volume / (n-1)</i>	13	6	0	22	1	0	42
	<i>Variation % / (n-1)</i>	17,81%	3,80%	-	43,14%	5,00%	0,00%	13,33%
	International	Ajaccio	Bastia	Bonifacio	L'Ile-Rousse	Porto-Vecchio	Propriano	Total
	Livourne	0	129	0	0	0	0	129
Savone	0	73	0	0	0	0	73	
Gênes	0	28	0	0	0	0	28	
Piombino	0	0	0	0	0	0	0	
Porto Ferraio	0	8	0	0	0	0	8	
Santa Teresa	0	0	198	0	0	0	198	
Porto Torres	1	0	0	1	6	0	8	
Golfo Aranci	0	18	0	0	0	0	18	
Autres Inter.	0	0	3	0	0	0	3	
Total	1	256	201	1	6	0	465	
<i>Variation Volume / (n-1)</i>	-6	46	57	-2	2	0	97	
<i>Variation % / (n-1)</i>	-85,71%	21,90%	39,58%	-66,67%	50,00%	-	26,36%	
Total	87	420	201	74	27	13	822	
<i>Variation Volume / (n-1)</i>	7	52	57	20	3	0	139	
<i>Variation % / (n-1)</i>	8,75%	14,13%	39,58%	37,04%	12,50%	0,00%	20,35%	
Cumul depuis le 1er janvier	National	Ajaccio	Bastia	Bonifacio	L'Ile-Rousse	Porto-Vecchio	Propriano	Total
	Marseille	313	578	0	233	126	105	1 355
	Nice	7	219	0	62	8	0	296
	Toulon	387	588	0	213	68	0	1 256
	Autres Corse	0	70	0	61	0	1	132
	Total	707	1 455	0	569	202	106	3 039
	<i>Variation Volume / (n-1)</i>	101	191	0	213	54	16	575
	<i>Variation % / (n-1)</i>	16,67%	15,11%	-	59,83%	36,49%	17,78%	23,34%
	International	Ajaccio	Bastia	Bonifacio	L'Ile-Rousse	Porto-Vecchio	Propriano	Total
	Livourne	0	799	0	11	1	0	811
Savone	0	304	0	23	0	0	327	
Gênes	0	140	0	0	0	0	140	
Piombino	0	12	0	2	0	0	14	
Porto Ferraio	0	44	0	0	0	0	44	
Santa Teresa	0	0	1 014	0	0	0	1 014	
Porto Torres	21	0	1	3	17	0	42	
Palau	0	0	0	0	0	0	0	
La Spezia	0	0	0	0	0	0	0	
Golfo Aranci	2	62	0	0	1	0	65	
Autres Inter.	0	1	4	0	0	0	5	
Total	23	1 362	1 019	39	19	0	2 462	
<i>Variation Volume / (n-1)</i>	2	151	176	21	-6	-3	341	
<i>Variation % / (n-1)</i>	9,52%	12,47%	20,88%	116,67%	-24,00%	-100,00%	16,08%	
Total	730	2 817	1 019	608	221	106	5 501	
<i>Variation Volume / (n-1)</i>	103	342	176	234	48	13	916	
<i>Variation % / (n-1)</i>	16,43%	13,82%	20,88%	62,57%	27,75%	13,98%	19,98%	
Vrac	MENSUEL	Ajaccio	Bastia	Bonifacio	L'Ile-Rousse	Porto-Vecchio	Propriano	Total
	Hydrocarbures	4	8	0	0	0	1	13
	Ciment	4	1	0	2	2	1	10
	Total	8	9	0	2	2	2	23
	<i>Variation Volume / (n-1)</i>	0	-4	0	-1	-4	2	-7
	<i>Variation % / (n-1)</i>	0,00%	-30,77%	-	-33,33%	-66,67%	-	-23,33%
	CUMUL depuis le 1er janvier	Ajaccio	Bastia	Bonifacio	L'Ile-Rousse	Porto-Vecchio	Propriano	Total
	Hydrocarbures	38	79	0	0	0	1	118
	Ciment	41	32	0	25	47	4	149
	Total	79	111	0	25	47	5	267
<i>Variation Volume / (n-1)</i>	3	10	0	-1	6	-1	17	
<i>Variation % / (n-1)</i>	3,95%	9,90%	-	-3,85%	14,63%	-16,67%	6,80%	
Croisiéristes	MENSUEL	Ajaccio	Bastia	Bonifacio	L'Ile-Rousse	Porto-Vecchio	Propriano	Total
	Croisières	17	22	9	14	10	0	72
	Total	17	22	9	14	10	0	72
	<i>Variation Volume / (n-1)</i>	9	12	2	8	7	0	38
	<i>Variation % / (n-1)</i>	112,50%	120,00%	28,57%	133,33%	233,33%	-	111,76%
	CUMUL depuis le 1er janvier	Ajaccio	Bastia	Bonifacio	L'Ile-Rousse	Porto-Vecchio	Propriano	Total
	Croisières	38	46	19	34	26	1	164
	Total	38	46	19	34	26	1	164
	<i>Variation Volume / (n-1)</i>	18	26	1	18	19	1	83
	<i>Variation % / (n-1)</i>	90,00%	130,00%	5,56%	112,50%	271,43%	-	102,47%

PORTS DE COMMERCE DE CORSE

septembre 2021

ESCALES PAR COMPAGNIE

MENSUEL

National	Ajaccio	Bastia	Bonifacio	L'Ile-Rousse	Porto-Vecchio	Propriano	Total	Variation/V	Variation/%
Corsica Ferries	50	104	0	47	8	0	209	46	28,22%
La Méridionale	15	0	0	0	0	13	28	1	3,70%
Corsica Linea	21	60	0	26	13	0	120	-5	-4,00%
Total	86	164	0	73	21	13	357	42	13,33%
<i>Variation Volume /(n-1)</i>	<i>13</i>	<i>6</i>	<i>0</i>	<i>22</i>	<i>1</i>	<i>0</i>	<i>42</i>		
<i>Variation % / (n-1)</i>	<i>17,81%</i>	<i>3,80%</i>	<i>-</i>	<i>43,14%</i>	<i>5,00%</i>	<i>0,00%</i>	<i>13,33%</i>		
International	Ajaccio	Bastia	Bonifacio	L'Ile-Rousse	Porto-Vecchio	Propriano	Total	Variation/V	Variation/%
Corsica Ferries	1	168	0	1	6	0	176	40	29,41%
La Méridionale	0	0	0	0	0	0	0	0	-
Corsica Linea	0	0	0	0	0	0	0	0	-
Moby Lines	0	88	113	0	0	0	201	23	12,92%
Ichnusa Lines	0	0	85	0	0	0	85	85	-
Blu Navy	0	0	0	0	0	0	0	-39	-100,00%
NLG	0	0	0	0	0	0	0	-15	-100,00%
Total	1	256	198	1	6	0	462	94	25,54%
<i>Variation Volume /(n-1)</i>	<i>-6</i>	<i>46</i>	<i>54</i>	<i>-2</i>	<i>2</i>	<i>0</i>	<i>94</i>		
<i>Variation % / (n-1)</i>	<i>-85,71%</i>	<i>21,90%</i>	<i>37,50%</i>	<i>-66,67%</i>	<i>50,00%</i>	<i>-</i>	<i>25,54%</i>		
Total	Ajaccio	Bastia	Bonifacio	L'Ile-Rousse	Porto-Vecchio	Propriano	Total	Variation/V	Variation/%
Corsica Ferries	51	272	0	48	14	0	385	86	28,76%
La Méridionale	15	0	0	0	0	13	28	1	3,70%
Corsica Linea	21	60	0	26	13	0	120	-5	-4,00%
Moby Lines	0	88	113	0	0	0	201	23	12,92%
Ichnusa Lines	0	0	85	0	0	0	85	85	-
Blu Navy	0	0	0	0	0	0	0	-39	-100,00%
NLG	0	0	0	0	0	0	0	-15	-100,00%
Total	87	420	198	74	27	13	819	136	19,91%
<i>Variation Volume /(n-1)</i>	<i>7</i>	<i>52</i>	<i>54</i>	<i>20</i>	<i>3</i>	<i>0</i>	<i>136</i>		
<i>Variation % / (n-1)</i>	<i>8,75%</i>	<i>14,13%</i>	<i>37,50%</i>	<i>37,04%</i>	<i>12,50%</i>	<i>0,00%</i>	<i>19,91%</i>		

Cumul depuis le 1er janvier

National	Ajaccio	Bastia	Bonifacio	L'Ile-Rousse	Porto-Vecchio	Propriano	Total	Variation/V	Variation/%
Corsica Ferries	394	857	0	311	76	0	1 638	369	29,08%
La Méridionale	120	0	0	0	26	104	250	67	36,61%
Corsica Linea	193	598	0	258	100	1	1 150	138	13,64%
Ichnusa Lines	0	0	0	0	0	1	1	1	-
Total	707	1 455	0	569	202	106	3 039	575	23,34%
<i>Variation Volume /(n-1)</i>	<i>101</i>	<i>191</i>	<i>0</i>	<i>213</i>	<i>54</i>	<i>16</i>	<i>575</i>		
<i>Variation % / (n-1)</i>	<i>16,67%</i>	<i>15,11%</i>	<i>-</i>	<i>59,83%</i>	<i>36,49%</i>	<i>17,78%</i>	<i>23,34%</i>		
International	Ajaccio	Bastia	Bonifacio	L'Ile-Rousse	Porto-Vecchio	Propriano	Total	Variation/V	Variation/%
Corsica Ferries	23	1 000	0	39	18	0	1 080	214	24,71%
La Méridionale	0	0	0	0	0	0	0	-2	-100,00%
Corsica Linea	0	0	0	0	0	0	0	-1	-100,00%
Moby Lines	0	362	773	0	1	0	1 136	172	17,84%
Ichnusa Lines	0	0	245	0	0	0	245	245	-
Blu Navy	0	0	0	0	0	0	0	-249	-100,00%
NLG	0	0	0	0	0	0	0	-39	-100,00%
Autres Compagnies	0	0	1	0	0	0	1	1	-
Total	23	1 362	1 019	39	19	0	2 462	341	16,08%
<i>Variation Volume /(n-1)</i>	<i>2</i>	<i>151</i>	<i>176</i>	<i>21</i>	<i>-6</i>	<i>-3</i>	<i>341</i>		
<i>Variation % / (n-1)</i>	<i>9,52%</i>	<i>12,47%</i>	<i>20,88%</i>	<i>116,67%</i>	<i>-24,00%</i>	<i>-100,00%</i>	<i>16,08%</i>		
Total	Ajaccio	Bastia	Bonifacio	L'Ile-Rousse	Porto-Vecchio	Propriano	Total	Variation/V	Variation/%
Corsica Ferries	417	1 857	0	350	94	0	2 718	583	27,31%
La Méridionale	120	0	0	0	26	104	250	65	35,14%
Corsica Linea	193	598	0	258	100	1	1 150	137	13,52%
Moby Lines	0	362	773	0	1	0	1 136	172	17,84%
Ichnusa Lines	0	0	245	0	0	1	246	246	-
Blu Navy	0	0	0	0	0	0	0	-249	-100,00%
NLG	0	0	0	0	0	0	0	-39	-100,00%
Autres Compagnies	0	0	1	0	0	0	1	1	-
Total	730	2 817	1 019	608	221	106	5 501	916	19,98%
<i>Variation Volume /(n-1)</i>	<i>103</i>	<i>342</i>	<i>176</i>	<i>234</i>	<i>48</i>	<i>13</i>	<i>916</i>		
<i>Variation % / (n-1)</i>	<i>16,43%</i>	<i>13,82%</i>	<i>20,88%</i>	<i>62,57%</i>	<i>27,75%</i>	<i>13,98%</i>	<i>19,98%</i>		