

Ports de Commerce de Corse

Porti di Commerciù di Corsica

Mensuel

U Misincu

Marchandises 2021

Marcanzzii 2021

août-21

MARCHANDISES GLOBAL

TOTAL PORTS	Marchandises du 1er au 31 août			Cumul Marchandises depuis le 1er Janvier		
	2020	2021	Variation	2020	2021	Variation
Régulier National	218 459	213 099	-2,45%	1 749 878	1 856 160	6,07%
Régulier International	17 901	17 348	-3,09%	261 200	331 749	27,01%
TOTAL	236 360	230 447	-2,50%	2 011 078	2 187 909	8,79%
Hydrocarbures	62 342	72 656	16,54%	271 502	337 911	24,46%
Ciment	2 975	675	-77,31%	86 327	87 684	1,57%
TOTAL	65 317	73 331	12,27%	357 829	425 595	18,94%
TOTAL	301 677	303 778	0,70%	2 368 907	2 613 504	10,33%

AJACCIO	Marchandises du 1er au 31 août			Cumul Marchandises depuis le 1er Janvier		
	2020	2021	Variation	2020	2021	Variation
Régulier National	78 595	66 947	-14,82%	645 789	581 857	-9,90%
Régulier International	12	0	-100,00%	4 736	7 659	61,72%
TOTAL	78 607	66 947	-14,83%	650 525	589 516	-9,38%
Hydrocarbures	26 286	29 216	11,15%	114 891	122 484	6,61%
Ciment	766	0	-100,00%	22 203	23 683	6,67%
TOTAL	27 052	29 216	8,00%	137 094	146 167	6,62%
TOTAL	105 659	96 163	-8,99%	787 619	735 683	-6,59%

BASTIA	Marchandises du 1er au 31 août			Cumul Marchandises depuis le 1er Janvier		
	2020	2021	Variation	2020	2021	Variation
Régulier National	98 033	103 948	6,03%	861 807	936 581	8,68%
Régulier International	16 779	15 761	-6,07%	241 490	304 398	26,05%
TOTAL	114 812	119 709	4,27%	1 103 297	1 240 979	12,48%
Hydrocarbures	36 056	43 440	20,48%	156 611	215 427	37,56%
Ciment	475	675	42,11%	29 722	25 547	-14,05%
TOTAL	36 531	44 115	20,76%	186 333	240 974	29,32%
TOTAL	151 343	163 824	8,25%	1 289 630	1 481 953	14,91%

BONIFACIO	Marchandises du 1er au 31 août			Cumul Marchandises depuis le 1er Janvier		
	2020	2021	Variation	2020	2021	Variation
Régulier National	0	0	-	0	0	-
Régulier International	895	672	-24,92%	11 138	16 593	48,98%
TOTAL	895	672	-24,92%	11 138	16 593	48,98%
Hydrocarbures	0	0	-	0	0	-
Ciment	0	0	-	0	0	-
TOTAL	0	0	-	0	0	-
TOTAL	895	672	-24,92%	11 138	16 593	48,98%

L'ILE-ROUSSE	Marchandises du 1er au 31 août			Cumul Marchandises depuis le 1er Janvier		
	2020	2021	Variation	2020	2021	Variation
Régulier National	16 800	15 183	-9,63%	74 656	108 459	45,28%
Régulier International	151	907	500,66%	631	2 140	239,14%
TOTAL	16 951	16 090	-5,08%	75 287	110 599	46,90%
Hydrocarbures	0	0	-	0	0	-
Ciment	615	0	-100,00%	13 563	13 787	1,65%
TOTAL	615	0	-100,00%	13 563	13 787	1,65%
TOTAL	17 566	16 090	-8,40%	88 850	124 386	40,00%

PORTO-VECCHIO	Marchandises du 1er au 31 août			Cumul Marchandises depuis le 1er Janvier		
	2020	2021	Variation	2020	2021	Variation
Régulier National	17 962	19 504	8,58%	123 468	174 800	41,58%
Régulier International	64	8	-87,50%	2 440	959	-60,70%
TOTAL	18 026	19 512	8,24%	125 908	175 759	39,59%
Hydrocarbures	0	0	-	0	0	-
Ciment	1 119	0	-100,00%	18 797	23 310	24,01%
TOTAL	1 119	0	-100,00%	18 797	23 310	24,01%
TOTAL	19 145	19 512	1,92%	144 705	199 069	37,57%

PROPRIANO	Marchandises du 1er au 31 août			Cumul Marchandises depuis le 1er Janvier		
	2020	2021	Variation	2020	2021	Variation
Régulier National	7 069	7 517	6,34%	44 158	54 463	23,34%
Régulier International	0	0	-	765	0	-100,00%
TOTAL	7 069	7 517	6,34%	44 923	54 463	21,24%
Hydrocarbures	0	0	-	0	0	-
Ciment	0	0	-	2 042	1 357	-33,55%
TOTAL	0	0	-	2 042	1 357	-33,55%
TOTAL	7 069	7 517	6,34%	46 965	55 820	18,85%

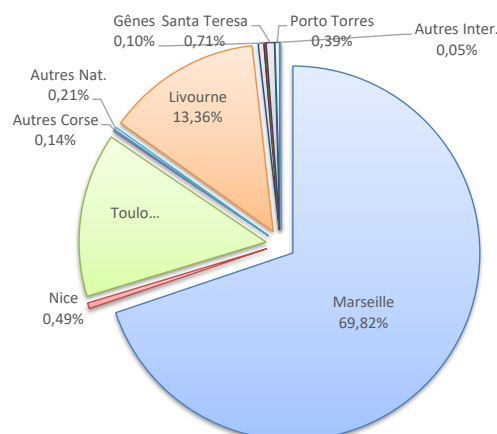
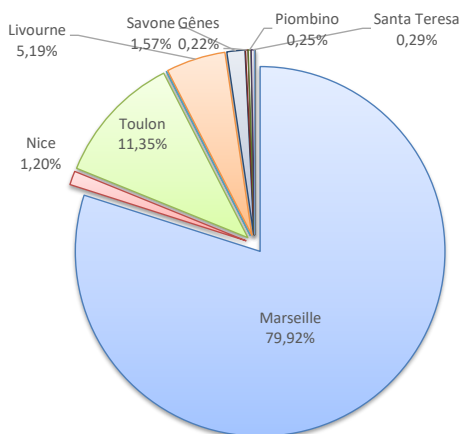
MARCHANDISES

	Marchandises du 1er au 31 août			Cumul Marchandises depuis le 1er Janvier		
	2020	2021	Variation	2020	2021	Variation
Régulier National	218 459	213 099	-2,45%	1 749 878	1 856 160	6,07%
Régulier Internat°	17 901	17 348	-3,09%	261 200	331 749	27,01%
TOTAL	236 360	230 447	-2,50%	2 011 078	2 187 909	8,79%
Hydrocarbures	62 342	72 656	16,54%	271 502	337 911	24,46%
Ciment	2 975	675	-77,31%	86 327	87 684	1,57%
TOTAL	65 317	73 331	12,27%	357 829	425 595	18,94%
TOTAL	301 677	303 778	0,70%	2 368 907	2 613 504	10,33%

LIGNES
REGULIERS NAT° ET INTERNAT°

Lignes	Pax	Variation n-1
Marseille	184 175	-1,57%
Nice	2 775	-5,06%
Toulon	26 149	-8,02%
Autres Corse	0	-
Autres Nat.	0	-
Livourne	11 967	-2,09%
Savone	3 623	3,54%
Gênes	505	-57,95%
Piombino	573	7062,50%
Santa Teresa	672	-24,92%
Porto Torres	8	-24,92%
Golfo Aranci	0	-100,00%
Autres Inter.	0	-

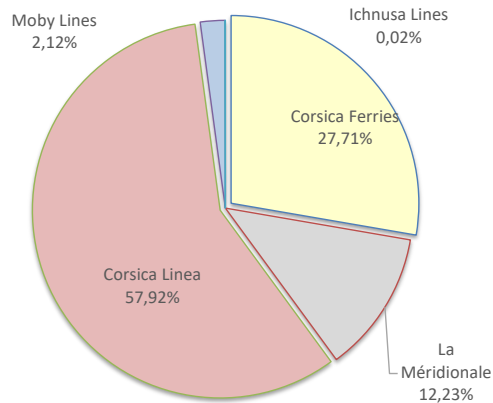
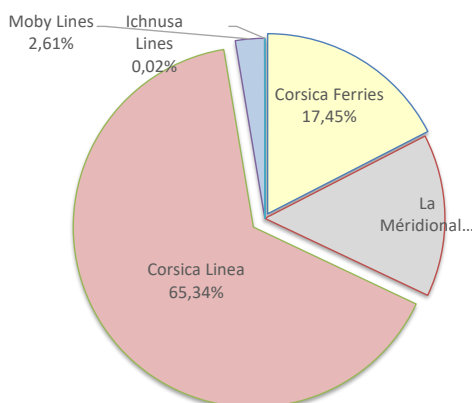
Lignes	Pax	Variation n-1
Marseille	1 527 692	12,54%
Nice	10 762	-76,47%
Toulon	310 026	-9,99%
Autres Corse	3 078	39,09%
Autres Nat.	4 602	-
Livourne	292 337	43,94%
Savone	10 324	-73,16%
Gênes	2 236	-
Piombino	951	11787,50%
Santa Teresa	15 548	39,59%
Porto Torres	8 603	47,51%
Golfo Aranci	705	-73,51%
Autres Inter.	1 045	-



COMPAGNIES
REGULIERS NAT° et INTERNAT°

Compagnies	Pax	Variation n-1
Corsica Ferries	40 205	-3,68%
La Méridionale	33 596	37,89%
Corsica Linea	150 579	-7,47%
Moby Lines	6 016	1163,87%
Ichnusa Lines	51	-99,23%

Compagnies	Pax	Variation n-1
Corsica Ferries	604 744	5,99%
La Méridionale	266 807	62,39%
Corsica Linea	1 263 944	2,55%
Moby Lines	46 249	12,73%
Ichnusa Lines	518	-



PORTS DE COMMERCE DE CORSE

août 2021

MARCHANDISES PAR LIGNE

MENSUEL	National	Ajaccio	Bastia	Bonifacio	L'Ile-Rousse	Porto-Vecchio	Propriano	Total
	Marseille	57 552	87 179	0	12 884	19 043	7 517	184 175
	Nice	171	2 192	0	364	48	0	2 775
	Toulon	9 224	14 577	0	1 935	413	0	26 149
	Total	66 947	103 948	0	15 183	19 504	7 517	213 099
	<i>Variation Volume /(n-1)</i>	<i>-11 648</i>	<i>5 915</i>	<i>0</i>	<i>-1 617</i>	<i>1 542</i>	<i>448</i>	<i>-5 360</i>
	<i>Variation % / (n-1)</i>	<i>-14,82%</i>	<i>6,03%</i>	<i>-</i>	<i>-9,63%</i>	<i>8,58%</i>	<i>6,34%</i>	<i>-2,45%</i>
	International	Ajaccio	Bastia	Bonifacio	L'Ile-Rousse	Porto-Vecchio	Propriano	Total
	Livourne	0	11 838	0	129	0	0	11 967
	Savone	0	2 845	0	778	0	0	3 623
	Gênes	0	505	0	0	0	0	505
	Piombino	0	573	0	0	0	0	573
	Santa Teresa	0	0	672	0	0	0	672
	Porto Torres	0	0	0	0	8	0	8
Golfo Aranci	0	0	0	0	0	0	0	
Total	0	15 761	672	907	8	0	17 348	
<i>Variation Volume /(n-1)</i>	<i>-12</i>	<i>-1 018</i>	<i>-223</i>	<i>756</i>	<i>-56</i>	<i>0</i>	<i>-553</i>	
<i>Variation % / (n-1)</i>	<i>-100,00%</i>	<i>-6,07%</i>	<i>-24,92%</i>	<i>500,66%</i>	<i>-87,50%</i>	<i>-</i>	<i>-3,09%</i>	
Total	66 947	119 709	672	16 090	19 512	7 517	230 447	
<i>Variation Volume /(n-1)</i>	<i>-11 660</i>	<i>4 897</i>	<i>-223</i>	<i>-861</i>	<i>1 486</i>	<i>448</i>	<i>-5 913</i>	
<i>Variation % / (n-1)</i>	<i>-14,83%</i>	<i>4,27%</i>	<i>-24,92%</i>	<i>-5,08%</i>	<i>8,24%</i>	<i>6,34%</i>	<i>-2,50%</i>	

Cumul depuis le 1er janvier	National	Ajaccio	Bastia	Bonifacio	L'Ile-Rousse	Porto-Vecchio	Propriano	Total
	Marseille	482 142	727 060	0	95 386	168 641	54 463	1 527 692
	Nice	207	9 716	0	732	107	0	10 762
	Toulon	99 508	196 727	0	7 739	6 052	0	310 026
	Autres Corse	0	3 078	0	0	0	0	3 078
	Autres Nat.	0	0	0	4 602	0	0	4 602
	Total	581 857	936 581	0	108 459	174 800	54 463	1 856 160
	<i>Variation Volume /(n-1)</i>	<i>-63 932</i>	<i>74 774</i>	<i>0</i>	<i>33 803</i>	<i>51 332</i>	<i>10 305</i>	<i>106 282</i>
	<i>Variation % / (n-1)</i>	<i>-9,90%</i>	<i>8,68%</i>	<i>-</i>	<i>45,28%</i>	<i>41,58%</i>	<i>23,34%</i>	<i>6,07%</i>
	International	Ajaccio	Bastia	Bonifacio	L'Ile-Rousse	Porto-Vecchio	Propriano	Total
	Livourne	0	291 397	0	940	0	0	292 337
	Savone	0	9 124	0	1 200	0	0	10 324
	Gênes	0	2 236	0	0	0	0	2 236
	Piombino	0	951	0	0	0	0	951
Porto Ferraio	0	0	0	0	0	0	0	
Santa Teresa	0	0	15 548	0	0	0	15 548	
Porto Torres	7 644	0	0	0	959	0	8 603	
Golfo Aranci	15	690	0	0	0	0	705	
Autres Inter.	0	0	1 045	0	0	0	1 045	
Total	7 659	304 398	16 593	2 140	959	0	331 749	
<i>Variation Volume /(n-1)</i>	<i>2 923</i>	<i>62 908</i>	<i>5 455</i>	<i>1 509</i>	<i>-1 481</i>	<i>-765</i>	<i>70 549</i>	
<i>Variation % / (n-1)</i>	<i>61,72%</i>	<i>26,05%</i>	<i>48,98%</i>	<i>239,14%</i>	<i>-60,70%</i>	<i>-100,00%</i>	<i>27,01%</i>	
Total	589 516	1 240 979	16 593	110 599	175 759	54 463	2 187 909	
<i>Variation Volume /(n-1)</i>	<i>-61 009</i>	<i>137 682</i>	<i>5 455</i>	<i>35 312</i>	<i>49 851</i>	<i>9 540</i>	<i>176 831</i>	
<i>Variation % / (n-1)</i>	<i>-9,38%</i>	<i>12,48%</i>	<i>48,98%</i>	<i>46,90%</i>	<i>39,59%</i>	<i>21,24%</i>	<i>8,79%</i>	

Vrac	MENSUEL	Ajaccio	Bastia	Bonifacio	L'Ile-Rousse	Porto-Vecchio	Propriano	Total
	Hydrocarbures	29 216	43 440	0	0	0	0	72 656
	Ciment	0	675	0	0	0	0	675
	Total	29 216	44 115	0	0	0	0	73 331
	<i>Variation Volume /(n-1)</i>	<i>2 164</i>	<i>7 584</i>	<i>0</i>	<i>-615</i>	<i>-1 119</i>	<i>0</i>	<i>8 014</i>
	<i>Variation % / (n-1)</i>	<i>8,00%</i>	<i>20,76%</i>	<i>-</i>	<i>-100,00%</i>	<i>-100,00%</i>	<i>-</i>	<i>12,27%</i>
	CUMUL	Ajaccio	Bastia	Bonifacio	L'Ile-Rousse	Porto-Vecchio	Propriano	Total
	Hydrocarbures	122 484	215 427	0	0	0	0	337 911
	Ciment	23 683	25 547	0	13 787	23 310	1 357	87 684
	Total	146 167	240 974	0	13 787	23 310	1 357	425 595
<i>Variation Volume /(n-1)</i>	<i>9 073</i>	<i>54 641</i>	<i>0</i>	<i>224</i>	<i>4 513</i>	<i>-685</i>	<i>67 766</i>	
<i>Variation % / (n-1)</i>	<i>6,62%</i>	<i>29,32%</i>	<i>-</i>	<i>1,65%</i>	<i>24,01%</i>	<i>-33,55%</i>	<i>18,94%</i>	

PORTS DE COMMERCE DE CORSE

août 2021

MARCHANDISES PAR COMPAGNIE

MENSUEL

National	Ajaccio	Bastia	Bonifacio	L'Ile-Rousse	Porto-Vecchio	Propriano	Total	Variation/V	Variation/%
Corsica Ferries	9 395	16 769	0	2 299	461	0	28 924	-2 428	-7,74%
La Méridionale	26 079	0	0	0	0	7 517	33 596	9 232	37,89%
Corsica Linea	31 473	87 179	0	12 884	19 043	0	150 579	-12 164	-7,47%
Total	66 947	103 948	0	15 183	19 504	7 517	213 099	-5 360	-2,45%
<i>Variation Volume / (n-1)</i>	<i>-11 648</i>	<i>5 915</i>	<i>0</i>	<i>-1 617</i>	<i>1 542</i>	<i>448</i>	<i>-5 360</i>		
<i>Variation % / (n-1)</i>	<i>-14,82%</i>	<i>6,03%</i>	<i>-</i>	<i>-9,63%</i>	<i>8,58%</i>	<i>6,34%</i>	<i>-2,45%</i>		
International	Ajaccio	Bastia	Bonifacio	L'Ile-Rousse	Porto-Vecchio	Propriano	Total	Variation/V	Variation/%
Corsica Ferries	0	10 366	0	907	8	0	11 281	891	8,58%
Moby Lines	0	5 395	621	0	0	0	6 016	5 540	1163,87%
Ichnusa Lines	0	0	51	0	0	0	51	-6 565	-99,23%
Blu Navy	0	0	0	0	0	0	0	-419	-100,00%
Total	0	15 761	672	907	8	0	17 348	-553	-3,09%
<i>Variation Volume / (n-1)</i>	<i>-12</i>	<i>-1 018</i>	<i>-223</i>	<i>756</i>	<i>-56</i>	<i>0</i>	<i>-553</i>		
<i>Variation % / (n-1)</i>	<i>-100,00%</i>	<i>-6,07%</i>	<i>-24,92%</i>	<i>500,66%</i>	<i>-87,50%</i>	<i>-</i>	<i>-3,09%</i>		
Total	Ajaccio	Bastia	Bonifacio	L'Ile-Rousse	Porto-Vecchio	Propriano	Total	Variation/V	Variation/%
Corsica Ferries	9 395	27 135	0	3 206	469	0	40 205	-1 537	-3,68%
La Méridionale	26 079	0	0	0	0	7 517	33 596	9 232	37,89%
Corsica Linea	31 473	87 179	0	12 884	19 043	0	150 579	-12 164	-7,47%
Moby Lines	0	5 395	621	0	0	0	6 016	5 540	1163,87%
Ichnusa Lines	0	0	51	0	0	0	51	-6 565	-99,23%
Blu Navy	0	0	0	0	0	0	0	-419	-100,00%
Total	66 947	119 709	672	16 090	19 512	7 517	230 447	-5 913	-2,50%
<i>Variation Volume / (n-1)</i>	<i>-11 660</i>	<i>4 897</i>	<i>-223</i>	<i>-861</i>	<i>1 486</i>	<i>448</i>	<i>-5 913</i>		
<i>Variation % / (n-1)</i>	<i>-14,83%</i>	<i>4,27%</i>	<i>-24,92%</i>	<i>-5,08%</i>	<i>8,24%</i>	<i>6,34%</i>	<i>-2,50%</i>		

Cumul depuis le 1er janvier

National	Ajaccio	Bastia	Bonifacio	L'Ile-Rousse	Porto-Vecchio	Propriano	Total	Variation/V	Variation/%
Corsica Ferries	99 715	206 462	0	8 471	6 159	0	320 807	-33 075	-9,35%
La Méridionale	179 982	0	0	0	33 822	53 003	266 807	103 275	63,15%
Corsica Linea	302 160	730 119	0	95 386	134 819	1 460	1 263 944	31 480	2,55%
Autres Compagnies	0	0	0	4 602	0	0	4 602	4 602	-
Total	581 857	936 581	0	108 459	174 800	54 463	1 856 160	106 282	6,07%
<i>Variation Volume / (n-1)</i>	<i>-63 932</i>	<i>74 774</i>	<i>0</i>	<i>33 803</i>	<i>51 332</i>	<i>10 305</i>	<i>106 282</i>		
<i>Variation % / (n-1)</i>	<i>-9,90%</i>	<i>8,68%</i>	<i>-</i>	<i>45,28%</i>	<i>41,58%</i>	<i>23,34%</i>	<i>6,07%</i>		
International	Ajaccio	Bastia	Bonifacio	L'Ile-Rousse	Porto-Vecchio	Propriano	Total	Variation/V	Variation/%
Corsica Ferries	7 659	273 179	0	2 140	959	0	283 937	67 277	31,05%
La Méridionale	0	0	0	0	0	0	0	-765	-100,00%
Moby Lines	0	31 219	15 030	0	0	0	46 249	5 222	12,73%
Ichnusa Lines	0	0	518	0	0	0	518	518	-
Blu Navy	0	0	0	0	0	0	0	-2 748	-100,00%
Autres Compagnies	0	0	1 045	0	0	0	1 045	1 045	-
Total	7 659	304 398	16 593	2 140	959	0	331 749	70 549	27,01%
<i>Variation Volume / (n-1)</i>	<i>2 923</i>	<i>62 908</i>	<i>5 455</i>	<i>1 509</i>	<i>-1 481</i>	<i>-765</i>	<i>70 549</i>		
<i>Variation % / (n-1)</i>	<i>61,72%</i>	<i>26,05%</i>	<i>48,98%</i>	<i>239,14%</i>	<i>-60,70%</i>	<i>-100,00%</i>	<i>27,01%</i>		
Total	Ajaccio	Bastia	Bonifacio	L'Ile-Rousse	Porto-Vecchio	Propriano	Total	Variation/V	Variation/%
Corsica Ferries	107 374	479 641	0	10 611	7 118	0	604 744	34 202	5,99%
La Méridionale	179 982	0	0	0	33 822	53 003	266 807	102 510	62,39%
Corsica Linea	302 160	730 119	0	95 386	134 819	1 460	1 263 944	31 480	2,55%
Moby Lines	0	31 219	15 030	0	0	0	46 249	5 222	12,73%
Ichnusa Lines	0	0	518	0	0	0	518	518	-
Blu Navy	0	0	0	0	0	0	0	-2 748	-100,00%
Autres Compagnies	0	0	1 045	4 602	0	0	5 647	5 647	-
Total	589 516	1 240 979	16 593	110 599	175 759	54 463	2 187 909	176 831	8,79%
<i>Variation Volume / (n-1)</i>	<i>-61 009</i>	<i>137 682</i>	<i>5 455</i>	<i>35 312</i>	<i>49 851</i>	<i>9 540</i>	<i>176 831</i>		
<i>Variation % / (n-1)</i>	<i>-9,38%</i>	<i>12,48%</i>	<i>48,98%</i>	<i>46,90%</i>	<i>39,59%</i>	<i>21,24%</i>	<i>8,79%</i>		