

Ports de Commerce de Corse

Porti di Commerciù di Corsica

Mensuel

U Misincu

Marchandises 2021

Marcanzzii 2021

juil-21

MARCHANDISES GLOBAL

TOTAL PORTS	Marchandises du 1er au 31 juillet			Cumul Marchandises depuis le 1er Janvier		
	2020	2021	Variation	2020	2021	Variation
Régulier National	265 890	267 342	0,55%	1 529 330	1 643 061	7,44%
Régulier International	40 393	39 690	-1,74%	243 495	314 398	29,12%
TOTAL	306 283	307 032	0,24%	1 772 825	1 957 459	10,41%
Hydrocarbures	43 498	64 650	48,63%	211 051	265 255	25,68%
Ciment	15 043	11 888	-20,97%	83 350	87 009	4,39%
TOTAL	58 541	76 538	30,74%	294 401	352 264	19,65%
TOTAL	364 824	383 570	5,14%	2 067 226	2 309 723	11,73%

AJACCIO	Marchandises du 1er au 31 juillet			Cumul Marchandises depuis le 1er Janvier		
	2020	2021	Variation	2020	2021	Variation
Régulier National	92 837	82 827	-10,78%	567 194	514 909	-9,22%
Régulier International	548	0	-100,00%	4 723	7 659	62,16%
TOTAL	93 385	82 827	-11,31%	571 917	522 568	-8,63%
Hydrocarbures	16 973	18 380	8,29%	88 605	93 268	5,26%
Ciment	5 183	3 487	-32,72%	21 436	23 683	10,48%
TOTAL	22 156	21 867	-1,30%	110 041	116 951	6,28%
TOTAL	115 541	104 694	-9,39%	681 958	639 519	-6,22%

BASTIA	Marchandises du 1er au 31 juillet			Cumul Marchandises depuis le 1er Janvier		
	2020	2021	Variation	2020	2021	Variation
Régulier National	125 020	127 968	2,36%	761 683	832 633	9,31%
Régulier International	36 649	36 913	0,72%	224 911	288 637	28,33%
TOTAL	161 669	164 881	1,99%	986 594	1 121 270	13,65%
Hydrocarbures	26 525	46 270	74,44%	122 446	171 987	40,46%
Ciment	4 019	3 525	-12,29%	29 247	24 872	-14,96%
TOTAL	30 544	49 795	63,03%	151 693	196 859	29,77%
TOTAL	192 213	214 676	11,69%	1 138 287	1 318 129	15,80%

BONIFACIO	Marchandises du 1er au 31 juillet			Cumul Marchandises depuis le 1er Janvier		
	2020	2021	Variation	2020	2021	Variation
Régulier National	0	0	-	0	0	-
Régulier International	2 984	2 107	-29,39%	10 243	15 920	55,42%
TOTAL	2 984	2 107	-29,39%	10 243	15 920	55,42%
Hydrocarbures	0	0	-	0	0	-
Ciment	0	0	-	0	0	-
TOTAL	0	0	-	0	0	-
TOTAL	2 984	2 107	-29,39%	10 243	15 920	55,42%

L'ILE-ROUSSE	Marchandises du 1er au 31 juillet			Cumul Marchandises depuis le 1er Janvier		
	2020	2021	Variation	2020	2021	Variation
Régulier National	14 905	18 867	26,58%	57 856	93 276	61,22%
Régulier International	184	456	147,83%	480	1 233	156,88%
TOTAL	15 089	19 323	28,06%	58 336	94 509	62,01%
Hydrocarbures	0	0	-	0	0	-
Ciment	2 153	2 359	9,57%	12 948	13 787	6,48%
TOTAL	2 153	2 359	9,57%	12 948	13 787	6,48%
TOTAL	17 242	21 682	25,75%	71 284	108 296	51,92%

PORTO-VECCHIO	Marchandises du 1er au 31 juillet			Cumul Marchandises depuis le 1er Janvier		
	2020	2021	Variation	2020	2021	Variation
Régulier National	23 783	27 014	13,59%	105 508	155 297	47,19%
Régulier International	28	214	664,29%	2 373	949	-60,01%
TOTAL	23 811	27 228	14,35%	107 881	156 246	44,83%
Hydrocarbures	0	0	-	0	0	-
Ciment	3 238	2 067	-36,16%	17 677	23 310	31,87%
TOTAL	3 238	2 067	-36,16%	17 677	23 310	31,87%
TOTAL	27 049	29 295	8,30%	125 558	179 556	43,01%

PROPRIANO	Marchandises du 1er au 31 juillet			Cumul Marchandises depuis le 1er Janvier		
	2020	2021	Variation	2020	2021	Variation
Régulier National	9 345	10 666	14,14%	37 089	46 946	26,58%
Régulier International	0	0	-	765	0	-100,00%
TOTAL	9 345	10 666	14,14%	37 854	46 946	24,02%
Hydrocarbures	0	0	-	0	0	-
Ciment	450	450	0,00%	2 042	1 357	-33,55%
TOTAL	450	450	0,00%	2 042	1 357	-33,55%
TOTAL	9 795	11 116	13,49%	39 896	48 303	21,07%

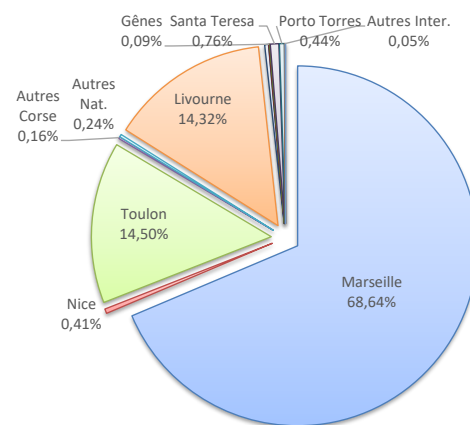
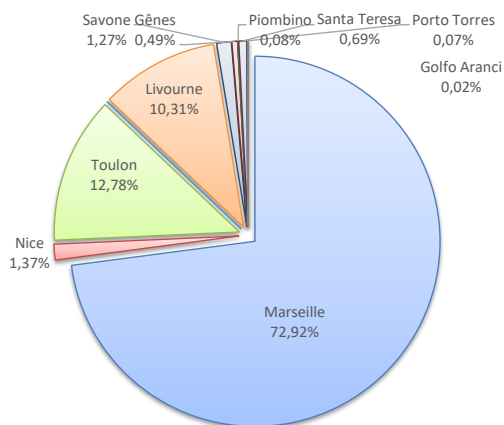
MARCHANDISES

	Marchandises du 1er au 31 juillet			Cumul Marchandises depuis le 1er Janvier		
	2020	2021	Variation	2020	2021	Variation
Régulier National	265 890	267 342	0,55%	1 529 330	1 643 061	7,44%
Régulier Internat°	40 393	39 690	-1,74%	243 495	314 398	29,12%
TOTAL	306 283	307 032	0,24%	1 772 825	1 957 459	10,41%
Hydrocarbures	43 498	64 650	48,63%	211 051	265 255	25,68%
Ciment	15 043	11 888	-20,97%	83 350	87 009	4,39%
TOTAL	58 541	76 538	30,74%	294 401	352 264	19,65%
TOTAL	364 824	383 570	5,14%	2 067 226	2 309 723	11,73%

LIGNES
 REGULIERS NAT° ET INTERNAT°

Lignes	Pax	Variation n-1
Marseille	223 896	-0,41%
Nice	4 213	30,31%
Toulon	39 233	3,93%
Autres Corse	0	-100,00%
Autres Nat.	0	-
Livourne	31 661	7,61%
Savone	3 907	-39,11%
Gênes	1 506	51,36%
Piombino	243	-
Santa Teresa	2 107	-29,39%
Porto Torres	214	-29,39%
Golfo Aranci	52	-
Autres Inter.	0	-

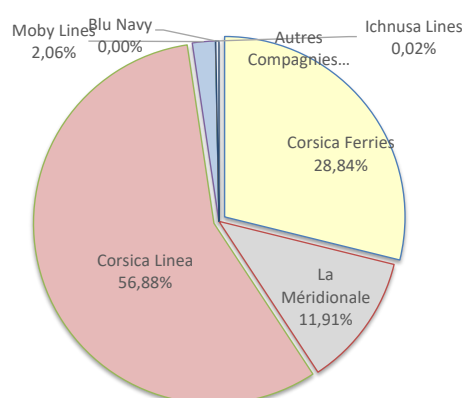
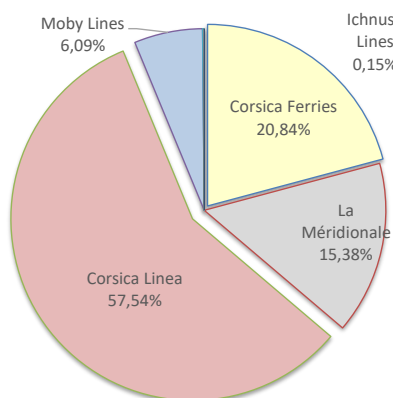
Lignes	Pax	Variation n-1
Marseille	1 343 527	14,79%
Nice	7 987	-80,39%
Toulon	283 867	-10,17%
Autres Corse	3 078	39,09%
Autres Nat.	4 602	-
Livourne	280 370	46,89%
Savone	6 701	-79,53%
Gênes	1 731	40,16%
Piombino	378	-
Santa Teresa	14 875	45,22%
Porto Torres	8 593	47,85%
Golfo Aranci	705	-72,90%
Autres Inter.	1 045	-



COMPAGNIES
 REGULIERS NAT° et INTERNAT°

Compagnies	Pax	Variation n-1
Corsica Ferries	63 976	4,64%
La Méridionale	47 220	44,01%
Corsica Linea	176 676	-8,00%
Moby Lines	18 693	0,01%
Ichnusa Lines	467	-
Blu Navy	0	-100,00%
Autres Compagnies	0	-

Compagnies	Pax	Variation n-1
Corsica Ferries	564 527	6,76%
La Méridionale	233 216	66,66%
Corsica Linea	1 113 370	4,28%
Moby Lines	40 232	17,86%
Ichnusa Lines	467	-
Blu Navy	0	-100,00%
Autres Compagnies	5 647	-



PORTS DE COMMERCE DE CORSE

juillet 2021

MARCHANDISES PAR LIGNE

MENSUEL	National	Ajaccio	Bastia	Bonifacio	L'île-Rousse	Porto-Vecchio	Propriano	Total
	Marseille	70 983	102 713	0	14 934	24 600	10 666	223 896
	Nice	6	4 099	0	108	0	0	4 213
	Toulon	11 838	21 156	0	3 825	2 414	0	39 233
	Total	82 827	127 968	0	18 867	27 014	10 666	267 342
	<i>Variation Volume / (n-1)</i>	<i>-10 010</i>	<i>2 948</i>	<i>0</i>	<i>3 962</i>	<i>3 231</i>	<i>1 321</i>	<i>1 452</i>
	<i>Variation % / (n-1)</i>	<i>-10,78%</i>	<i>2,36%</i>	<i>-</i>	<i>26,58%</i>	<i>13,59%</i>	<i>14,14%</i>	<i>0,55%</i>
	International	Ajaccio	Bastia	Bonifacio	L'île-Rousse	Porto-Vecchio	Propriano	Total
	Livourne	0	31 627	0	34	0	0	31 661
	Savone	0	3 485	0	422	0	0	3 907
Gênes	0	1 506	0	0	0	0	1 506	
Piombino	0	243	0	0	0	0	243	
Santa Teresa	0	0	2 107	0	0	0	2 107	
Porto Torres	0	0	0	0	214	0	214	
Golfo Aranci	0	52	0	0	0	0	52	
Total	0	36 913	2 107	456	214	0	39 690	
<i>Variation Volume / (n-1)</i>	<i>-548</i>	<i>264</i>	<i>-877</i>	<i>272</i>	<i>186</i>	<i>0</i>	<i>-703</i>	
<i>Variation % / (n-1)</i>	<i>-100,00%</i>	<i>0,72%</i>	<i>-29,39%</i>	<i>147,83%</i>	<i>664,29%</i>	<i>-</i>	<i>-1,74%</i>	
Total	82 827	164 881	2 107	19 323	27 228	10 666	307 032	
<i>Variation Volume / (n-1)</i>	<i>-10 558</i>	<i>3 212</i>	<i>-877</i>	<i>4 234</i>	<i>3 417</i>	<i>1 321</i>	<i>749</i>	
<i>Variation % / (n-1)</i>	<i>-11,31%</i>	<i>1,99%</i>	<i>-29,39%</i>	<i>28,06%</i>	<i>14,35%</i>	<i>14,14%</i>	<i>0,24%</i>	

Cumul depuis le 1er janvier	National	Ajaccio	Bastia	Bonifacio	L'île-Rousse	Porto-Vecchio	Propriano	Total
	Marseille	424 598	639 881	0	82 502	149 600	46 946	1 343 527
	Nice	36	7 524	0	368	59	0	7 987
	Toulon	90 275	182 150	0	5 804	5 638	0	283 867
	Autres Corse	0	3 078	0	0	0	0	3 078
	Autres Nat.	0	0	0	4 602	0	0	4 602
	Total	514 909	832 633	0	93 276	155 297	46 946	1 643 061
	<i>Variation Volume / (n-1)</i>	<i>-52 285</i>	<i>70 950</i>	<i>0</i>	<i>35 420</i>	<i>49 789</i>	<i>9 857</i>	<i>113 731</i>
	<i>Variation % / (n-1)</i>	<i>-9,22%</i>	<i>9,31%</i>	<i>-</i>	<i>61,22%</i>	<i>47,19%</i>	<i>26,58%</i>	<i>7,44%</i>
	International	Ajaccio	Bastia	Bonifacio	L'île-Rousse	Porto-Vecchio	Propriano	Total
Livourne	0	279 559	0	811	0	0	280 370	
Savone	0	6 279	0	422	0	0	6 701	
Gênes	0	1 731	0	0	0	0	1 731	
Piombino	0	378	0	0	0	0	378	
Santa Teresa	0	0	14 875	0	0	0	14 875	
Porto Torres	7 644	0	0	0	949	0	8 593	
Golfo Aranci	15	690	0	0	0	0	705	
Autres Inter.	0	0	1 045	0	0	0	1 045	
Total	7 659	288 637	15 920	1 233	949	0	314 398	
<i>Variation Volume / (n-1)</i>	<i>2 936</i>	<i>63 726</i>	<i>5 677</i>	<i>753</i>	<i>-1 424</i>	<i>-765</i>	<i>70 903</i>	
<i>Variation % / (n-1)</i>	<i>62,16%</i>	<i>28,33%</i>	<i>55,42%</i>	<i>156,88%</i>	<i>-60,01%</i>	<i>-100,00%</i>	<i>29,12%</i>	
Total	522 568	1 121 270	15 920	94 509	156 246	46 946	1 957 459	
<i>Variation Volume / (n-1)</i>	<i>-49 349</i>	<i>134 676</i>	<i>5 677</i>	<i>36 173</i>	<i>48 365</i>	<i>9 092</i>	<i>184 634</i>	
<i>Variation % / (n-1)</i>	<i>-8,63%</i>	<i>13,65%</i>	<i>55,42%</i>	<i>62,01%</i>	<i>44,83%</i>	<i>24,02%</i>	<i>10,41%</i>	

Vrac	MENSUEL	Ajaccio	Bastia	Bonifacio	L'île-Rousse	Porto-Vecchio	Propriano	Total
	Hydrocarbures	18 380	46 270	0	0	0	0	64 650
	Ciment	3 487	3 525	0	2 359	2 067	450	11 888
	Total	21 867	49 795	0	2 359	2 067	450	76 538
	<i>Variation Volume / (n-1)</i>	<i>-289</i>	<i>19 251</i>	<i>0</i>	<i>206</i>	<i>-1 171</i>	<i>0</i>	<i>17 997</i>
	<i>Variation % / (n-1)</i>	<i>-1,30%</i>	<i>63,03%</i>	<i>-</i>	<i>9,57%</i>	<i>-36,16%</i>	<i>0,00%</i>	<i>30,74%</i>
	CUMUL	Ajaccio	Bastia	Bonifacio	L'île-Rousse	Porto-Vecchio	Propriano	Total
	Hydrocarbures	93 268	171 987	0	0	0	0	265 255
	Ciment	23 683	24 872	0	13 787	23 310	1 357	87 009
	Total	116 951	196 859	0	13 787	23 310	1 357	352 264
<i>Variation Volume / (n-1)</i>	<i>6 910</i>	<i>45 166</i>	<i>0</i>	<i>839</i>	<i>5 633</i>	<i>-685</i>	<i>57 863</i>	
<i>Variation % / (n-1)</i>	<i>6,28%</i>	<i>29,77%</i>	<i>-</i>	<i>6,48%</i>	<i>31,87%</i>	<i>-33,55%</i>	<i>19,65%</i>	

PORTS DE COMMERCE DE CORSE

juillet 2021

MARCHANDISES PAR COMPAGNIE

MENSUEL

National	Ajaccio	Bastia	Bonifacio	L'Ile-Rousse	Porto-Vecchio	Propriano	Total	Variation/V	Variation/%
Corsica Ferries	11 844	25 255	0	3 933	2 414	0	43 446	2 384	5,81%
La Méridionale	36 554	0	0	0	0	10 666	47 220	14 430	44,01%
Corsica Linea	34 429	102 713	0	14 934	24 600	0	176 676	-15 362	-8,00%
Total	82 827	127 968	0	18 867	27 014	10 666	267 342	1 452	0,55%
<i>Variation Volume / (n-1)</i>	<i>-10 010</i>	<i>2 948</i>	<i>0</i>	<i>3 962</i>	<i>3 231</i>	<i>1 321</i>	<i>1 452</i>		
<i>Variation % / (n-1)</i>	<i>-10,78%</i>	<i>2,36%</i>	<i>-</i>	<i>26,58%</i>	<i>13,59%</i>	<i>14,14%</i>	<i>0,55%</i>		
International	Ajaccio	Bastia	Bonifacio	L'Ile-Rousse	Porto-Vecchio	Propriano	Total	Variation/V	Variation/%
Corsica Ferries	0	19 860	0	456	214	0	20 530	451	2,25%
Moby Lines	0	17 053	1 640	0	0	0	18 693	2	0,01%
Ichnusa Lines	0	0	467	0	0	0	467	467	-
Blu Navy	0	0	0	0	0	0	0	-1 623	-100,00%
Total	0	36 913	2 107	456	214	0	39 690	-703	-1,74%
<i>Variation Volume / (n-1)</i>	<i>-548</i>	<i>264</i>	<i>-877</i>	<i>272</i>	<i>186</i>	<i>0</i>	<i>-703</i>		
<i>Variation % / (n-1)</i>	<i>-100,00%</i>	<i>0,72%</i>	<i>-29,39%</i>	<i>147,83%</i>	<i>664,29%</i>	<i>-</i>	<i>-1,74%</i>		
Total	Ajaccio	Bastia	Bonifacio	L'Ile-Rousse	Porto-Vecchio	Propriano	Total	Variation/V	Variation/%
Corsica Ferries	11 844	45 115	0	4 389	2 628	0	63 976	2 835	4,64%
La Méridionale	36 554	0	0	0	0	10 666	47 220	14 430	44,01%
Corsica Linea	34 429	102 713	0	14 934	24 600	0	176 676	-15 362	-8,00%
Moby Lines	0	17 053	1 640	0	0	0	18 693	2	0,01%
Ichnusa Lines	0	0	467	0	0	0	467	467	-
Total	82 827	164 881	2 107	19 323	27 228	10 666	307 032	749	0,24%
<i>Variation Volume / (n-1)</i>	<i>-10 558</i>	<i>3 212</i>	<i>-877</i>	<i>4 234</i>	<i>3 417</i>	<i>1 321</i>	<i>749</i>		
<i>Variation % / (n-1)</i>	<i>-11,31%</i>	<i>1,99%</i>	<i>-29,39%</i>	<i>28,06%</i>	<i>14,35%</i>	<i>14,14%</i>	<i>0,24%</i>		

Cumul depuis le 1er janvier

National	Ajaccio	Bastia	Bonifacio	L'Ile-Rousse	Porto-Vecchio	Propriano	Total	Variation/V	Variation/%
Corsica Ferries	90 311	189 693	0	6 172	5 697	0	291 873	-30 655	-9,50%
La Méridionale	153 908	0	0	0	33 822	45 486	233 216	94 046	67,58%
Corsica Linea	270 690	642 940	0	82 502	115 778	1 460	1 113 370	45 738	4,28%
Autres Compagnies	0	0	0	4 602	0	0	4 602	4 602	-
Total	514 909	832 633	0	93 276	155 297	46 946	1 643 061	113 731	7,44%
<i>Variation Volume / (n-1)</i>	<i>-52 285</i>	<i>70 950</i>	<i>0</i>	<i>35 420</i>	<i>49 789</i>	<i>9 857</i>	<i>113 731</i>		
<i>Variation % / (n-1)</i>	<i>-9,22%</i>	<i>9,31%</i>	<i>-</i>	<i>61,22%</i>	<i>47,19%</i>	<i>26,58%</i>	<i>7,44%</i>		
International	Ajaccio	Bastia	Bonifacio	L'Ile-Rousse	Porto-Vecchio	Propriano	Total	Variation/V	Variation/%
Corsica Ferries	7 659	262 813	0	1 233	949	0	272 654	66 388	32,19%
La Méridionale	0	0	0	0	0	0	0	-765	-100,00%
Moby Lines	0	25 824	14 408	0	0	0	40 232	6 097	17,86%
Ichnusa Lines	0	0	467	0	0	0	467	467	-
Blu Navy	0	0	0	0	0	0	0	-2 329	-100,00%
Autres Compagnies	0	0	1 045	0	0	0	1 045	1 045	-
Total	7 659	288 637	15 920	1 233	949	0	314 398	70 903	29,12%
<i>Variation Volume / (n-1)</i>	<i>2 936</i>	<i>63 726</i>	<i>5 677</i>	<i>753</i>	<i>-1 424</i>	<i>-765</i>	<i>70 903</i>		
<i>Variation % / (n-1)</i>	<i>62,16%</i>	<i>28,33%</i>	<i>55,42%</i>	<i>156,88%</i>	<i>-60,01%</i>	<i>-100,00%</i>	<i>29,12%</i>		
Total	Ajaccio	Bastia	Bonifacio	L'Ile-Rousse	Porto-Vecchio	Propriano	Total	Variation/V	Variation/%
Corsica Ferries	97 970	452 506	0	7 405	6 646	0	564 527	35 733	6,76%
La Méridionale	153 908	0	0	0	33 822	45 486	233 216	93 281	66,66%
Corsica Linea	270 690	642 940	0	82 502	115 778	1 460	1 113 370	45 738	4,28%
Moby Lines	0	25 824	14 408	0	0	0	40 232	6 097	17,86%
Ichnusa Lines	0	0	467	0	0	0	467	467	-
Autres Compagnies	0	0	1 045	4 602	0	0	5 647	5 647	-
Total	522 568	1 121 270	15 920	94 509	156 246	46 946	1 957 459	184 634	10,41%
<i>Variation Volume / (n-1)</i>	<i>-49 349</i>	<i>134 676</i>	<i>5 677</i>	<i>36 173</i>	<i>48 365</i>	<i>9 092</i>	<i>184 634</i>		
<i>Variation % / (n-1)</i>	<i>-8,63%</i>	<i>13,65%</i>	<i>55,42%</i>	<i>62,01%</i>	<i>44,83%</i>	<i>24,02%</i>	<i>10,41%</i>		