

Ports de Commerce de Corse

Porti di Commerciù di Corsica

Mensuel

U Misincu

Marchandises 2021

Marcanzzii 2021

juin-21

MARCHANDISES GLOBAL

TOTAL PORTS	Marchandises du 1er au 30 juin			Cumul Marchandises depuis le 1er Janvier		
	2020	2021	Variation	2020	2021	Variation
Régulier National	245 963	261 902	6,48%	1 263 439	1 375 717	8,89%
Régulier International	44 480	47 209	6,14%	203 102	274 706	35,26%
TOTAL	290 443	309 111	6,43%	1 466 541	1 650 423	12,54%
Hydrocarbures	33 039	40 538	22,70%	167 654	200 605	19,65%
Ciment	14 181	13 613	-4,01%	68 306	75 118	9,97%
TOTAL	47 220	54 151	14,68%	235 960	275 723	16,85%
TOTAL	337 663	363 262	7,58%	1 702 501	1 926 146	13,14%

AJACCIO	Marchandises du 1er au 30 juin			Cumul Marchandises depuis le 1er Janvier		
	2020	2021	Variation	2020	2021	Variation
Régulier National	89 354	81 874	-8,37%	474 357	432 081	-8,91%
Régulier International	73	1 165	1495,89%	4 175	7 659	83,45%
TOTAL	89 427	83 039	-7,14%	478 532	439 740	-8,11%
Hydrocarbures	13 410	11 698	-12,77%	71 633	74 888	4,54%
Ciment	3 073	3 719	21,02%	16 252	20 195	24,26%
TOTAL	16 483	15 417	-6,47%	87 885	95 083	8,19%
TOTAL	105 910	98 456	-7,04%	566 417	534 823	-5,58%

BASTIA	Marchandises du 1er au 30 juin			Cumul Marchandises depuis le 1er Janvier		
	2020	2021	Variation	2020	2021	Variation
Régulier National	117 252	131 814	12,42%	636 663	704 665	10,68%
Régulier International	40 914	43 009	5,12%	188 262	251 724	33,71%
TOTAL	158 166	174 823	10,53%	824 925	956 389	15,94%
Hydrocarbures	19 629	28 840	46,93%	96 021	125 717	30,93%
Ciment	4 761	3 973	-16,55%	25 228	21 347	-15,38%
TOTAL	24 390	32 813	34,53%	121 249	147 064	21,29%
TOTAL	182 556	207 636	13,74%	946 174	1 103 453	16,62%

BONIFACIO	Marchandises du 1er au 30 juin			Cumul Marchandises depuis le 1er Janvier		
	2020	2021	Variation	2020	2021	Variation
Régulier National	0	0	-	0	0	-
Régulier International	3 493	2 301	-34,13%	7 259	13 812	90,27%
TOTAL	3 493	2 301	-34,13%	7 259	13 812	90,27%
Hydrocarbures	0	0	-	0	0	-
Ciment	0	0	-	0	0	-
TOTAL	0	0	-	0	0	-
TOTAL	3 493	2 301	-34,13%	7 259	13 812	90,27%

L'ILE-ROUSSE	Marchandises du 1er au 30 juin			Cumul Marchandises depuis le 1er Janvier		
	2020	2021	Variation	2020	2021	Variation
Régulier National	13 541	14 253	5,26%	42 951	74 409	73,24%
Régulier International	0	0	-	296	777	162,50%
TOTAL	13 541	14 253	5,26%	43 247	75 186	73,85%
Hydrocarbures	0	0	-	0	0	-
Ciment	2 037	1 745	-14,33%	10 795	11 428	5,86%
TOTAL	2 037	1 745	-14,33%	10 795	11 428	5,86%
TOTAL	15 578	15 998	2,70%	54 042	86 614	60,27%

PORTO-VECCHIO	Marchandises du 1er au 30 juin			Cumul Marchandises depuis le 1er Janvier		
	2020	2021	Variation	2020	2021	Variation
Régulier National	19 137	24 728	29,22%	81 725	128 283	56,97%
Régulier International	0	734	-	2 345	734	-68,70%
TOTAL	19 137	25 462	33,05%	84 070	129 017	53,46%
Hydrocarbures	0	0	-	0	0	-
Ciment	3 498	3 769	7,75%	14 439	21 242	47,12%
TOTAL	3 498	3 769	7,75%	14 439	21 242	47,12%
TOTAL	22 635	29 231	29,14%	98 509	150 259	52,53%

PROPRIANO	Marchandises du 1er au 30 juin			Cumul Marchandises depuis le 1er Janvier		
	2020	2021	Variation	2020	2021	Variation
Régulier National	6 679	9 233	38,24%	27 743	36 279	30,77%
Régulier International	0	0	-	765	0	-100,00%
TOTAL	6 679	9 233	38,24%	28 508	36 279	27,26%
Hydrocarbures	0	0	-	0	0	-
Ciment	812	407	-49,88%	1 592	906	-43,09%
TOTAL	812	407	-49,88%	1 592	906	-43,09%
TOTAL	7 491	9 640	28,69%	30 100	37 185	23,54%

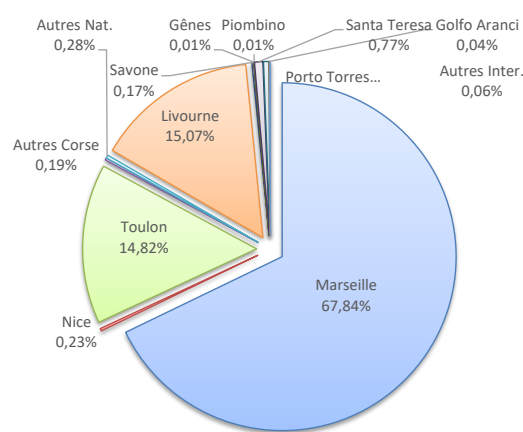
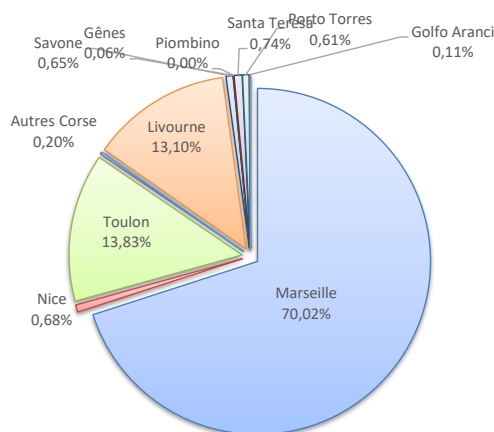
MARCHANDISES

	Marchandises du 1er au 30 juin			Cumul Marchandises depuis le 1er Janvier		
	2020	2021	Variation	2020	2021	Variation
Régulier National	245 963	261 902	6,48%	1 263 439	1 375 717	8,89%
Régulier Internat°	44 480	47 209	6,14%	203 102	274 706	35,26%
TOTAL	290 443	309 111	6,43%	1 466 541	1 650 423	12,54%
Hydrocarbures	33 039	40 538	22,70%	167 654	200 605	19,65%
Ciment	14 181	13 613	-4,01%	68 306	75 118	9,97%
TOTAL	47 220	54 151	14,68%	235 960	275 723	16,85%
TOTAL	337 663	363 262	7,58%	1 702 501	1 926 146	13,14%

LIGNES
REGULIERS NAT° ET INTERNAT°

Lignes	Pax	Variation n-1
Marseille	216 432	6,85%
Nice	2 090	-
Toulon	42 762	1,96%
Autres Corse	618	-58,02%
Autres Nat.	0	-
Livourne	40 481	6,05%
Savone	1 998	-20,11%
Gênes	196	-18,33%
Piombino	0	-
Santa Teresa	2 301	-34,13%
Porto Torres	1 899	-34,13%
Golfo Aranci	334	-
Autres Inter.	0	-

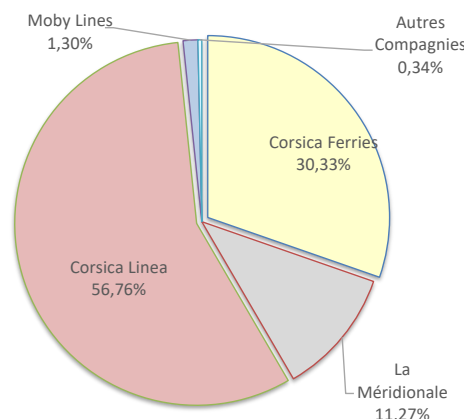
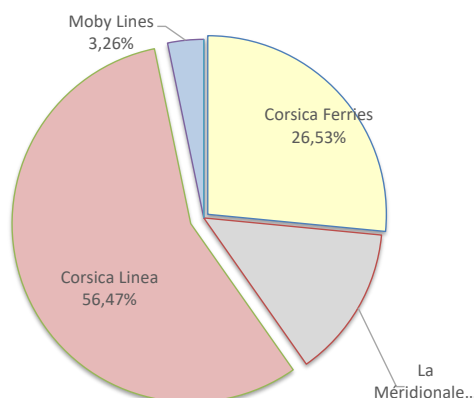
Lignes	Pax	Variation n-1
Marseille	1 119 630	18,41%
Nice	3 774	-89,93%
Toulon	244 633	-12,09%
Autres Corse	3 078	44,30%
Autres Nat.	4 602	-
Livourne	248 709	54,04%
Savone	2 794	-89,38%
Gênes	225	-6,25%
Piombino	135	-
Santa Teresa	12 767	75,88%
Porto Torres	8 378	60,01%
Golfo Aranci	653	-74,89%
Autres Inter.	1 045	-



COMPAGNIES
REGULIERS NAT° et INTERNAT°

Compagnies	Pax	Variation n-1
Corsica Ferries	82 007	10,77%
La Méridionale	42 466	67,59%
Corsica Linea	174 565	-2,31%
Moby Lines	10 073	-13,74%
Autres Compagnies	0	-

Compagnies	Pax	Variation n-1
Corsica Ferries	500 549	7,03%
La Méridionale	185 991	73,59%
Corsica Linea	936 698	6,98%
Moby Lines	21 538	39,46%
Autres Compagnies	5 647	-



PORTS DE COMMERCE DE CORSE

juin 2021

MARCHANDISES PAR LIGNE

MENSUEL	National	Ajaccio	Bastia	Bonifacio	L'île-Rousse	Porto-Vecchio	Propriano	Total
	Marseille	66 305	105 324	0	12 620	22 950	9 233	216 432
	Nice	0	2 011	0	20	59	0	2 090
	Toulon	15 569	23 861	0	1 613	1 719	0	42 762
	Autres Corse	0	618	0	0	0	0	618
	Total	81 874	131 814	0	14 253	24 728	9 233	261 902
	<i>Variation Volume / (n-1)</i>	<i>-7 480</i>	<i>14 562</i>	<i>0</i>	<i>712</i>	<i>5 591</i>	<i>2 554</i>	<i>15 939</i>
	<i>Variation % / (n-1)</i>	<i>-8,37%</i>	<i>12,42%</i>	<i>-</i>	<i>5,26%</i>	<i>29,22%</i>	<i>38,24%</i>	<i>6,48%</i>
	International	Ajaccio	Bastia	Bonifacio	L'île-Rousse	Porto-Vecchio	Propriano	Total
	Livourne	0	40 481	0	0	0	0	40 481
Savone	0	1 998	0	0	0	0	1 998	
Gênes	0	196	0	0	0	0	196	
Santa Teresa	0	0	2 301	0	0	0	2 301	
Porto Torres	1 165	0	0	0	734	0	1 899	
Golfo Aranci	0	334	0	0	0	0	334	
Total	1 165	43 009	2 301	0	734	0	47 209	
<i>Variation Volume / (n-1)</i>	<i>1 092</i>	<i>2 095</i>	<i>-1 192</i>	<i>0</i>	<i>734</i>	<i>0</i>	<i>2 729</i>	
<i>Variation % / (n-1)</i>	<i>1495,89%</i>	<i>5,12%</i>	<i>-34,13%</i>	<i>-</i>	<i>-</i>	<i>-</i>	<i>6,14%</i>	
Total	83 039	174 823	2 301	14 253	25 462	9 233	309 111	
<i>Variation Volume / (n-1)</i>	<i>-6 388</i>	<i>16 657</i>	<i>-1 192</i>	<i>712</i>	<i>6 325</i>	<i>2 554</i>	<i>18 668</i>	
<i>Variation % / (n-1)</i>	<i>-7,14%</i>	<i>10,53%</i>	<i>-34,13%</i>	<i>5,26%</i>	<i>33,05%</i>	<i>38,24%</i>	<i>6,43%</i>	

Cumul depuis le 1er janvier	National	Ajaccio	Bastia	Bonifacio	L'île-Rousse	Porto-Vecchio	Propriano	Total
	Marseille	353 615	537 168	0	67 568	125 000	36 279	1 119 630
	Nice	30	3 425	0	260	59	0	3 774
	Toulon	78 436	160 994	0	1 979	3 224	0	244 633
	Autres Corse	0	3 078	0	0	0	0	3 078
	Autres Nat.	0	0	0	4 602	0	0	4 602
	Total	432 081	704 665	0	74 409	128 283	36 279	1 375 717
	<i>Variation Volume / (n-1)</i>	<i>-42 276</i>	<i>68 002</i>	<i>0</i>	<i>31 458</i>	<i>46 558</i>	<i>8 536</i>	<i>112 278</i>
	<i>Variation % / (n-1)</i>	<i>-8,91%</i>	<i>10,68%</i>	<i>-</i>	<i>73,24%</i>	<i>56,97%</i>	<i>30,77%</i>	<i>8,89%</i>
	International	Ajaccio	Bastia	Bonifacio	L'île-Rousse	Porto-Vecchio	Propriano	Total
Livourne	0	247 932	0	777	0	0	248 709	
Savone	0	2 794	0	0	0	0	2 794	
Gênes	0	225	0	0	0	0	225	
Piombino	0	135	0	0	0	0	135	
Santa Teresa	0	0	12 767	0	0	0	12 767	
Porto Torres	7 644	0	0	0	734	0	8 378	
Golfo Aranci	15	638	0	0	0	0	653	
Autres Inter.	0	0	1 045	0	0	0	1 045	
Total	7 659	251 724	13 812	777	734	0	274 706	
<i>Variation Volume / (n-1)</i>	<i>3 484</i>	<i>63 462</i>	<i>6 553</i>	<i>481</i>	<i>-1 611</i>	<i>-765</i>	<i>71 604</i>	
<i>Variation % / (n-1)</i>	<i>83,45%</i>	<i>33,71%</i>	<i>90,27%</i>	<i>162,50%</i>	<i>-68,70%</i>	<i>-100,00%</i>	<i>35,26%</i>	
Total	439 740	956 389	13 812	75 186	129 017	36 279	1 650 423	
<i>Variation Volume / (n-1)</i>	<i>-38 792</i>	<i>131 464</i>	<i>6 553</i>	<i>31 939</i>	<i>44 947</i>	<i>7 771</i>	<i>183 882</i>	
<i>Variation % / (n-1)</i>	<i>-8,11%</i>	<i>15,94%</i>	<i>90,27%</i>	<i>73,85%</i>	<i>53,46%</i>	<i>27,26%</i>	<i>12,54%</i>	

Vrac	MENSUEL	Ajaccio	Bastia	Bonifacio	L'île-Rousse	Porto-Vecchio	Propriano	Total
	Hydrocarbures	11 698	28 840	0	0	0	0	40 538
	Ciment	3 719	3 973	0	1 745	3 769	407	13 613
	Total	15 417	32 813	0	1 745	3 769	407	54 151
	<i>Variation Volume / (n-1)</i>	<i>-1 066</i>	<i>8 423</i>	<i>0</i>	<i>-292</i>	<i>271</i>	<i>-405</i>	<i>6 931</i>
	<i>Variation % / (n-1)</i>	<i>-6,47%</i>	<i>34,53%</i>	<i>-</i>	<i>-14,33%</i>	<i>7,75%</i>	<i>-49,88%</i>	<i>14,68%</i>
	CUMUL	Ajaccio	Bastia	Bonifacio	L'île-Rousse	Porto-Vecchio	Propriano	Total
	Hydrocarbures	74 888	125 717	0	0	0	0	200 605
	Ciment	20 195	21 347	0	11 428	21 242	906	75 118
	Total	95 083	147 064	0	11 428	21 242	906	275 723
<i>Variation Volume / (n-1)</i>	<i>7 198</i>	<i>25 815</i>	<i>0</i>	<i>633</i>	<i>6 803</i>	<i>-686</i>	<i>39 763</i>	
<i>Variation % / (n-1)</i>	<i>8,19%</i>	<i>21,29%</i>	<i>-</i>	<i>5,86%</i>	<i>47,12%</i>	<i>-43,09%</i>	<i>16,85%</i>	

PORTS DE COMMERCE DE CORSE

juin 2021

MARCHANDISES PAR COMPAGNIE

MENSUEL

National	Ajaccio	Bastia	Bonifacio	L'Ile-Rousse	Porto-Vecchio	Propriano	Total	Variation/V	Variation/%
Corsica Ferries	15 569	25 891	0	1 633	1 778	0	44 871	2 933	6,99%
La Méridionale	33 233	0	0	0	0	9 233	42 466	17 127	67,59%
Corsica Linea	33 072	105 923	0	12 620	22 950	0	174 565	-4 121	-2,31%
Total	81 874	131 814	0	14 253	24 728	9 233	261 902	15 939	6,48%
<i>Variation Volume /(n-1)</i>	<i>-7 480</i>	<i>14 562</i>	<i>0</i>	<i>712</i>	<i>5 591</i>	<i>2 554</i>	<i>15 939</i>		
<i>Variation % / (n-1)</i>	<i>-8,37%</i>	<i>12,42%</i>	<i>-</i>	<i>5,26%</i>	<i>29,22%</i>	<i>38,24%</i>	<i>6,48%</i>		
International	Ajaccio	Bastia	Bonifacio	L'Ile-Rousse	Porto-Vecchio	Propriano	Total	Variation/V	Variation/%
Corsica Ferries	1 165	35 237	0	0	734	0	37 136	5 040	15,70%
Moby Lines	0	7 772	2 301	0	0	0	10 073	-1 605	-13,74%
Blu Navy	0	0	0	0	0	0	0	-706	-100,00%
Total	1 165	43 009	2 301	0	734	0	47 209	2 729	6,14%
<i>Variation Volume /(n-1)</i>	<i>1 092</i>	<i>2 095</i>	<i>-1 192</i>	<i>0</i>	<i>734</i>	<i>0</i>	<i>2 729</i>		
<i>Variation % / (n-1)</i>	<i>1495,89%</i>	<i>5,12%</i>	<i>-34,13%</i>	<i>-</i>	<i>-</i>	<i>-</i>	<i>6,14%</i>		
Total	Ajaccio	Bastia	Bonifacio	L'Ile-Rousse	Porto-Vecchio	Propriano	Total	Variation/V	Variation/%
Corsica Ferries	16 734	61 128	0	1 633	2 512	0	82 007	7 973	10,77%
La Méridionale	33 233	0	0	0	0	9 233	42 466	17 127	67,59%
Corsica Linea	33 072	105 923	0	12 620	22 950	0	174 565	-4 121	-2,31%
Moby Lines	0	7 772	2 301	0	0	0	10 073	-1 605	-13,74%
Blu Navy	0	0	0	0	0	0	0	-706	-100,00%
Total	83 039	174 823	2 301	14 253	25 462	9 233	309 111	18 668	6,43%
<i>Variation Volume /(n-1)</i>	<i>-6 388</i>	<i>16 657</i>	<i>-1 192</i>	<i>712</i>	<i>6 325</i>	<i>2 554</i>	<i>18 668</i>		
<i>Variation % / (n-1)</i>	<i>-7,14%</i>	<i>10,53%</i>	<i>-34,13%</i>	<i>5,26%</i>	<i>33,05%</i>	<i>38,24%</i>	<i>6,43%</i>		

Cumul depuis le 1er janvier

National	Ajaccio	Bastia	Bonifacio	L'Ile-Rousse	Porto-Vecchio	Propriano	Total	Variation/V	Variation/%
Corsica Ferries	78 466	164 438	0	2 239	3 283	0	248 426	-33 038	-11,74%
La Méridionale	117 350	0	0	0	33 822	34 819	185 991	79 611	74,84%
Corsica Linea	236 265	540 227	0	67 568	91 178	1 460	936 698	61 103	6,98%
Autres Compagnies	0	0	0	4 602	0	0	4 602	4 602	-
Total	432 081	704 665	0	74 409	128 283	36 279	1 375 717	112 278	8,89%
<i>Variation Volume /(n-1)</i>	<i>-42 276</i>	<i>68 002</i>	<i>0</i>	<i>31 458</i>	<i>46 558</i>	<i>8 536</i>	<i>112 278</i>		
<i>Variation % / (n-1)</i>	<i>-8,91%</i>	<i>10,68%</i>	<i>-</i>	<i>73,24%</i>	<i>56,97%</i>	<i>30,77%</i>	<i>8,89%</i>		
International	Ajaccio	Bastia	Bonifacio	L'Ile-Rousse	Porto-Vecchio	Propriano	Total	Variation/V	Variation/%
Corsica Ferries	7 659	242 953	0	777	734	0	252 123	65 936	35,41%
La Méridionale	0	0	0	0	0	0	0	-765	-100,00%
Moby Lines	0	8 771	12 767	0	0	0	21 538	6 094	39,46%
Blu Navy	0	0	0	0	0	0	0	-706	-100,00%
Autres Compagnies	0	0	1 045	0	0	0	1 045	1 045	-
Total	7 659	251 724	13 812	777	734	0	274 706	71 604	35,26%
<i>Variation Volume /(n-1)</i>	<i>3 484</i>	<i>63 462</i>	<i>6 553</i>	<i>481</i>	<i>-1 611</i>	<i>-765</i>	<i>71 604</i>		
<i>Variation % / (n-1)</i>	<i>83,45%</i>	<i>33,71%</i>	<i>90,27%</i>	<i>162,50%</i>	<i>-68,70%</i>	<i>-100,00%</i>	<i>35,26%</i>		
Total	Ajaccio	Bastia	Bonifacio	L'Ile-Rousse	Porto-Vecchio	Propriano	Total	Variation/V	Variation/%
Corsica Ferries	86 125	407 391	0	3 016	4 017	0	500 549	32 898	7,03%
La Méridionale	117 350	0	0	0	33 822	34 819	185 991	78 846	73,59%
Corsica Linea	236 265	540 227	0	67 568	91 178	1 460	936 698	61 103	6,98%
Moby Lines	0	8 771	12 767	0	0	0	21 538	6 094	39,46%
Blu Navy	0	0	0	0	0	0	0	-706	-100,00%
Autres Compagnies	0	0	1 045	4 602	0	0	5 647	5 647	-
Total	439 740	956 389	13 812	75 186	129 017	36 279	1 650 423	183 882	12,54%
<i>Variation Volume /(n-1)</i>	<i>-38 792</i>	<i>131 464</i>	<i>6 553</i>	<i>31 939</i>	<i>44 947</i>	<i>7 771</i>	<i>183 882</i>		
<i>Variation % / (n-1)</i>	<i>-8,11%</i>	<i>15,94%</i>	<i>90,27%</i>	<i>73,85%</i>	<i>53,46%</i>	<i>27,26%</i>	<i>12,54%</i>		