

Ports de Commerce de Corse

Porti di Commerciù di Corsica

Mensuel

U Misincu

Escales 2021

Scali 2021

juin-21

ESCALES GLOBAL

TOTAL PORTS	Escalaes du 1er au 30 Juin			Cumul Escalaes depuis le 1er Janvier		
	2020	2021	Variation	2020	2021	Variation
Régulier National	281	398	41,64%	1 224	1 697	38,64%
Régulier International	237	339	43,04%	657	884	34,55%
TOTAL	518	737	42,28%	1 881	2 581	37,21%
Croisières	0	0	-	5	0	-100,00%
Hydrocarbures	11	11	0,00%	68	71	4,41%
Ciment	20	21	5,00%	97	119	22,68%
TOTAL	31	32	3,23%	165	190	15,15%
TOTAL	549	769	40,07%	2 051	2 771	35,10%

AJACCIO	Escalaes du 1er au 30 Juin			Cumul Escalaes depuis le 1er Janvier		
	2020	2021	Variation	2020	2021	Variation
Régulier National	69	90	30,43%	305	400	31,15%
Régulier International	1	3	200,00%	10	21	110,00%
TOTAL	70	93	32,86%	315	421	33,65%
Croisières	0	0	-	5	0	-100,00%
Hydrocarbures	3	3	0,00%	25	23	-8,00%
Ciment	5	5	0,00%	25	32	28,00%
TOTAL	8	8	0,00%	50	55	10,00%
TOTAL	78	101	29,49%	370	476	28,65%

BASTIA	Escalaes du 1er au 30 Juin			Cumul Escalaes depuis le 1er Janvier		
	2020	2021	Variation	2020	2021	Variation
Régulier National	141	194	37,59%	687	866	26,06%
Régulier International	101	153	51,49%	358	434	21,23%
TOTAL	242	347	43,39%	1 045	1 300	24,40%
Croisières	0	0	-	0	0	-
Hydrocarbures	8	8	0,00%	43	48	11,63%
Ciment	4	4	0,00%	22	26	18,18%
TOTAL	12	12	0,00%	65	74	13,85%
TOTAL	254	359	41,34%	1 110	1 374	23,78%

BONIFACIO	Escalaes du 1er au 30 Juin			Cumul Escalaes depuis le 1er Janvier		
	2020	2021	Variation	2020	2021	Variation
Régulier National	0	0	-	0	0	-
Régulier International	134	174	29,85%	278	416	49,64%
TOTAL	134	174	29,85%	278	416	49,64%
Croisières	0	0	-	0	0	-
Hydrocarbures	0	0	-	0	0	-
Ciment	0	0	-	0	0	-
TOTAL	0	0	-	0	0	-
TOTAL	134	174	29,85%	278	416	49,64%

L'ILE-ROUSSE	Escalaes du 1er au 30 Juin			Cumul Escalaes depuis le 1er Janvier		
	2020	2021	Variation	2020	2021	Variation
Régulier National	40	75	87,50%	107	251	134,58%
Régulier International	0	1	-	1	5	400,00%
TOTAL	40	76	90,00%	108	256	137,04%
Croisières	0	0	-	0	0	-
Hydrocarbures	0	0	-	0	0	-
Ciment	3	3	0,00%	18	19	5,56%
TOTAL	3	3	0,00%	18	19	5,56%
TOTAL	43	79	83,72%	126	275	118,25%

PORTO-VECCHIO	Escalaes du 1er au 30 Juin			Cumul Escalaes depuis le 1er Janvier		
	2020	2021	Variation	2020	2021	Variation
Régulier National	19	26	36,84%	75	115	53,33%
Régulier International	1	8	700,00%	7	8	14,29%
TOTAL	20	34	70,00%	82	123	50,00%
Croisières	0	0	-	0	0	-
Hydrocarbures	0	0	-	0	0	-
Ciment	6	8	33,33%	27	40	48,15%
TOTAL	6	8	33,33%	27	40	48,15%
TOTAL	26	42	61,54%	109	163	49,54%

PROPRIANO	Escalaes du 1er au 30 Juin			Cumul Escalaes depuis le 1er Janvier		
	2020	2021	Variation	2020	2021	Variation
Régulier National	12	13	8,33%	50	65	30,00%
Régulier International	0	0	-	3	0	-100,00%
TOTAL	12	13	8,33%	53	65	22,64%
Croisières	0	0	-	0	0	-
Hydrocarbures	0	0	-	0	0	-
Ciment	2	1	-50,00%	5	2	-60,00%
TOTAL	2	1	-50,00%	5	2	-60,00%
TOTAL	14	14	0,00%	58	67	15,52%

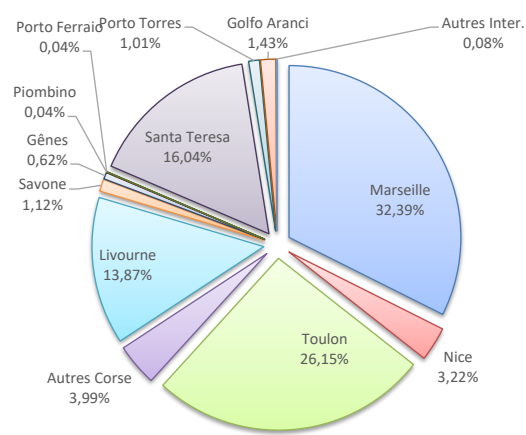
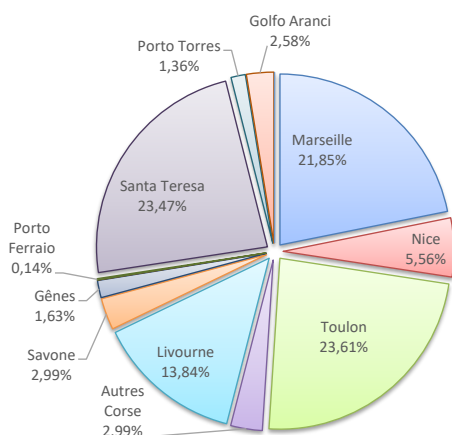
ESCALES

	Escalaes du 1er au 30 Juin			Cumul Escalaes depuis le 1er Janvier		
	2020	2021	Variation	2020	2021	Variation
Régulier National	281	398	41,64%	1 224	1 697	38,64%
Régulier Internat°	237	339	43,04%	657	884	34,55%
TOTAL	518	737	42,28%	1 881	2 581	37,21%
Croisières	0	0	-	5	0	-100,00%
Hydrocarbures	11	11	0,00%	68	71	4,41%
Ciment	20	21	5,00%	97	119	22,68%
TOTAL	31	32	3,23%	165	190	15,15%
TOTAL	549	769	40,07%	2 051	2 771	35,10%

LIGNES
REGULIERS NAT° ET INTERNAT°

Lignes	Pax	Variation n-1
Marseille	161	10,27%
Nice	41	-
Toulon	174	41,46%
Autres Corse	22	83,33%
Livourne	102	32,47%
Savone	22	100,00%
Gênes	12	20,00%
Piombino	0	-
Porto Ferraio	1	-
Santa Teresa	173	29,10%
Porto Torres	10	29,10%
Golfo Aranci	19	375,00%
Autres Inter.	0	-

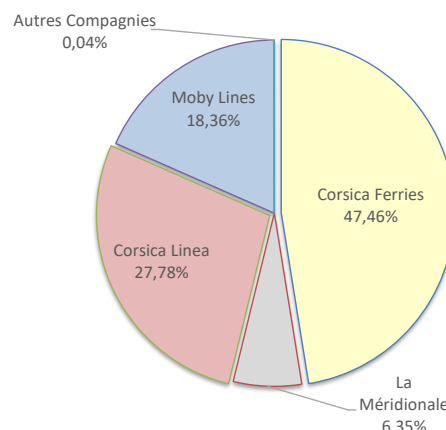
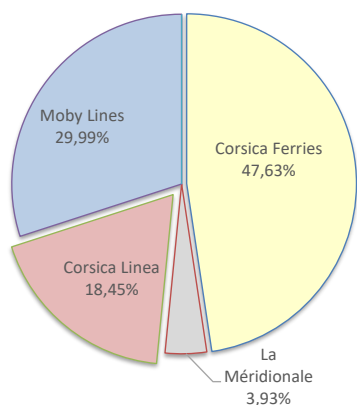
Lignes	Pax	Variation n-1
Marseille	836	35,06%
Nice	83	45,61%
Toulon	675	32,61%
Autres Corse	103	164,10%
Livourne	358	32,10%
Savone	29	-59,15%
Gênes	16	60,00%
Piombino	1	-
Porto Ferraio	1	-
Santa Teresa	414	48,92%
Porto Torres	26	85,71%
Golfo Aranci	37	208,33%
Autres Inter.	2	-



COMPAGNIES
REGULIERS NAT° et INTERNAT°

Compagnies	Pax	Variation n-1
Corsica Ferries	351	86,70%
La Méridionale	29	16,00%
Corsica Linea	136	5,43%
Moby Lines	221	66,17%
Autres Compagnies	0	-

Compagnies	Pax	Variation n-1
Corsica Ferries	1 225	36,41%
La Méridionale	164	56,19%
Corsica Linea	717	28,73%
Moby Lines	474	70,50%
Autres Compagnies	1	-



ESCALES

Escalaes du 1er au 30 Juin		
2020	2021	Variation
69	90	30,43%
1	3	200,00%
70	93	32,86%

Cumul Escalaes depuis le 1er Janvier		
2020	2021	Variation
305	400	31,15%
10	21	110,00%
315	421	33,65%

Régulier National	69	90	30,43%
Régulier Internat°	1	3	200,00%
TOTAL	70	93	32,86%

Croisières	0	0	-
------------	---	---	---

5	0	-100,00%
---	---	----------

Hydrocarbures	3	3	0,00%
Ciment	5	5	0,00%
TOTAL	8	8	0,00%

25	23	-8,00%
25	32	28,00%
50	55	10,00%

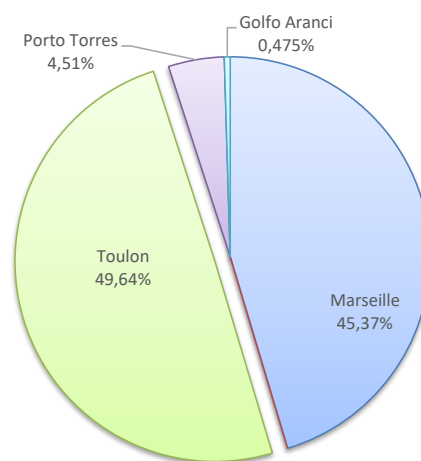
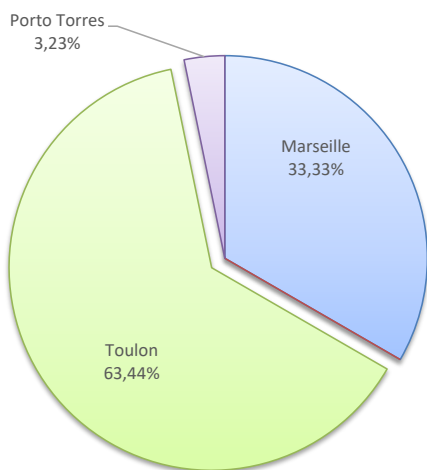
TOTAL	78	101	29,49%
--------------	-----------	------------	---------------

370	476	28,65%
------------	------------	---------------

Lignes	Pax	Variation n-1
Marseille	31	6,90%
Nice	0	-
Toulon	59	47,50%
Porto Torres	3	200,00%
Golfo Aranci	0	-

Lignes	Pax	Variation n-1
Marseille	191	32,64%
Nice	0	-100,00%
Toulon	209	34,84%
Porto Torres	19	90,00%
Golfo Aranci	2	-

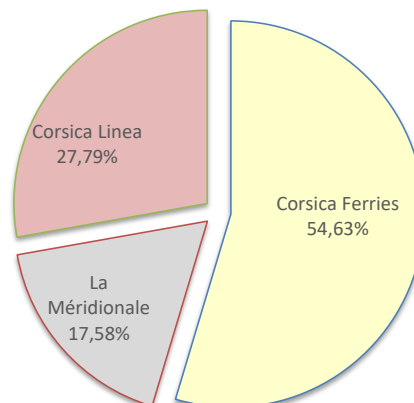
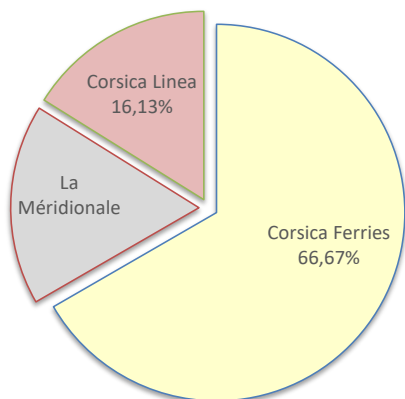
LIGNES
REGULIERS NAT° ET INTERNAT°



COMPAGNIES
REGULIERS NAT° ET INTERNAT°

Compagnies	Pax	Variation n-1
Corsica Ferries	62	51,22%
La Méridionale	16	-
Corsica Linea	15	-48,28%

Compagnies	Pax	Variation n-1
Corsica Ferries	230	41,10%
La Méridionale	74	3600,00%
Corsica Linea	117	-22,00%



PORT DE COMMERCE DE BASTIA

juin 2021

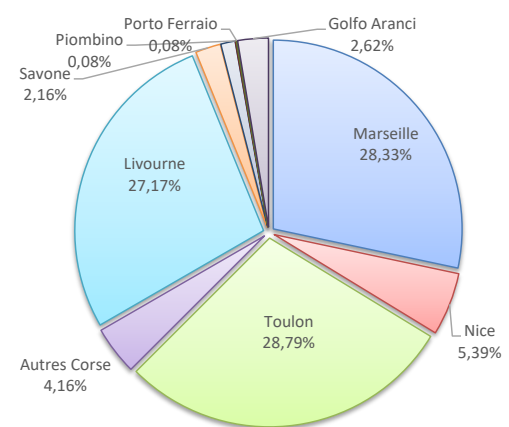
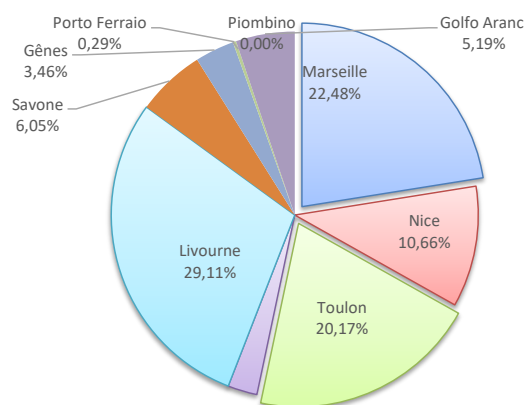
ESCALES

	Escalaes du 1er au 30 Juin			Cumul Escalaes depuis le 1er Janvier		
	2020	2021	Variation	2020	2021	Variation
Régulier National	141	194	37,59%	687	866	26,06%
Régulier Internat°	101	153	51,49%	358	434	21,23%
TOTAL	242	347	43,39%	1 045	1 300	24,40%
Croisières	0	0	-	0	0	-
Hydrocarbures	8	8	0,00%	43	48	11,63%
Ciment	4	4	0,00%	22	26	18,18%
TOTAL	12	12	0,00%	65	74	13,85%
TOTAL	254	359	41,34%	1 110	1 374	23,78%

LIGNES
REGULIERS NAT° ET INTERNAT°

Lignes	Pax	Variation n-1
Marseille	78	21,88%
Nice	37	-
Toulon	70	-2,78%
Autres Corse	9	80,00%
Livourne	101	31,17%
Savone	21	90,91%
Gênes	12	20,00%
Piombino	0	-
Porto Ferraio	1	-
Golfo Aranci	18	500,00%

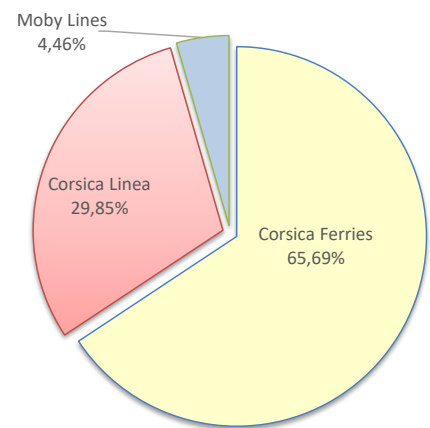
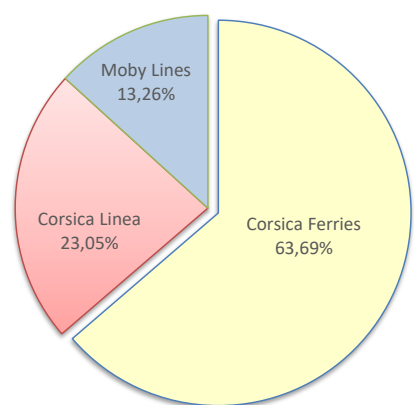
Lignes	Pax	Variation n-1
Marseille	368	26,03%
Nice	70	79,49%
Toulon	374	13,68%
Autres Corse	54	100,00%
Livourne	353	30,26%
Savone	28	-60,56%
Gênes	16	60,00%
Piombino	1	-
Porto Ferraio	1	-
Golfo Aranci	34	580,00%



COMPAGNIES
REGULIERS NAT° ET INTERNAT°

Compagnies	Pax	Variation n-1
Corsica Ferries	221	67,42%
Corsica Linea	80	17,65%
Moby Lines	46	9,52%

Compagnies	Pax	Variation n-1
Corsica Ferries	854	23,59%
Corsica Linea	388	24,36%
Moby Lines	58	38,10%



PORT DE COMMERCE DE BONIFACIO

juin 2021

ESCALES

Escalaes du 1er au 30 Juin		
2020	2021	Variation
0	0	-
134	174	29,85%
134	174	29,85%

Cumul Escalaes depuis le 1er Janvier		
2020	2021	Variation
0	0	-
278	416	49,64%
278	416	49,64%

Régulier National	0	0	-
Régulier Internat°	134	174	29,85%
TOTAL	134	174	29,85%

Croisières	0	0	-
------------	---	---	---

Hydrocarbures	0	0	-
Ciment	0	0	-
TOTAL	0	0	-

TOTAL	134	174	29,85%
--------------	------------	------------	---------------

0	0	-
---	---	---

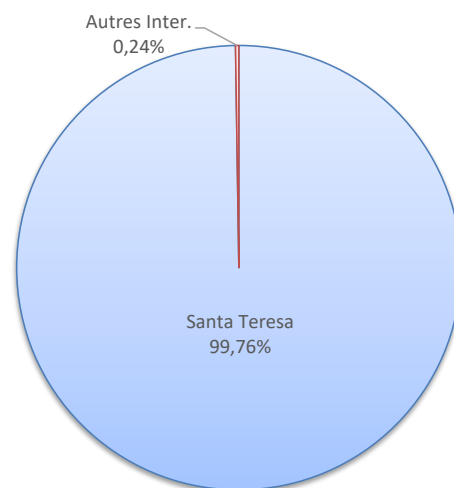
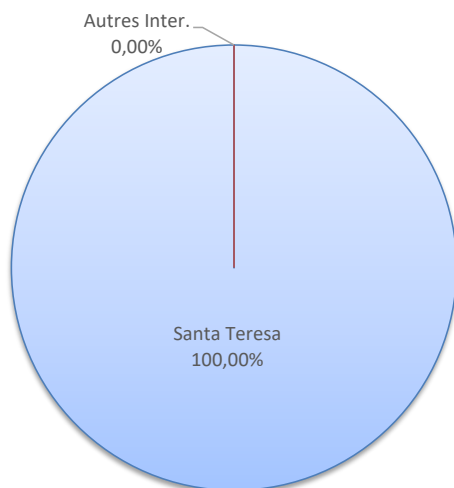
0	0	-
0	0	-
0	0	-

278	416	49,64%
------------	------------	---------------

Lignes	Pax	Variation n-1
Santa Teresa	173	29,10%
Autres Inter.	0	-

Lignes	Pax	Variation n-1
Santa Teresa	414	48,92%
Autres Inter.	1	-

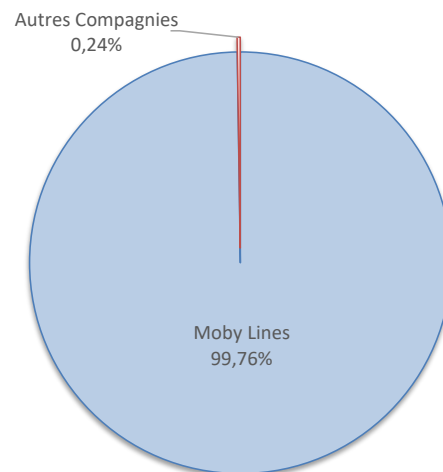
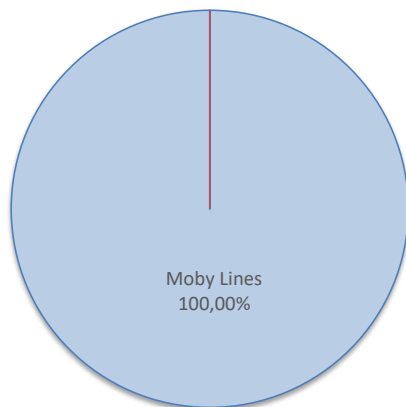
LIGNES
REGULIERS NAT° ET INTERNAT°



COMPAGNIES
REGULIERS NAT° ET INTERNAT°

Compagnies	Pax	Variation n-1
Moby Lines	174	91,21%
Autres Compagnies	0	-

Compagnies	Pax	Variation n-1
Moby Lines	415	76,60%
Autres Compagnies	1	-



PORT DE COMMERCE DE L'ILE-ROUSSE

juin 2021

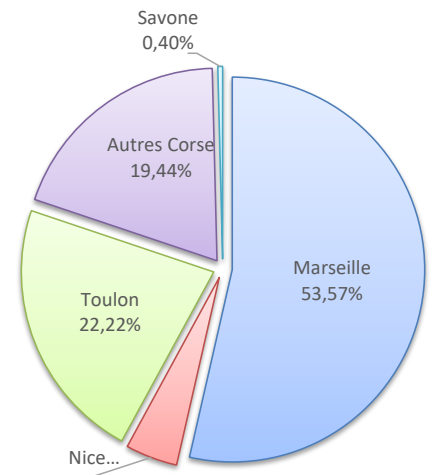
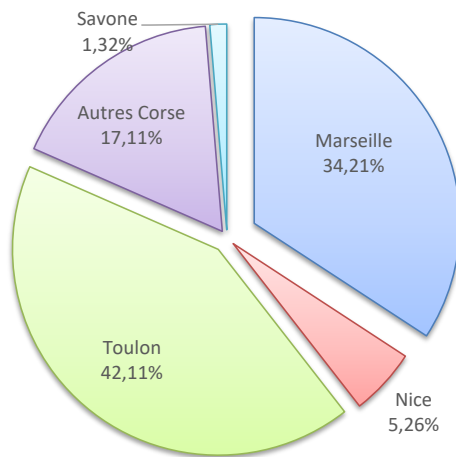
ESCALES

	Escalaes du 1er au 30 Juin			Cumul Escalaes depuis le 1er Janvier		
	2020	2021	Variation	2020	2021	Variation
Régulier National	40	75	87,50%	107	251	134,58%
Régulier Internat°	0	1	-	1	5	400,00%
TOTAL	40	76	90,00%	108	256	137,04%
Croisières	0	0	-	0	0	-
Hydrocarbures	0	0	-	0	0	-
Ciment	3	3	0,00%	18	19	5,56%
TOTAL	3	3	0,00%	18	19	5,56%
TOTAL	43	79	83,72%	126	275	118,25%

LIGNES REGULIERS NAT° ET INTERNAT°

Lignes	Pax	Variation n-1
Marseille	26	-7,14%
Nice	4	-
Toulon	32	540,00%
Autres Corse	13	85,71%
Savone	1	-

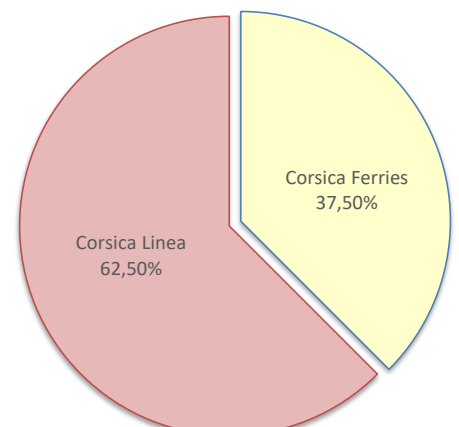
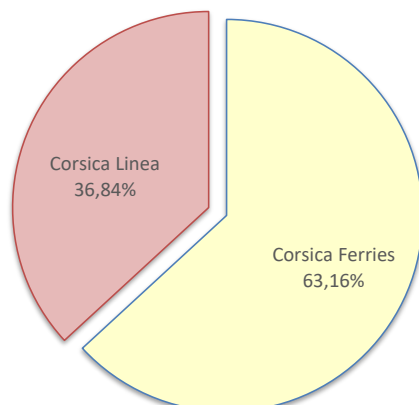
Lignes	Pax	Variation n-1
Marseille	135	75,32%
Nice	11	0,00%
Toulon	56	700,00%
Autres Corse	49	308,33%
Savone	1	-



COMPAGNIES REGULIERS NAT° ET INTERNAT°

Compagnies	Pax	Variation n-1
Corsica Ferries	48	500,00%
Corsica Linea	28	-12,50%

Compagnies	Pax	Variation n-1
Corsica Ferries	96	380,00%
Corsica Linea	160	81,82%



PORT DE COMMERCE DE PORTO-VECCHIO

juin 2021

ESCALES

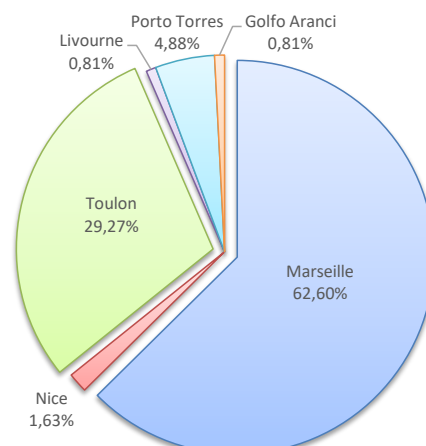
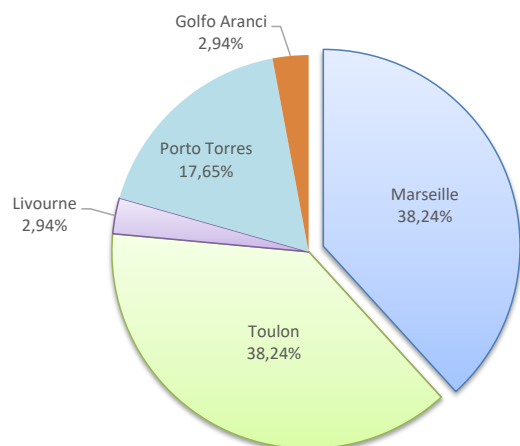
	Escalaes du 1er au 30 Juin		
	2020	2021	Variation
Régulier National	19	26	36,84%
Régulier Internat°	1	8	700,00%
TOTAL	20	34	70,00%
Croisières	0	0	-
Hydrocarbures	0	0	-
Ciment	6	8	33,33%
TOTAL	6	8	33,33%
TOTAL	26	42	61,54%

	Cumul Escalaes depuis le 1er Janvier		
	2020	2021	Variation
Régulier National	75	115	53,33%
Régulier Internat°	7	8	14,29%
TOTAL	82	123	50,00%
Croisières	0	0	-
Hydrocarbures	0	0	-
Ciment	27	40	48,15%
TOTAL	27	40	48,15%
TOTAL	109	163	49,54%

LIGNES REGULIERS NAT° ET INTERNAT°

Lignes	Pax	Variation n-1
Marseille	13	0,00%
Nice	0	-
Toulon	13	116,67%
Livourne	1	-
Porto Torres	6	-
Golfo Aranci	1	0,00%

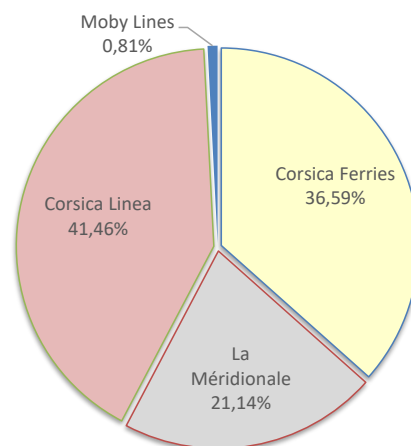
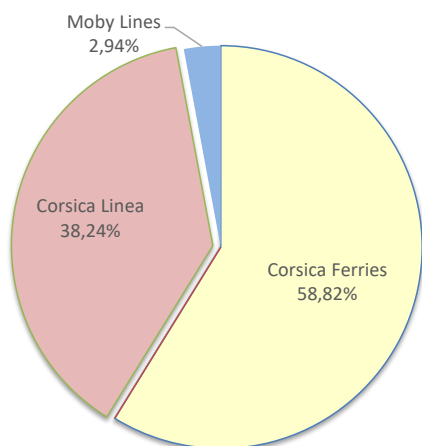
Lignes	Pax	Variation n-1
Marseille	77	32,76%
Nice	2	100,00%
Toulon	36	125,00%
Livourne	1	-
Porto Torres	6	-
Golfo Aranci	1	-85,71%



COMPAGNIES REGULIERS NAT° ET INTERNAT°

Compagnies	Pax	Variation n-1
Corsica Ferries	20	185,71%
La Méridionale	0	-100,00%
Corsica Linea	13	-
Moby Lines	1	-

Compagnies	Pax	Variation n-1
Corsica Ferries	45	87,50%
La Méridionale	26	-50,94%
Corsica Linea	51	920,00%
Moby Lines	1	-



PORT DE COMMERCE DE PROPRIANO

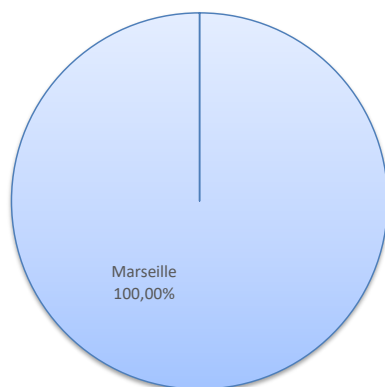
juin 2021

ESCALES

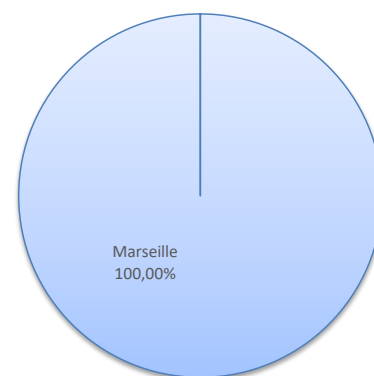
	Escalaes du 1er au 30 Juin			Cumul Escalaes depuis le 1er Janvier		
	2020	2021	Variation	2020	2021	Variation
Régulier National	12	13	8,33%	50	65	30,00%
Régulier Internat°	0	0	-	3	0	-100,00%
TOTAL	12	13	8,33%	53	65	22,64%
Croisières	0	0	-	0	0	-
Hydrocarbures (Bitume)	0	0	-	0	0	-
Ciment	2	1	-50,00%	5	2	-60,00%
TOTAL	2	1	-50,00%	5	2	-60,00%
TOTAL	14	14	0,00%	58	67	15,52%

LIGNES
REGULIERS NAT° ET INTERNAT°

Lignes	Pax	Variation n-1
Marseille	13	8,33%

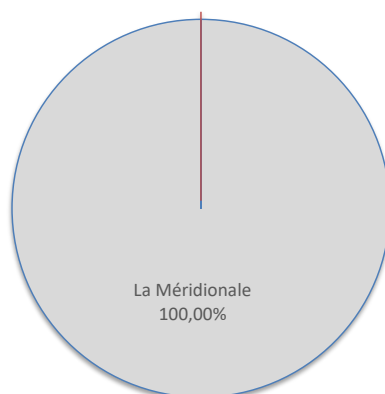


Lignes	Pax	Variation n-1
Marseille	65	35,42%



COMPAGNIES
REGULIERS NAT° ET INTERNAT°

Compagnies	Pax	Variation n-1
La Méridionale	13	8,33%
Corsica Linea	0	-



Compagnies	Pax	Variation n-1
La Méridionale	64	28,00%
Corsica Linea	1	-50,00%

