

Ports de Commerce de Corse

Porti di Commerciù di Corsica

Mensuel

U Misincu

Marchandises 2021

Marcanzzii 2021

mai-21

MARCHANDISES GLOBAL

TOTAL PORTS	Marchandises du 1er au 31 mai			Cumul Marchandises depuis le 1er Janvier		
	2020	2021	Variation	2020	2021	Variation
Régulier National	211 697	226 884	7,17%	1 017 473	1 113 816	9,47%
Régulier International	29 378	44 783	52,44%	158 622	227 495	43,42%
TOTAL	241 075	271 667	12,69%	1 176 095	1 341 311	14,05%
Hydrocarbures	24 825	42 612	71,65%	134 615	160 067	18,91%
Ciment	9 901	12 491	26,16%	54 124	61 503	13,63%
TOTAL	34 726	55 103	58,68%	188 739	221 570	17,39%
TOTAL	275 801	326 770	18,48%	1 364 834	1 562 881	14,51%

AJACCIO	Marchandises du 1er au 31 mai			Cumul Marchandises depuis le 1er Janvier		
	2020	2021	Variation	2020	2021	Variation
Régulier National	78 334	68 174	-12,97%	385 002	350 208	-9,04%
Régulier International	0	1 808	-	4 102	6 493	58,29%
TOTAL	78 334	69 982	-10,66%	389 104	356 701	-8,33%
Hydrocarbures	9 742	15 042	54,40%	58 223	63 190	8,53%
Ciment	2 124	3 771	77,54%	13 179	16 476	25,02%
TOTAL	11 866	18 813	58,55%	71 402	79 666	11,57%
TOTAL	90 200	88 795	-1,56%	460 506	436 367	-5,24%

BASTIA	Marchandises du 1er au 31 mai			Cumul Marchandises depuis le 1er Janvier		
	2020	2021	Variation	2020	2021	Variation
Régulier National	107 492	116 622	8,49%	519 411	572 851	10,29%
Régulier International	28 071	40 753	45,18%	147 348	208 715	41,65%
TOTAL	135 563	157 375	16,09%	666 759	781 566	17,22%
Hydrocarbures	15 083	27 570	82,79%	76 392	96 877	26,82%
Ciment	3 741	3 704	-0,99%	20 467	17 374	-15,11%
TOTAL	18 824	31 274	66,14%	96 859	114 251	17,96%
TOTAL	154 387	188 649	22,19%	763 618	895 817	17,31%

BONIFACIO	Marchandises du 1er au 31 mai			Cumul Marchandises depuis le 1er Janvier		
	2020	2021	Variation	2020	2021	Variation
Régulier National	0	0	-	0	0	-
Régulier International	1 307	1 878	43,69%	3 766	11 510	205,63%
TOTAL	1 307	1 878	43,69%	3 766	11 510	205,63%
Hydrocarbures	0	0	-	0	0	-
Ciment	0	0	-	0	0	-
TOTAL	0	0	-	0	0	-
TOTAL	1 307	1 878	43,69%	3 766	11 510	205,63%

L'ILE-ROUSSE	Marchandises du 1er au 31 mai			Cumul Marchandises depuis le 1er Janvier		
	2020	2021	Variation	2020	2021	Variation
Régulier National	7 071	11 753	66,21%	29 410	60 156	104,54%
Régulier International	0	344	-	296	777	162,50%
TOTAL	7 071	12 097	71,08%	29 706	60 933	105,12%
Hydrocarbures	0	0	-	0	0	-
Ciment	1 163	1 807	55,37%	8 758	9 683	10,56%
TOTAL	1 163	1 807	55,37%	8 758	9 683	10,56%
TOTAL	8 234	13 904	68,86%	38 464	70 616	83,59%

PORTO-VECCHIO	Marchandises du 1er au 31 mai			Cumul Marchandises depuis le 1er Janvier		
	2020	2021	Variation	2020	2021	Variation
Régulier National	14 409	23 678	64,33%	62 587	103 555	65,46%
Régulier International	0	0	-	2 345	0	-100,00%
TOTAL	14 409	23 678	64,33%	64 932	103 555	59,48%
Hydrocarbures	0	0	-	0	0	-
Ciment	2 484	2 711	9,14%	10 941	17 472	59,69%
TOTAL	2 484	2 711	9,14%	10 941	17 472	59,69%
TOTAL	16 893	26 389	56,21%	75 873	121 027	59,51%

PROPRIANO	Marchandises du 1er au 31 mai			Cumul Marchandises depuis le 1er Janvier		
	2020	2021	Variation	2020	2021	Variation
Régulier National	4 391	6 657	51,61%	21 063	27 046	28,41%
Régulier International	0	0	-	765	0	-100,00%
TOTAL	4 391	6 657	51,61%	21 828	27 046	23,91%
Hydrocarbures	0	0	-	0	0	-
Ciment	389	498	28,02%	779	498	-36,07%
TOTAL	389	498	28,02%	779	498	-36,07%
TOTAL	4 780	7 155	49,69%	22 607	27 544	21,84%

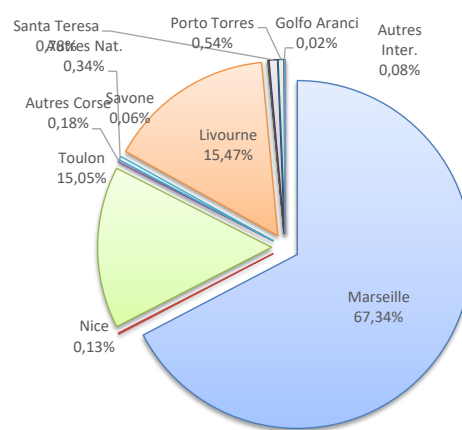
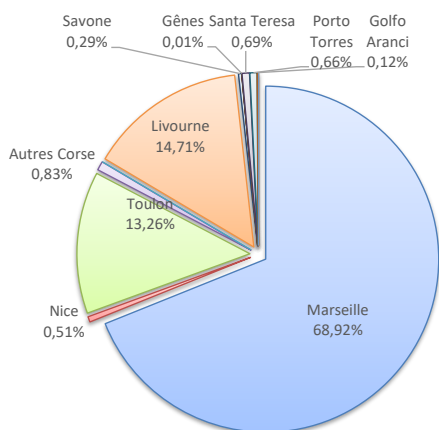
MARCHANDISES

	Marchandises du 1er au 31 mai			Cumul Marchandises depuis le 1er Janvier		
	2020	2021	Variation	2020	2021	Variation
Régulier National	211 697	226 884	7,17%	1 017 473	1 113 816	9,47%
Régulier Internat°	29 378	44 783	52,44%	158 622	227 495	43,42%
TOTAL	241 075	271 667	12,69%	1 176 095	1 341 311	14,05%
Hydrocarbures	24 825	42 612	71,65%	134 615	160 067	18,91%
Ciment	9 901	12 491	26,16%	54 124	61 503	13,63%
TOTAL	34 726	55 103	58,68%	188 739	221 570	17,39%
TOTAL	275 801	326 770	18,48%	1 364 834	1 562 881	14,51%

LIGNES
REGULIERS NAT° ET INTERNAT°

Lignes	Pax	Variation n-1
Marseille	187 227	8,89%
Nice	1 377	-
Toulon	36 026	-9,37%
Autres Corse	2 254	-
Autres Nat.	0	-
Livourne	39 968	42,38%
Savone	796	-
Gênes	29	-
Piombino	0	-
Santa Teresa	1 878	43,69%
Porto Torres	1 793	43,69%
Golfo Aranci	319	-
Autres Inter.	0	-

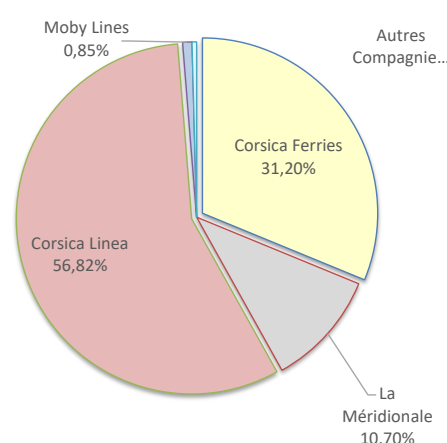
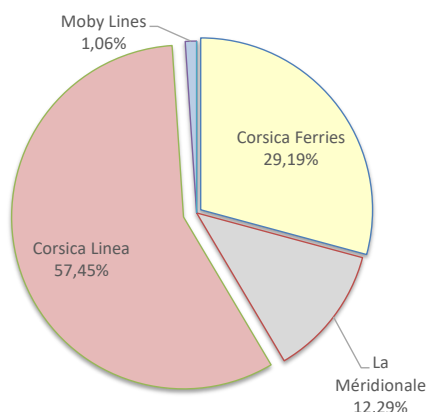
Lignes	Pax	Variation n-1
Marseille	903 201	21,56%
Nice	1 684	-95,51%
Toulon	201 869	-14,58%
Autres Corse	2 460	272,16%
Autres Nat.	4 602	-
Livourne	207 451	68,28%
Savone	796	-96,66%
Gênes	29	-
Piombino	135	-
Santa Teresa	10 465	177,88%
Porto Torres	7 255	40,52%
Golfo Aranci	319	-87,74%
Autres Inter.	1 045	-



COMPAGNIES
REGULIERS NAT° et INTERNAT°

Compagnies	Pax	Variation n-1
Corsica Ferries	79 309	16,94%
La Méridionale	33 401	77,66%
Corsica Linea	156 080	1,92%
Moby Lines	2 877	120,12%
Autres Compagnies	0	-

Compagnies	Pax	Variation n-1
Corsica Ferries	418 539	6,33%
La Méridionale	143 529	75,45%
Corsica Linea	762 132	9,36%
Moby Lines	11 464	204,41%
Autres Compagnies	5 647	-



PORTS DE COMMERCE DE CORSE

mai 2021

MARCHANDISES PAR LIGNE

MENSUEL

National	Ajaccio	Bastia	Bonifacio	L'Ile-Rousse	Porto-Vecchio	Propriano	Total
Marseille	56 160	90 562	0	11 331	22 517	6 657	187 227
Nice	30	1 291	0	56	0	0	1 377
Toulon	11 984	22 515	0	366	1 161	0	36 026
Autres Corse	0	2 254	0	0	0	0	2 254
Autres Nat.	0	0	0	0	0	0	0
Total	68 174	116 622	0	11 753	23 678	6 657	226 884
<i>Variation Volume / (n-1)</i>	<i>-10 160</i>	<i>9 130</i>	<i>0</i>	<i>4 682</i>	<i>9 269</i>	<i>2 266</i>	<i>15 187</i>
<i>Variation % / (n-1)</i>	<i>-12,97%</i>	<i>8,49%</i>	<i>-</i>	<i>66,21%</i>	<i>64,33%</i>	<i>51,61%</i>	<i>7,17%</i>
International	Ajaccio	Bastia	Bonifacio	L'Ile-Rousse	Porto-Vecchio	Propriano	Total
Livourne	0	39 624	0	344	0	0	39 968
Santa Teresa	0	0	1 878	0	0	0	1 878
Porto Torres	1 793	0	0	0	0	0	1 793
Total	1 808	40 753	1 878	344	0	0	44 783
<i>Variation Volume / (n-1)</i>	<i>1 808</i>	<i>12 682</i>	<i>571</i>	<i>344</i>	<i>0</i>	<i>0</i>	<i>15 405</i>
<i>Variation % / (n-1)</i>	<i>-</i>	<i>45,18%</i>	<i>43,69%</i>	<i>-</i>	<i>-</i>	<i>-</i>	<i>52,44%</i>
Total	69 982	157 375	1 878	12 097	23 678	6 657	271 667
<i>Variation Volume / (n-1)</i>	<i>-8 352</i>	<i>21 812</i>	<i>571</i>	<i>5 026</i>	<i>9 269</i>	<i>2 266</i>	<i>30 592</i>
<i>Variation % / (n-1)</i>	<i>-10,66%</i>	<i>16,09%</i>	<i>43,69%</i>	<i>71,08%</i>	<i>64,33%</i>	<i>51,61%</i>	<i>12,69%</i>

Cumul depuis le 1er janvier

National	Ajaccio	Bastia	Bonifacio	L'Ile-Rousse	Porto-Vecchio	Propriano	Total
Marseille	287 313	431 844	0	54 948	102 050	27 046	903 201
Nice	30	1 414	0	240	0	0	1 684
Toulon	62 865	137 133	0	366	1 505	0	201 869
Autres Corse	0	2 460	0	0	0	0	2 460
Autres Nat.	0	0	0	4 602	0	0	4 602
Total	350 208	572 851	0	60 156	103 555	27 046	1 113 816
<i>Variation Volume / (n-1)</i>	<i>-34 794</i>	<i>53 440</i>	<i>0</i>	<i>30 746</i>	<i>40 968</i>	<i>5 983</i>	<i>96 343</i>
<i>Variation % / (n-1)</i>	<i>-9,04%</i>	<i>10,29%</i>	<i>-</i>	<i>104,54%</i>	<i>65,46%</i>	<i>28,41%</i>	<i>9,47%</i>
International	Ajaccio	Bastia	Bonifacio	L'Ile-Rousse	Porto-Vecchio	Propriano	Total
Livourne	0	207 451	0	0	0	0	207 451
Piombino	0	135	0	0	0	0	135
Santa Teresa	0	0	10 465	0	0	0	10 465
Porto Torres	6 478	0	0	777	0	0	7 255
Autres Inter.	0	0	1 045	0	0	0	1 045
Total	6 493	208 715	11 510	777	0	0	227 495
<i>Variation Volume / (n-1)</i>	<i>2 391</i>	<i>61 367</i>	<i>7 744</i>	<i>481</i>	<i>-2 345</i>	<i>-765</i>	<i>68 873</i>
<i>Variation % / (n-1)</i>	<i>58,29%</i>	<i>41,65%</i>	<i>205,63%</i>	<i>162,50%</i>	<i>-100,00%</i>	<i>-100,00%</i>	<i>43,42%</i>
Total	356 701	781 566	11 510	60 933	103 555	27 046	1 341 311
<i>Variation Volume / (n-1)</i>	<i>-32 403</i>	<i>114 807</i>	<i>7 744</i>	<i>31 227</i>	<i>38 623</i>	<i>5 218</i>	<i>165 216</i>
<i>Variation % / (n-1)</i>	<i>-8,33%</i>	<i>17,22%</i>	<i>205,63%</i>	<i>105,12%</i>	<i>59,48%</i>	<i>23,91%</i>	<i>14,05%</i>

Vrac

MENSUEL	Ajaccio	Bastia	Bonifacio	L'Ile-Rousse	Porto-Vecchio	Propriano	Total
Hydrocarbures	15 042	27 570	0	0	0	0	42 612
Ciment	3 771	3 704	0	1 807	2 711	498	12 491
Total	18 813	31 274	0	1 807	2 711	498	55 103
<i>Variation Volume / (n-1)</i>	<i>6 947</i>	<i>12 450</i>	<i>0</i>	<i>644</i>	<i>227</i>	<i>109</i>	<i>20 377</i>
<i>Variation % / (n-1)</i>	<i>58,55%</i>	<i>66,14%</i>	<i>-</i>	<i>55,37%</i>	<i>9,14%</i>	<i>28,02%</i>	<i>58,68%</i>
CUMUL	Ajaccio	Bastia	Bonifacio	L'Ile-Rousse	Porto-Vecchio	Propriano	Total
Hydrocarbures	63 190	96 877	0	0	0	0	160 067
Ciment	16 476	17 374	0	9 683	17 472	498	61 503
Total	79 666	114 251	0	9 683	17 472	498	221 570
<i>Variation Volume / (n-1)</i>	<i>8 264</i>	<i>17 392</i>	<i>0</i>	<i>925</i>	<i>6 531</i>	<i>-281</i>	<i>32 831</i>
<i>Variation % / (n-1)</i>	<i>11,57%</i>	<i>17,96%</i>	<i>-</i>	<i>10,56%</i>	<i>59,69%</i>	<i>-36,07%</i>	<i>17,39%</i>

PORTS DE COMMERCE DE CORSE

mai 2021

MARCHANDISES PAR COMPAGNIE

MENSUEL	National	Ajaccio	Bastia	Bonifacio	L'Ile-Rousse	Porto-Vecchio	Propriano	Total	Variation/V	Variation/%
	Corsica Ferries	12 014	23 806	0	422	1 161	0	37 403	-2 348	-5,91%
	La Méridionale	26 654	0	0	0	90	6 657	33 401	14 601	77,66%
	Corsica Linea	29 506	92 816	0	11 331	22 427	0	156 080	2 934	1,92%
	Total	68 174	116 622	0	11 753	23 678	6 657	226 884	15 187	7,17%
	<i>Variation Volume / (n-1)</i>	<i>-10 160</i>	<i>9 130</i>	<i>0</i>	<i>4 682</i>	<i>9 269</i>	<i>2 266</i>	<i>15 187</i>		
	<i>Variation % / (n-1)</i>	<i>-12,97%</i>	<i>8,49%</i>	<i>-</i>	<i>66,21%</i>	<i>64,33%</i>	<i>51,61%</i>	<i>7,17%</i>		
	International	Ajaccio	Bastia	Bonifacio	L'Ile-Rousse	Porto-Vecchio	Propriano	Total	Variation/V	Variation/%
	Corsica Ferries	1 808	39 754	0	344	0	0	41 906	13 835	49,29%
	Moby Lines	0	999	1 878	0	0	0	2 877	1 570	120,12%
	Total	1 808	40 753	1 878	344	0	0	44 783	15 405	52,44%
	<i>Variation Volume / (n-1)</i>	<i>1 808</i>	<i>12 682</i>	<i>571</i>	<i>344</i>	<i>0</i>	<i>0</i>	<i>15 405</i>		
	<i>Variation % / (n-1)</i>	<i>-</i>	<i>45,18%</i>	<i>43,69%</i>	<i>-</i>	<i>-</i>	<i>-</i>	<i>52,44%</i>		
	Total	Ajaccio	Bastia	Bonifacio	L'Ile-Rousse	Porto-Vecchio	Propriano	Total	Variation/V	Variation/%
Corsica Ferries	13 822	63 560	0	766	1 161	0	79 309	11 487	16,94%	
La Méridionale	26 654	0	0	0	90	6 657	33 401	14 601	77,66%	
Corsica Linea	29 506	92 816	0	11 331	22 427	0	156 080	2 934	1,92%	
Moby Lines	0	999	1 878	0	0	0	2 877	1 570	120,12%	
Total	69 982	157 375	1 878	12 097	23 678	6 657	271 667	30 592	12,69%	
<i>Variation Volume / (n-1)</i>	<i>-8 352</i>	<i>21 812</i>	<i>571</i>	<i>5 026</i>	<i>9 269</i>	<i>2 266</i>	<i>30 592</i>			
<i>Variation % / (n-1)</i>	<i>-10,66%</i>	<i>16,09%</i>	<i>43,69%</i>	<i>71,08%</i>	<i>64,33%</i>	<i>51,61%</i>	<i>12,69%</i>			

Cumul depuis le 1er janvier	National	Ajaccio	Bastia	Bonifacio	L'Ile-Rousse	Porto-Vecchio	Propriano	Total	Variation/V	Variation/%
	Corsica Ferries	62 895	138 547	0	606	1 505	0	203 553	-35 974	-15,02%
	La Méridionale	84 122	0	0	0	33 821	25 586	143 529	62 489	77,11%
	Corsica Linea	203 191	434 304	0	54 948	68 229	1 460	762 132	65 226	9,36%
	Autres Compagnies	0	0	0	4 602	0	0	4 602	4 602	-
	Total	350 208	572 851	0	60 156	103 555	27 046	1 113 816	96 343	9,47%
	<i>Variation Volume / (n-1)</i>	<i>-34 794</i>	<i>53 440</i>	<i>0</i>	<i>30 746</i>	<i>40 968</i>	<i>5 983</i>	<i>96 343</i>		
	<i>Variation % / (n-1)</i>	<i>-9,04%</i>	<i>10,29%</i>	<i>-</i>	<i>104,54%</i>	<i>65,46%</i>	<i>28,41%</i>	<i>9,47%</i>		
	International	Ajaccio	Bastia	Bonifacio	L'Ile-Rousse	Porto-Vecchio	Propriano	Total	Variation/V	Variation/%
	Corsica Ferries	6 493	207 716	0	777	0	0	214 986	60 895	39,52%
	Moby Lines	0	999	10 465	0	0	0	11 464	7 698	204,41%
	Autres Compagnies	0	0	1 045	0	0	0	1 045	1 045	-
	Total	6 493	208 715	11 510	777	0	0	227 495	68 873	43,42%
	<i>Variation Volume / (n-1)</i>	<i>2 391</i>	<i>61 367</i>	<i>7 744</i>	<i>481</i>	<i>-2 345</i>	<i>-765</i>	<i>68 873</i>		
<i>Variation % / (n-1)</i>	<i>58,29%</i>	<i>41,65%</i>	<i>205,63%</i>	<i>162,50%</i>	<i>-100,00%</i>	<i>-100,00%</i>	<i>43,42%</i>			
Total	Ajaccio	Bastia	Bonifacio	L'Ile-Rousse	Porto-Vecchio	Propriano	Total	Variation/V	Variation/%	
Corsica Ferries	69 388	346 263	0	1 383	1 505	0	418 539	24 921	6,33%	
La Méridionale	84 122	0	0	0	33 821	25 586	143 529	61 724	75,45%	
Corsica Linea	203 191	434 304	0	54 948	68 229	1 460	762 132	65 226	9,36%	
Moby Lines	0	999	10 465	0	0	0	11 464	7 698	204,41%	
Autres Compagnies	0	0	1 045	4 602	0	0	5 647	5 647	-	
Total	356 701	781 566	11 510	60 933	103 555	27 046	1 341 311	165 216	14,05%	
<i>Variation Volume / (n-1)</i>	<i>-32 403</i>	<i>114 807</i>	<i>7 744</i>	<i>31 227</i>	<i>38 623</i>	<i>5 218</i>	<i>165 216</i>			
<i>Variation % / (n-1)</i>	<i>-8,33%</i>	<i>17,22%</i>	<i>205,63%</i>	<i>105,12%</i>	<i>59,48%</i>	<i>23,91%</i>	<i>14,05%</i>			