

Ports de Commerce de Corse

Porti di Commerciù di Corsica

Mensuel

U Misincu

Marchandises 2021

Marcanzzii 2021

mai-21

MARCHANDISES GLOBAL

TOTAL PORTS	Marchandises du 1er au 31 mai			Cumul Marchandises depuis le 1er Janvier		
	2020	2021	Variation	2020	2021	Variation
Régulier National	211 697	226 884	7,17%	1 017 473	1 113 816	9,47%
Régulier International	29 378	44 783	52,44%	158 622	227 495	43,42%
TOTAL	241 075	271 667	12,69%	1 176 095	1 341 311	14,05%
Hydrocarbures	24 825	42 612	71,65%	134 615	160 067	18,91%
Ciment	9 901	12 491	26,16%	54 124	61 503	13,63%
TOTAL	34 726	55 103	58,68%	188 739	221 570	17,39%
TOTAL	275 801	326 770	18,48%	1 364 834	1 562 881	14,51%

AJACCIO	Marchandises du 1er au 31 mai			Cumul Marchandises depuis le 1er Janvier		
	2020	2021	Variation	2020	2021	Variation
Régulier National	78 334	68 174	-12,97%	385 002	350 208	-9,04%
Régulier International	0	1 808	-	4 102	6 493	58,29%
TOTAL	78 334	69 982	-10,66%	389 104	356 701	-8,33%
Hydrocarbures	9 742	15 042	54,40%	58 223	63 190	8,53%
Ciment	2 124	3 771	77,54%	13 179	16 476	25,02%
TOTAL	11 866	18 813	58,55%	71 402	79 666	11,57%
TOTAL	90 200	88 795	-1,56%	460 506	436 367	-5,24%

BASTIA	Marchandises du 1er au 31 mai			Cumul Marchandises depuis le 1er Janvier		
	2020	2021	Variation	2020	2021	Variation
Régulier National	107 492	116 622	8,49%	519 411	572 851	10,29%
Régulier International	28 071	40 753	45,18%	147 348	208 715	41,65%
TOTAL	135 563	157 375	16,09%	666 759	781 566	17,22%
Hydrocarbures	15 083	27 570	82,79%	76 392	96 877	26,82%
Ciment	3 741	3 704	-0,99%	20 467	17 374	-15,11%
TOTAL	18 824	31 274	66,14%	96 859	114 251	17,96%
TOTAL	154 387	188 649	22,19%	763 618	895 817	17,31%

BONIFACIO	Marchandises du 1er au 31 mai			Cumul Marchandises depuis le 1er Janvier		
	2020	2021	Variation	2020	2021	Variation
Régulier National	0	0	-	0	0	-
Régulier International	1 307	1 878	43,69%	3 766	11 510	205,63%
TOTAL	1 307	1 878	43,69%	3 766	11 510	205,63%
Hydrocarbures	0	0	-	0	0	-
Ciment	0	0	-	0	0	-
TOTAL	0	0	-	0	0	-
TOTAL	1 307	1 878	43,69%	3 766	11 510	205,63%

L'ILE-ROUSSE	Marchandises du 1er au 31 mai			Cumul Marchandises depuis le 1er Janvier		
	2020	2021	Variation	2020	2021	Variation
Régulier National	7 071	11 753	66,21%	29 410	60 156	104,54%
Régulier International	0	344	-	296	777	162,50%
TOTAL	7 071	12 097	71,08%	29 706	60 933	105,12%
Hydrocarbures	0	0	-	0	0	-
Ciment	1 163	1 807	55,37%	8 758	9 683	10,56%
TOTAL	1 163	1 807	55,37%	8 758	9 683	10,56%
TOTAL	8 234	13 904	68,86%	38 464	70 616	83,59%

PORTO-VECCHIO	Marchandises du 1er au 31 mai			Cumul Marchandises depuis le 1er Janvier		
	2020	2021	Variation	2020	2021	Variation
Régulier National	14 409	23 678	64,33%	62 587	103 555	65,46%
Régulier International	0	0	-	2 345	0	-100,00%
TOTAL	14 409	23 678	64,33%	64 932	103 555	59,48%
Hydrocarbures	0	0	-	0	0	-
Ciment	2 484	2 711	9,14%	10 941	17 472	59,69%
TOTAL	2 484	2 711	9,14%	10 941	17 472	59,69%
TOTAL	16 893	26 389	56,21%	75 873	121 027	59,51%

PROPRIANO	Marchandises du 1er au 31 mai			Cumul Marchandises depuis le 1er Janvier		
	2020	2021	Variation	2020	2021	Variation
Régulier National	4 391	6 657	51,61%	21 063	27 046	28,41%
Régulier International	0	0	-	765	0	-100,00%
TOTAL	4 391	6 657	51,61%	21 828	27 046	23,91%
Hydrocarbures	0	0	-	0	0	-
Ciment	389	498	28,02%	779	498	-36,07%
TOTAL	389	498	28,02%	779	498	-36,07%
TOTAL	4 780	7 155	49,69%	22 607	27 544	21,84%

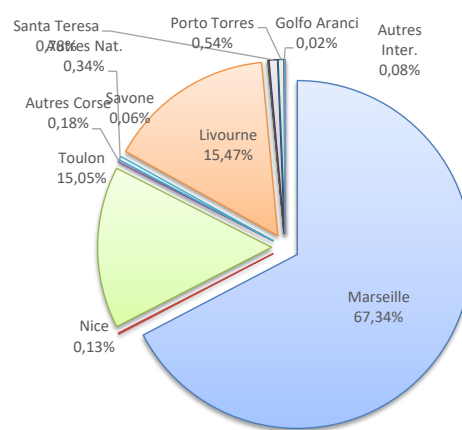
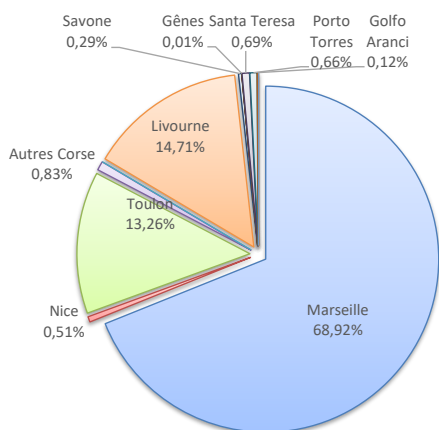
MARCHANDISES

	Marchandises du 1er au 31 mai			Cumul Marchandises depuis le 1er Janvier		
	2020	2021	Variation	2020	2021	Variation
Régulier National	211 697	226 884	7,17%	1 017 473	1 113 816	9,47%
Régulier Internat°	29 378	44 783	52,44%	158 622	227 495	43,42%
TOTAL	241 075	271 667	12,69%	1 176 095	1 341 311	14,05%
Hydrocarbures	24 825	42 612	71,65%	134 615	160 067	18,91%
Ciment	9 901	12 491	26,16%	54 124	61 503	13,63%
TOTAL	34 726	55 103	58,68%	188 739	221 570	17,39%
TOTAL	275 801	326 770	18,48%	1 364 834	1 562 881	14,51%

LIGNES
REGULIERS NAT° ET INTERNAT°

Lignes	Pax	Variation n-1
Marseille	187 227	8,89%
Nice	1 377	-
Toulon	36 026	-9,37%
Autres Corse	2 254	-
Autres Nat.	0	-
Livourne	39 968	42,38%
Savone	796	-
Gênes	29	-
Piombino	0	-
Santa Teresa	1 878	43,69%
Porto Torres	1 793	43,69%
Golfo Aranci	319	-
Autres Inter.	0	-

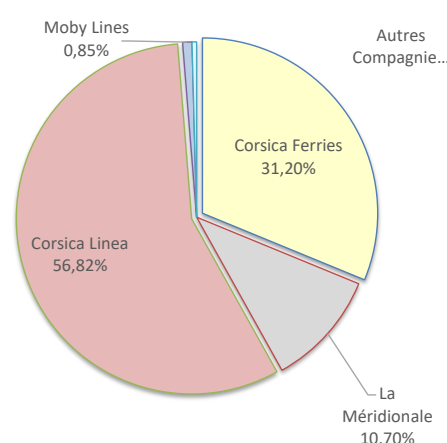
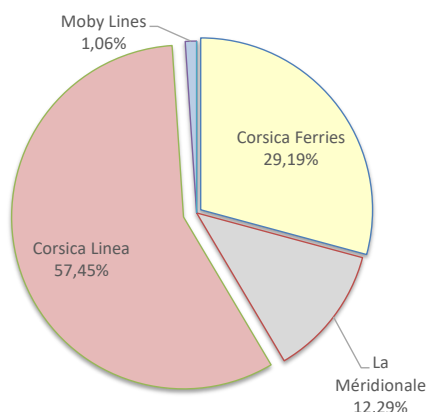
Lignes	Pax	Variation n-1
Marseille	903 201	21,56%
Nice	1 684	-95,51%
Toulon	201 869	-14,58%
Autres Corse	2 460	272,16%
Autres Nat.	4 602	-
Livourne	207 451	68,28%
Savone	796	-96,66%
Gênes	29	-
Piombino	135	-
Santa Teresa	10 465	177,88%
Porto Torres	7 255	40,52%
Golfo Aranci	319	-87,74%
Autres Inter.	1 045	-



COMPAGNIES
REGULIERS NAT° et INTERNAT°

Compagnies	Pax	Variation n-1
Corsica Ferries	79 309	16,94%
La Méridionale	33 401	77,66%
Corsica Linea	156 080	1,92%
Moby Lines	2 877	120,12%
Autres Compagnies	0	-

Compagnies	Pax	Variation n-1
Corsica Ferries	418 539	6,33%
La Méridionale	143 529	75,45%
Corsica Linea	762 132	9,36%
Moby Lines	11 464	204,41%
Autres Compagnies	5 647	-

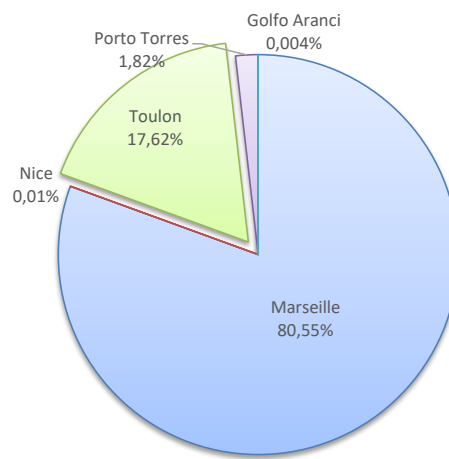
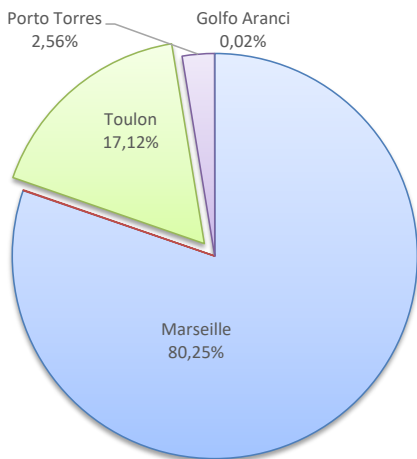


MARCHANDISES

	Marchandises du 1er au 31 mai			Cumul Marchandises depuis le 1er Janvier		
	2020	2021	Variation	2020	2021	Variation
Régulier National	78 334	68 174	-12,97%	385 002	350 208	-9,04%
Régulier Internat°	0	1 808	-	4 102	6 493	58,29%
TOTAL	78 334	69 982	-10,66%	389 104	356 701	-8,33%
Hydrocarbures	9 742	15 042	54,40%	58 223	63 190	8,53%
Ciment	2 124	3 771	77,54%	13 179	16 476	25,02%
TOTAL	11 866	18 813	58,55%	71 402	79 666	11,57%
TOTAL	90 200	88 795	-1,56%	460 506	436 367	-5,24%

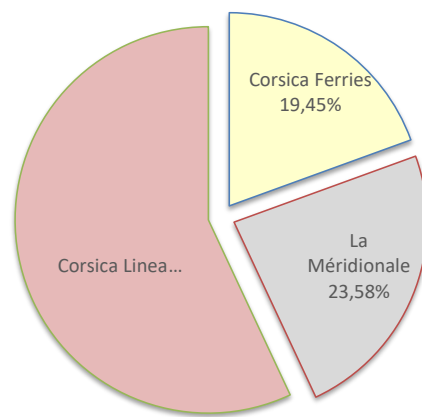
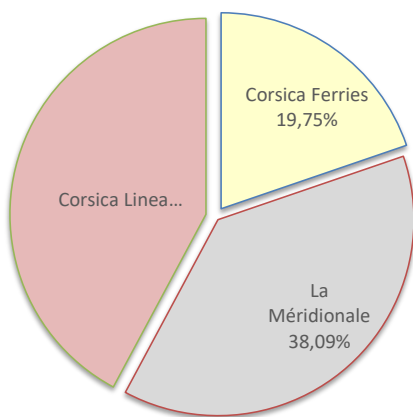
LIGNES
REGULIERS NAT° ET INTERNAT°

Lignes	Pax	Variation n-1	Lignes	Pax	Variation n-1
Marseille	56 160	-8,50%	Marseille	287 313	8,59%
Nice	30	-	Nice	30	-99,80%
Toulon	11 984	-29,33%	Toulon	62 865	-40,17%
Porto Torres	1 793	-	Porto Torres	6 478	57,92%
Golfo Aranci	15	-	Golfo Aranci	15	-



COMPAGNIES
REGULIERS NAT° ET INTERNAT°

Compagnies	Pax	Variation n-1	Compagnies	Pax	Variation n-1
Corsica Ferries	13 822	-18,49%	Corsica Ferries	69 388	-36,45%
La Méridionale	26 654	-	La Méridionale	84 122	3614,00%
Corsica Linea	29 506	-51,93%	Corsica Linea	203 191	-26,82%



MARCHANDISES

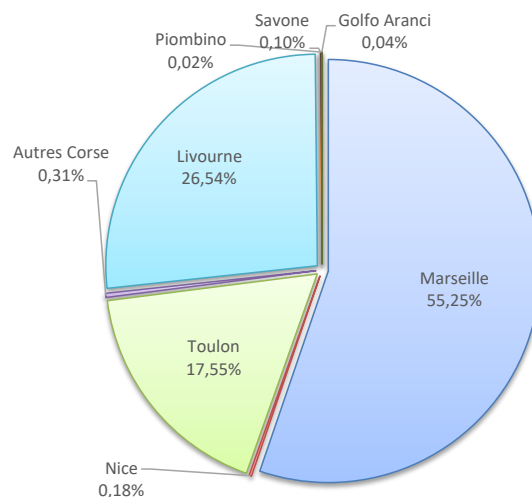
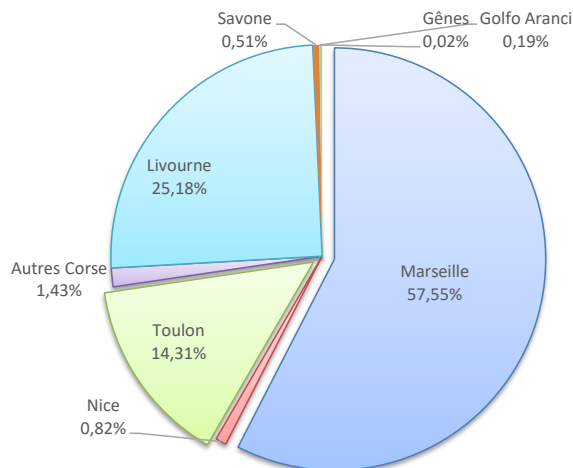
	Marchandises du 1er au 31 mai		
	2020	2021	Variation
Régulier National	107 492	116 622	8,49%
Régulier Internat°	28 071	40 753	45,18%
TOTAL	135 563	157 375	16,09%
Hydrocarbures	15 083	27 570	82,79%
Ciment	3 741	3 704	-0,99%
TOTAL	18 824	31 274	66,14%
TOTAL	154 387	188 649	22,19%

	Cumul Marchandises depuis le 1er Janvier		
	2020	2021	Variation
Régulier National	519 411	572 851	10,29%
Régulier Internat°	147 348	208 715	41,65%
TOTAL	666 759	781 566	17,22%
Hydrocarbures	76 392	96 877	26,82%
Ciment	20 467	17 374	-15,11%
TOTAL	96 859	114 251	17,96%
TOTAL	763 618	895 817	17,31%

LIGNES
REGULIERS NAT° ET INTERNAT°

Lignes	Pax	Variation n-1
Marseille	90 562	6,92%
Nice	1 291	-
Toulon	22 515	-1,22%
Autres Corse	2 254	-
Livourne	39 624	41,16%
Savone	796	-
Gênes	29	-
Piombino	0	-
Golfo Aranci	304	-

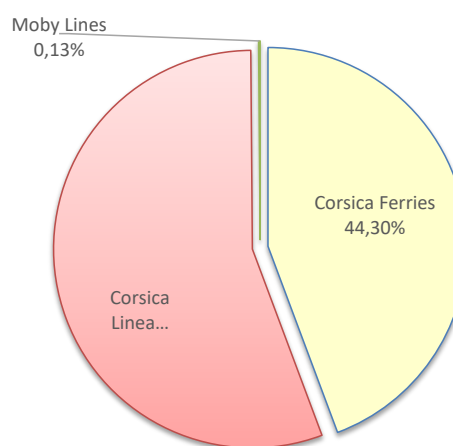
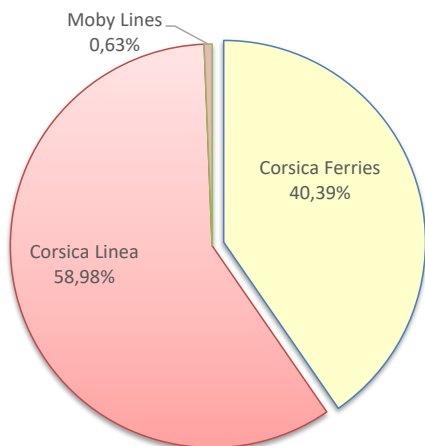
Lignes	Pax	Variation n-1
Marseille	431 844	17,18%
Nice	1 414	-92,74%
Toulon	137 133	4,79%
Autres Corse	2 460	351,38%
Livourne	207 451	68,30%
Savone	796	-96,66%
Gênes	29	-
Piombino	135	-
Golfo Aranci	304	12,59%



COMPAGNIES
REGULIERS NAT° ET INTERNAT°

Compagnies	Pax	Variation n-1
Corsica Ferries	63 560	24,96%
Corsica Linea	92 816	9,58%
Moby Lines	999	-

Compagnies	Pax	Variation n-1
Corsica Ferries	346 263	23,31%
Corsica Linea	434 304	12,53%
Moby Lines	999	-



PORT DE COMMERCE DE BONIFACIO

mai 2021

MARCHANDISES

Marchandises du 1er au 31 mai		
2020	2021	Variation
0	0	-
1 307	1 878	43,69%
TOTAL	1 878	43,69%

Cumul Marchandises depuis le 1er Janvier		
2020	2021	Variation
0	0	-
3 766	11 510	205,63%
3 766	11 510	205,63%

Régulier National	0	0	-
Régulier Internat°	1 307	1 878	43,69%
TOTAL	1 307	1 878	43,69%

Hydrocarbures	0	0	-
Ciment	0	0	-
TOTAL	0	0	-

0	0	-
0	0	-
0	0	-

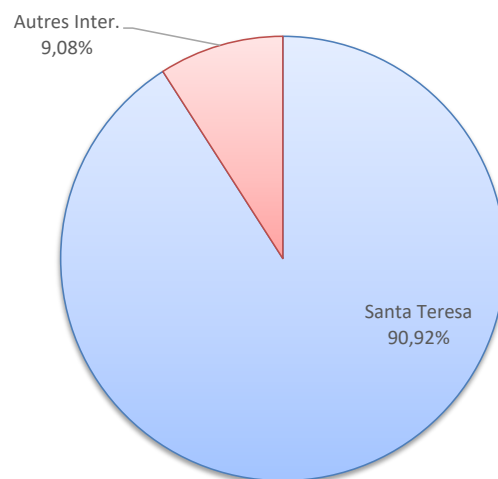
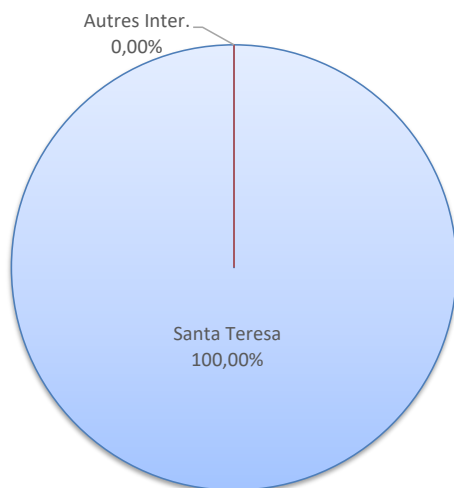
TOTAL	1 307	1 878	43,69%
--------------	--------------	--------------	---------------

3 766	11 510	205,63%
--------------	---------------	----------------

Lignes	Pax	Variation n-1
Santa Teresa	1 878	43,69%
Autres Inter.	0	-

Lignes	Pax	Variation n-1
Santa Teresa	10 465	177,88%
Autres Inter.	1 045	-

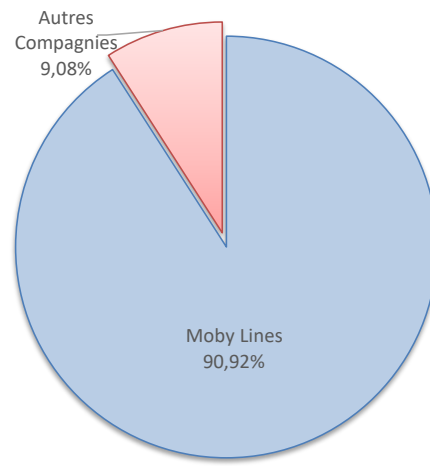
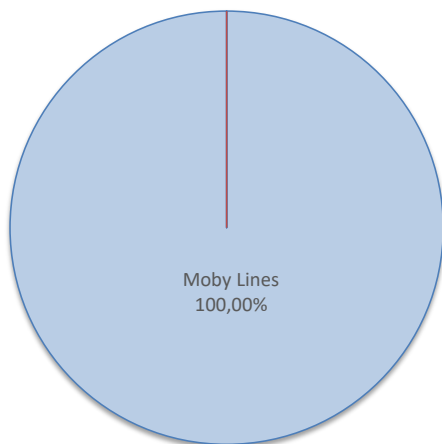
LIGNES
REGULIERS NAT° ET INTERNAT°



Compagnies	Pax	Variation n-1
Moby Lines	1 878	43,69%
Autres Compagnies	0	-

Compagnies	Pax	Variation n-1
Moby Lines	10 465	177,88%
Autres Compagnies	1 045	-

COMPAGNIES
REGULIERS NAT° ET INTERNAT°



PORT DE COMMERCE DE L'ILE-ROUSSE

mai 2021

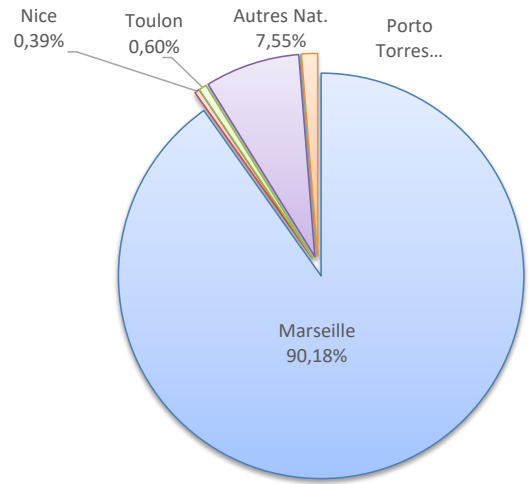
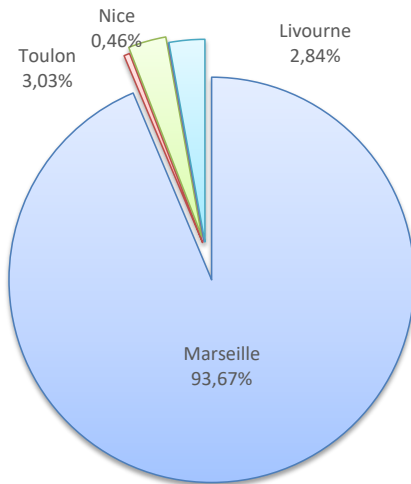
MARCHANDISES

	Marchandises du 1er au 31 mai			Cumul Marchandises depuis le 1er Janvier		
	2020	2021	Variation	2020	2021	Variation
Régulier National	7 071	11 753	66,21%	29 410	60 156	104,54%
Régulier Internat°	0	344	-	296	777	162,50%
TOTAL	7 071	12 097	71,08%	29 706	60 933	105,12%
dont MD	397	450	13,35%	2776	1077	-61,20%
Hydrocarbures	0	0	-	0	0	-
Ciment	1 163	1 807	55,37%	8 758	9 683	10,56%
TOTAL	1 163	1 807	55,37%	8 758	9 683	10,56%
TOTAL	8 234	13 904	68,86%	38 464	70 616	83,59%

LIGNES REGULIERS NAT° ET INTERNAT°

Lignes	Pax	Variation n-1
Marseille	11 331	60,25%
Nice	56	-
Toulon	366	-
Autres Nat.	0	-
Livourne	344	-
Porto Torres	0	-

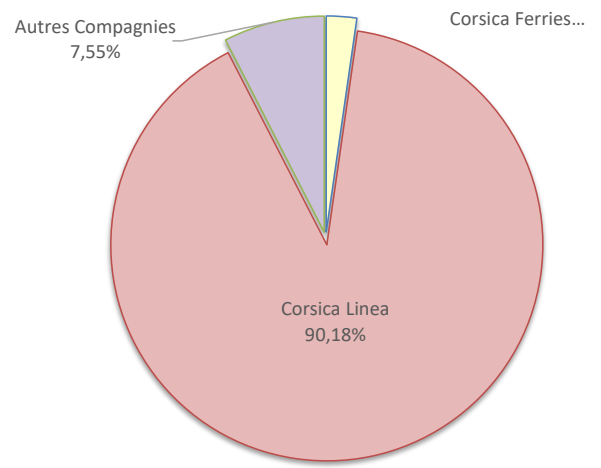
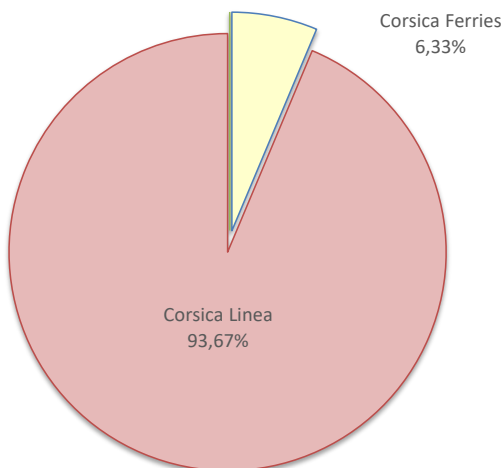
Lignes	Pax	Variation n-1
Marseille	54 948	108,76%
Nice	240	-90,97%
Toulon	366	16,19%
Autres Nat.	4 602	-
Livourne	0	-
Porto Torres	777	162,50%



COMPAGNIES REGULIERS NAT° ET INTERNAT°

Compagnies	Pax	Variation n-1
Corsica Ferries	766	-
Corsica Linea	11 331	60,25%
Autres Compagnies	0	-

Compagnies	Pax	Variation n-1
Corsica Ferries	1 383	13,18%
Corsica Linea	54 948	92,91%
Autres Compagnies	4 602	-



PORT DE COMMERCE DE PORTO-VECCHIO

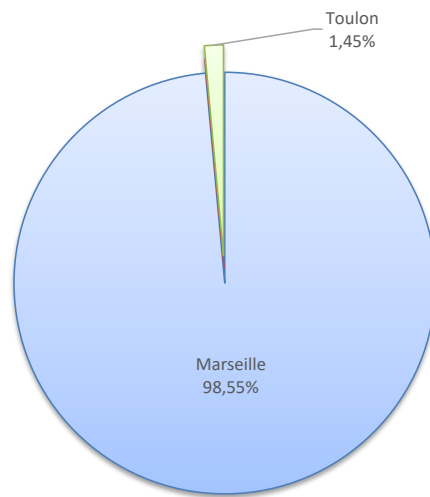
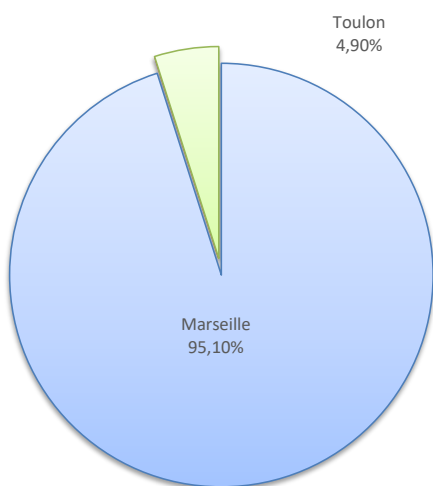
mai 2021

MARCHANDISES

	Marchandises du 1er au 31 mai			Cumul Marchandises depuis le 1er Janvier		
	2020	2021	Variation	2020	2021	Variation
Régulier National	14 409	23 678	64,33%	62 587	103 555	65,46%
Régulier Internat°	0	0	-	2 345	0	-100,00%
TOTAL	14 409	23 678	64,33%	64 932	103 555	59,48%
Hydrocarbures	0	0	-	0	0	-
Ciment	2 484	2 711	9,14%	10 941	17 472	59,69%
TOTAL	2 484	2 711	9,14%	10 941	17 472	59,69%
TOTAL	16 893	26 389	56,21%	75 873	121 027	59,51%

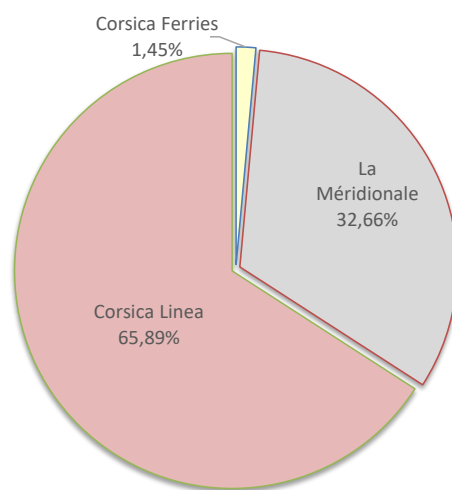
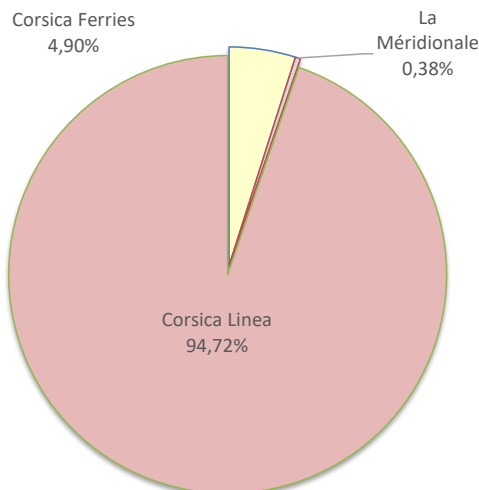
LIGNES REGULIERS NAT° ET INTERNAT°

Lignes	Pax	Variation n-1	Lignes	Pax	Variation n-1
Marseille	22 517	56,27%	Marseille	102 050	63,25%
Nice	0	-	Nice	0	-100,00%
Toulon	1 161	-	Toulon	1 505	2327,42%



COMPAGNIES REGULIERS NAT° ET INTERNAT°

Compagnies	Pax	Variation n-1	Compagnies	Pax	Variation n-1
Corsica Ferries	1 161	-	Corsica Ferries	1 505	-37,78%
La Méridionale	90	-99,38%	La Méridionale	33 821	-41,40%
Corsica Linea	22 427	-	Corsica Linea	68 229	1321,14%



PORT DE COMMERCE DE PROPRIANO

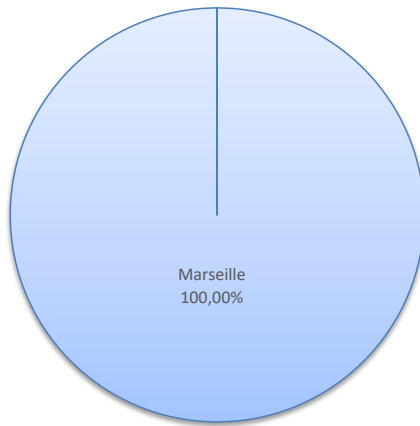
mai 2021

MARCHANDISES

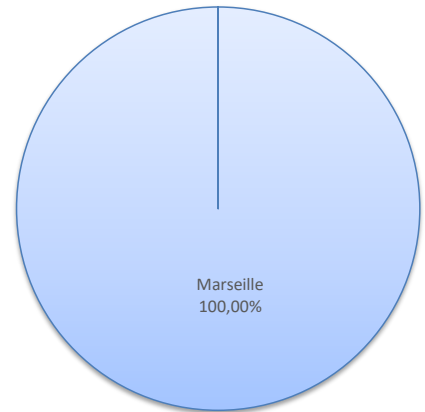
	Marchandises du 1er au 31 mai			Cumul Marchandises depuis le 1er Janvier		
	2020	2021	Variation	2020	2021	Variation
Régulier National	4 391	6 657	51,61%	21 063	27 046	28,41%
Régulier Internat°	0	0	-	765	0	-100,00%
TOTAL	4 391	6 657	51,61%	21 828	27 046	23,91%
Croisières	0	0	-	0	0	-
Hydrocarbures (Bitume)	0	0	-	0	0	-
Ciment	389	498	28,02%	779	498	-36,07%
TOTAL	389	498	28,02%	779	498	-36,07%
TOTAL	4 780	7 155	49,69%	22 607	27 544	21,84%

LIGNES REGULIERS NAT° ET INTERNAT°

Lignes	Pax	Variation n-1
Marseille	6 657	51,61%

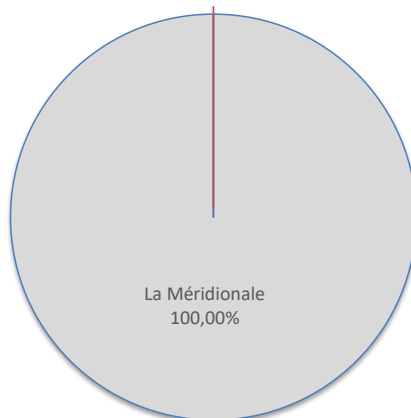


Lignes	Pax	Variation n-1
Marseille	27 046	28,41%



COMPAGNIES REGULIERS NAT° ET INTERNAT°

Compagnies	Pax	Variation n-1
La Méridionale	6 657	51,61%
Corsica Linea	0	-



Compagnies	Pax	Variation n-1
La Méridionale	25 586	17,22%
Corsica Linea	1 460	-

