

Ports de Commerce de Corse

Porti di Commerciù di Corsica

Mensuel

U Misincu

Marchandises 2021

Marcanzzii 2021

avr-21

MARCHANDISES GLOBAL

TOTAL PORTS	Marchandises du 1er au 30 avril			Cumul Marchandises depuis le 1er Janvier		
	2020	2021	Variation	2020	2021	Variation
Régulier National	170 913	230 308	34,75%	805 775	886 931	10,07%
Régulier International	13 386	47 494	254,80%	129 243	182 711	41,37%
TOTAL	184 299	277 802	50,73%	935 018	1 069 642	14,40%
Hydrocarbures	17 439	32 642	87,18%	109 790	117 456	6,98%
Ciment	7 743	13 199	70,46%	44 222	49 011	10,83%
TOTAL	25 182	45 841	82,04%	154 012	166 467	8,09%
TOTAL	209 481	323 643	54,50%	1 089 030	1 236 109	13,51%

AJACCIO	Marchandises du 1er au 30 avril			Cumul Marchandises depuis le 1er Janvier		
	2020	2021	Variation	2020	2021	Variation
Régulier National	62 256	72 173	15,93%	306 668	282 034	-8,03%
Régulier International	0	1 027	-	4 102	4 684	14,19%
TOTAL	62 256	73 200	17,58%	310 770	286 718	-7,74%
Hydrocarbures	7 419	13 974	88,35%	48 481	48 149	-0,68%
Ciment	2 407	3 028	25,80%	11 055	12 704	14,92%
TOTAL	9 826	17 002	73,03%	59 536	60 853	2,21%
TOTAL	72 082	90 202	25,14%	370 306	347 571	-6,14%

BASTIA	Marchandises du 1er au 30 avril			Cumul Marchandises depuis le 1er Janvier		
	2020	2021	Variation	2020	2021	Variation
Régulier National	99 068	119 068	20,19%	411 919	456 229	10,76%
Régulier International	13 386	43 794	227,16%	119 277	167 962	40,82%
TOTAL	112 454	162 862	44,83%	531 196	624 191	17,51%
Hydrocarbures	10 020	18 668	86,31%	61 309	69 307	13,05%
Ciment	2 117	4 363	106,09%	16 726	13 670	-18,27%
TOTAL	12 137	23 031	89,76%	78 035	82 977	6,33%
TOTAL	124 591	185 893	49,20%	609 231	707 168	16,08%

BONIFACIO	Marchandises du 1er au 30 avril			Cumul Marchandises depuis le 1er Janvier		
	2020	2021	Variation	2020	2021	Variation
Régulier National	0	0	-	0	0	-
Régulier International	0	2 673	-	2 458	9 632	291,86%
TOTAL	0	2 673	-	2 458	9 632	291,86%
Hydrocarbures	0	0	-	0	0	-
Ciment	0	0	-	0	0	-
TOTAL	0	0	-	0	0	-
TOTAL	0	2 673	-	2 458	9 632	291,86%

L'ILE-ROUSSE	Marchandises du 1er au 30 avril			Cumul Marchandises depuis le 1er Janvier		
	2020	2021	Variation	2020	2021	Variation
Régulier National	0	10 931	-	22 339	48 403	116,67%
Régulier International	0	0	-	296	433	46,28%
TOTAL	0	10 931	-	22 635	48 836	115,75%
Hydrocarbures	0	0	-	0	0	-
Ciment	1 205	2 005	66,39%	7 595	7 876	3,70%
TOTAL	1 205	2 005	66,39%	7 595	7 876	3,70%
TOTAL	1 205	12 936	973,53%	30 230	56 712	87,60%

PORTO-VECCHIO	Marchandises du 1er au 30 avril			Cumul Marchandises depuis le 1er Janvier		
	2020	2021	Variation	2020	2021	Variation
Régulier National	6 377	23 875	274,39%	48 177	79 876	65,80%
Régulier International	0	0	-	2 345	0	-100,00%
TOTAL	6 377	23 875	274,39%	50 522	79 876	58,10%
Hydrocarbures	0	0	-	0	0	-
Ciment	2 014	3 803	88,83%	8 456	14 761	74,56%
TOTAL	2 014	3 803	88,83%	8 456	14 761	74,56%
TOTAL	8 391	27 678	229,85%	58 978	94 637	60,46%

PROPRIANO	Marchandises du 1er au 30 avril			Cumul Marchandises depuis le 1er Janvier		
	2020	2021	Variation	2020	2021	Variation
Régulier National	3 212	4 261	32,66%	16 672	20 389	22,29%
Régulier International	0	0	-	765	0	-100,00%
TOTAL	3 212	4 261	32,66%	17 437	20 389	16,93%
Hydrocarbures	0	0	-	0	0	-
Ciment	0	0	-	390	0	-100,00%
TOTAL	0	0	-	390	0	-100,00%
TOTAL	3 212	4 261	32,66%	17 827	20 389	14,37%

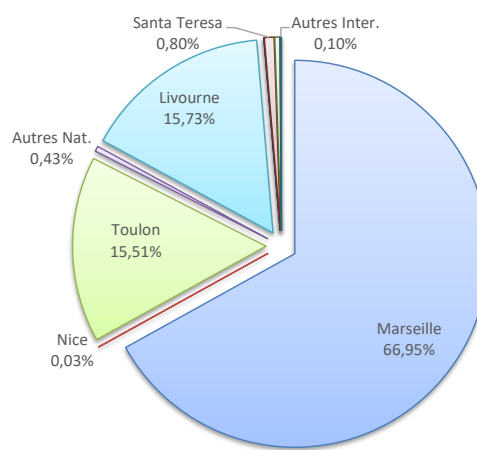
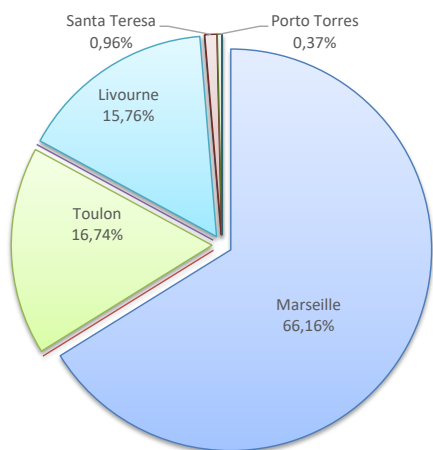
MARCHANDISES

	Marchandises du 1er au 30 avril			Cumul Marchandises depuis le 1er Janvier		
	2020	2021	Variation	2020	2021	Variation
Régulier National	170 913	230 308	34,75%	805 775	886 931	10,07%
Régulier Internat°	13 386	47 494	254,80%	129 243	182 711	41,37%
TOTAL	184 299	277 802	50,73%	935 018	1 069 642	14,40%
Hydrocarbures	17 439	32 642	87,18%	109 790	117 456	6,98%
Ciment	7 743	13 199	70,46%	44 222	49 011	10,83%
TOTAL	25 182	45 841	82,04%	154 012	166 467	8,09%
TOTAL	209 481	323 643	54,50%	1 089 030	1 236 109	13,51%

LIGNES
REGULIERS NAT° ET INTERNAT°

Lignes	Pax	Variation n-1
Marseille	183 794	27,90%
Nice	0	-
Toulon	46 514	70,94%
Autres Nat.	0	-
Livourne	43 794	227,16%
Savone	0	-
Piombino	0	-
Santa Teresa	2 673	-
Porto Torres	1 027	-
Golfo Aranci	0	-
Autres Inter.	0	-

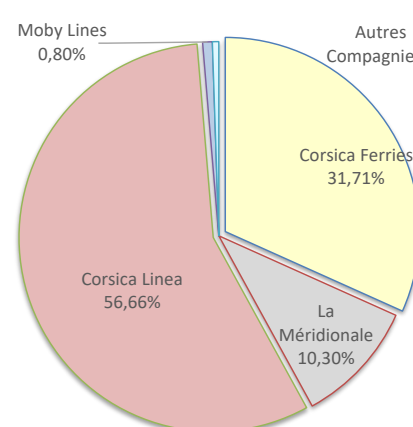
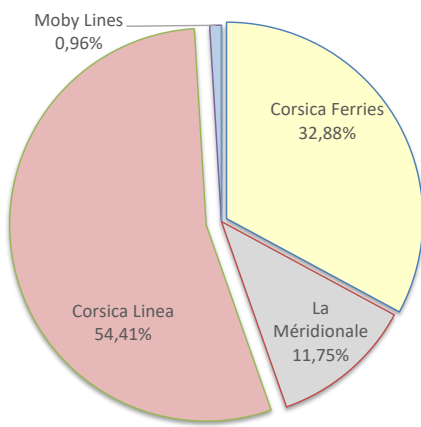
Lignes	Pax	Variation n-1
Marseille	715 974	25,38%
Nice	307	-99,18%
Toulon	165 842	-15,63%
Autres Nat.	4 602	-
Livourne	168 260	76,73%
Savone	0	-100,00%
Piombino	135	-
Santa Teresa	8 587	249,35%
Porto Torres	4 684	-3,76%
Golfo Aranci	0	-100,00%
Autres Inter.	1 045	-



COMPAGNIES
REGULIERS NAT° et INTERNAT°

Compagnies	Pax	Variation n-1
Corsica Ferries	91 335	124,98%
La Méditerranée	32 649	240,48%
Corsica Linea	151 145	12,70%
Moby Lines	2 673	-
Autres Compagnies	0	-

Compagnies	Pax	Variation n-1
Corsica Ferries	339 228	4,12%
La Méditerranée	110 126	74,79%
Corsica Linea	606 054	11,46%
Moby Lines	8 587	249,35%
Autres Compagnies	5 647	-



PORTS DE COMMERCE DE CORSE

avril 2021

MARCHANDISES PAR LIGNE

MENSUEL	National	Ajaccio	Bastia	Bonifacio	L'Ile-Rousse	Porto-Vecchio	Propriano	Total
	Marseille	58 130	86 793	0	10 931	23 679	4 261	183 794
	Nice	0	0	0	0	0	0	0
	Toulon	14 043	32 275	0	0	196	0	46 514
	Total	72 173	119 068	0	10 931	23 875	4 261	230 308
	<i>Variation Volume / (n-1)</i>	<i>9 917</i>	<i>20 000</i>	<i>0</i>	<i>10 931</i>	<i>17 498</i>	<i>1 049</i>	<i>59 395</i>
	<i>Variation % / (n-1)</i>	<i>15,93%</i>	<i>20,19%</i>	<i>-</i>	<i>-</i>	<i>274,39%</i>	<i>32,66%</i>	<i>34,75%</i>
	International	Ajaccio	Bastia	Bonifacio	L'Ile-Rousse	Porto-Vecchio	Propriano	Total
	Livourne	0	43 794	0	0	0	0	43 794
	Santa Teresa	0	0	2 673	0	0	0	2 673
Porto Torres	1 027	0	0	0	0	0	1 027	
Total	1 027	43 794	2 673	0	0	0	47 494	
<i>Variation Volume / (n-1)</i>	<i>1 027</i>	<i>30 408</i>	<i>2 673</i>	<i>0</i>	<i>0</i>	<i>0</i>	<i>34 108</i>	
<i>Variation % / (n-1)</i>	<i>-</i>	<i>227,16%</i>	<i>-</i>	<i>-</i>	<i>-</i>	<i>-</i>	<i>254,80%</i>	
Total	73 200	162 862	2 673	10 931	23 875	4 261	277 802	
<i>Variation Volume / (n-1)</i>	<i>10 944</i>	<i>50 408</i>	<i>2 673</i>	<i>10 931</i>	<i>17 498</i>	<i>1 049</i>	<i>93 503</i>	
<i>Variation % / (n-1)</i>	<i>17,58%</i>	<i>44,83%</i>	<i>-</i>	<i>-</i>	<i>274,39%</i>	<i>32,66%</i>	<i>50,73%</i>	

Cumul depuis le 1er janvier	National	Ajaccio	Bastia	Bonifacio	L'Ile-Rousse	Porto-Vecchio	Propriano	Total
	Marseille	231 153	341 282	0	43 617	79 533	20 389	715 974
	Nice	0	123	0	184	0	0	307
	Toulon	50 881	114 618	0	0	343	0	165 842
	Autres Corse	0	206	0	0	0	0	206
	Autres Nat.	0	0	0	4 602	0	0	4 602
	Total	282 034	456 229	0	48 403	79 876	20 389	886 931
	<i>Variation Volume / (n-1)</i>	<i>-24 634</i>	<i>44 310</i>	<i>0</i>	<i>26 064</i>	<i>31 699</i>	<i>3 717</i>	<i>81 156</i>
	<i>Variation % / (n-1)</i>	<i>-8,03%</i>	<i>10,76%</i>	<i>-</i>	<i>116,67%</i>	<i>65,80%</i>	<i>22,29%</i>	<i>10,07%</i>
	International	Ajaccio	Bastia	Bonifacio	L'Ile-Rousse	Porto-Vecchio	Propriano	Total
Livourne	0	167 827	0	433	0	0	168 260	
Savone	0	0	0	0	0	0	0	
Piombino	0	135	0	0	0	0	135	
Porto Ferraiolo	0	0	0	0	0	0	0	
Santa Teresa	0	0	8 587	0	0	0	8 587	
Porto Torres	4 684	0	0	0	0	0	4 684	
Golfo Aranci	0	0	0	0	0	0	0	
Autres Inter.	0	0	1 045	0	0	0	1 045	
Total	4 684	167 962	9 632	433	0	0	182 711	
<i>Variation Volume / (n-1)</i>	<i>582</i>	<i>48 685</i>	<i>7 174</i>	<i>137</i>	<i>-2 345</i>	<i>-765</i>	<i>53 468</i>	
<i>Variation % / (n-1)</i>	<i>14,19%</i>	<i>40,82%</i>	<i>291,86%</i>	<i>46,28%</i>	<i>-100,00%</i>	<i>-100,00%</i>	<i>41,37%</i>	
Total	286 718	624 191	9 632	48 836	79 876	20 389	1 069 642	
<i>Variation Volume / (n-1)</i>	<i>-24 052</i>	<i>92 995</i>	<i>7 174</i>	<i>26 201</i>	<i>29 354</i>	<i>2 952</i>	<i>134 624</i>	
<i>Variation % / (n-1)</i>	<i>-7,74%</i>	<i>17,51%</i>	<i>291,86%</i>	<i>115,75%</i>	<i>58,10%</i>	<i>16,93%</i>	<i>14,40%</i>	

Vrac	MENSUEL	Ajaccio	Bastia	Bonifacio	L'Ile-Rousse	Porto-Vecchio	Propriano	Total
	Hydrocarbures	13 974	18 668	0	0	0	0	32 642
	Ciment	3 028	4 363	0	2 005	3 803	0	13 199
	Total	17 002	23 031	0	2 005	3 803	0	45 841
	<i>Variation Volume / (n-1)</i>	<i>7 176</i>	<i>10 894</i>	<i>0</i>	<i>800</i>	<i>1 789</i>	<i>0</i>	<i>20 659</i>
	<i>Variation % / (n-1)</i>	<i>73,03%</i>	<i>89,76%</i>	<i>-</i>	<i>66,39%</i>	<i>88,83%</i>	<i>-</i>	<i>82,04%</i>
	CUMUL	Ajaccio	Bastia	Bonifacio	L'Ile-Rousse	Porto-Vecchio	Propriano	Total
	Hydrocarbures	48 149	69 307	0	0	0	0	117 456
	Ciment	12 704	13 670	0	7 876	14 761	0	49 011
	Total	60 853	82 977	0	7 876	14 761	0	166 467
<i>Variation Volume / (n-1)</i>	<i>1 317</i>	<i>4 942</i>	<i>0</i>	<i>281</i>	<i>6 305</i>	<i>-390</i>	<i>12 455</i>	
<i>Variation % / (n-1)</i>	<i>2,21%</i>	<i>6,33%</i>	<i>-</i>	<i>3,70%</i>	<i>74,56%</i>	<i>-100,00%</i>	<i>8,09%</i>	

PORTS DE COMMERCE DE CORSE

avril 2021

MARCHANDISES PAR COMPAGNIE

MENSUEL	National	Ajaccio	Bastia	Bonifacio	L'Ile-Rousse	Porto-Vecchio	Propriano	Total	Variation/V	Variation/%
	Corsica Ferries	14 043	32 275	0	0	196	0	46 514	19 303	70,94%
	La Méridionale	28 388	0	0	0	0	4 261	32 649	23 060	240,48%
	Corsica Linea	29 742	86 793	0	10 931	23 679	0	151 145	17 032	12,70%
	Total	72 173	119 068	0	10 931	23 875	4 261	230 308	59 395	34,75%
	<i>Variation Volume /(n-1)</i>	<i>9 917</i>	<i>20 000</i>	<i>0</i>	<i>10 931</i>	<i>17 498</i>	<i>1 049</i>	<i>59 395</i>		
	<i>Variation % / (n-1)</i>	<i>15,93%</i>	<i>20,19%</i>	<i>-</i>	<i>-</i>	<i>274,39%</i>	<i>32,66%</i>	<i>34,75%</i>		
	International	Ajaccio	Bastia	Bonifacio	L'Ile-Rousse	Porto-Vecchio	Propriano	Total	Variation/V	Variation/%
	Corsica Ferries	1 027	43 794	0	0	0	0	44 821	31 435	234,83%
	Moby Lines	0	0	2 673	0	0	0	2 673	2 673	-
	Total	1 027	43 794	2 673	0	0	0	47 494	34 108	254,80%
	<i>Variation Volume /(n-1)</i>	<i>1 027</i>	<i>30 408</i>	<i>2 673</i>	<i>0</i>	<i>0</i>	<i>0</i>	<i>34 108</i>		
	<i>Variation % / (n-1)</i>	<i>-</i>	<i>227,16%</i>	<i>-</i>	<i>-</i>	<i>-</i>	<i>-</i>	<i>254,80%</i>		
	Total	Ajaccio	Bastia	Bonifacio	L'Ile-Rousse	Porto-Vecchio	Propriano	Total	Variation/V	Variation/%
Corsica Ferries	15 070	76 069	0	0	196	0	91 335	50 738	124,98%	
La Méridionale	28 388	0	0	0	0	4 261	32 649	23 060	240,48%	
Corsica Linea	29 742	86 793	0	10 931	23 679	0	151 145	17 032	12,70%	
Moby Lines	0	0	2 673	0	0	0	2 673	2 673	-	
Total	73 200	162 862	2 673	10 931	23 875	4 261	277 802	93 503	50,73%	
<i>Variation Volume /(n-1)</i>	<i>10 944</i>	<i>50 408</i>	<i>2 673</i>	<i>10 931</i>	<i>17 498</i>	<i>1 049</i>	<i>93 503</i>			
<i>Variation % / (n-1)</i>	<i>17,58%</i>	<i>44,83%</i>	<i>-</i>	<i>-</i>	<i>274,39%</i>	<i>32,66%</i>	<i>50,73%</i>			

Cumul depuis le 1er janvier	National	Ajaccio	Bastia	Bonifacio	L'Ile-Rousse	Porto-Vecchio	Propriano	Total	Variation/V	Variation/%
	Corsica Ferries	50 881	114 741	0	184	343	0	166 149	-33 623	-16,83%
	La Méridionale	57 466	0	0	0	33 731	18 929	110 126	47 887	76,94%
	Corsica Linea	173 687	341 488	0	43 617	45 802	1 460	606 054	62 290	11,46%
	Autres Compagnies	0	0	0	4 602	0	0	4 602	4 602	-
	Total	282 034	456 229	0	48 403	79 876	20 389	886 931	81 156	10,07%
	<i>Variation Volume /(n-1)</i>	<i>-24 634</i>	<i>44 310</i>	<i>0</i>	<i>26 064</i>	<i>31 699</i>	<i>3 717</i>	<i>81 156</i>		
	<i>Variation % / (n-1)</i>	<i>-8,03%</i>	<i>10,76%</i>	<i>-</i>	<i>116,67%</i>	<i>65,80%</i>	<i>22,29%</i>	<i>10,07%</i>		
	International	Ajaccio	Bastia	Bonifacio	L'Ile-Rousse	Porto-Vecchio	Propriano	Total	Variation/V	Variation/%
	Corsica Ferries	4 684	167 962	0	433	0	0	173 079	47 059	37,34%
	La Méridionale	0	0	0	0	0	0	0	-765	-100,00%
	Corsica Linea	0	0	0	0	0	0	0	0	-
	Moby Lines	0	0	8 587	0	0	0	8 587	6 129	249,35%
	Autres Compagnies	0	0	1 045	0	0	0	1 045	1 045	-
Total	4 684	167 962	9 632	433	0	0	182 711	53 468	41,37%	
<i>Variation Volume /(n-1)</i>	<i>582</i>	<i>48 685</i>	<i>7 174</i>	<i>137</i>	<i>-2 345</i>	<i>-765</i>	<i>53 468</i>			
<i>Variation % / (n-1)</i>	<i>14,19%</i>	<i>40,82%</i>	<i>291,86%</i>	<i>46,28%</i>	<i>-100,00%</i>	<i>-100,00%</i>	<i>41,37%</i>			
Total	Ajaccio	Bastia	Bonifacio	L'Ile-Rousse	Porto-Vecchio	Propriano	Total	Variation/V	Variation/%	
Corsica Ferries	55 565	282 703	0	617	343	0	339 228	13 436	4,12%	
La Méridionale	57 466	0	0	0	33 731	18 929	110 126	47 122	74,79%	
Corsica Linea	173 687	341 488	0	43 617	45 802	1 460	606 054	62 290	11,46%	
Moby Lines	0	0	8 587	0	0	0	8 587	6 129	249,35%	
Autres Compagnies	0	0	1 045	4 602	0	0	5 647	5 647	-	
Total	286 718	624 191	9 632	48 836	79 876	20 389	1 069 642	134 624	14,40%	
<i>Variation Volume /(n-1)</i>	<i>-24 052</i>	<i>92 995</i>	<i>7 174</i>	<i>26 201</i>	<i>29 354</i>	<i>2 952</i>	<i>134 624</i>			
<i>Variation % / (n-1)</i>	<i>-7,74%</i>	<i>17,51%</i>	<i>291,86%</i>	<i>115,75%</i>	<i>58,10%</i>	<i>16,93%</i>	<i>14,40%</i>			