

Ports de Commerce de Corse

Porti di Commerciù di Corsica

Mensuel

U Misincu

Escales 2021

Scali 2021

avr-21

ESCALES GLOBAL

TOTAL PORTS	Escalaes du 1er au 30 Avril			Cumul Escalaes depuis le 1er Janvier		
	2020	2021	Variation	2020	2021	Variation
Régulier National	122	241	97,54%	764	934	22,25%
Régulier International	18	112	522,22%	374	372	-0,53%
TOTAL	140	353	152,14%	1 138	1 306	14,76%
Croisières	0	0	-	5	0	-100,00%
Hydrocarbures	7	11	57,14%	48	46	-4,17%
Ciment	12	20	66,67%	63	79	25,40%
TOTAL	19	31	63,16%	111	125	12,61%
TOTAL	159	384	141,51%	1 254	1 431	14,11%

AJACCIO	Escalaes du 1er au 30 Avril			Cumul Escalaes depuis le 1er Janvier		
	2020	2021	Variation	2020	2021	Variation
Régulier National	29	60	106,90%	191	230	20,42%
Régulier International	0	3	-	9	9	0,00%
TOTAL	29	63	117,24%	200	239	19,50%
Croisières	0	0	-	5	0	-100,00%
Hydrocarbures	2	3	50,00%	18	15	-16,67%
Ciment	4	5	25,00%	17	21	23,53%
TOTAL	6	8	33,33%	35	36	2,86%
TOTAL	35	71	102,86%	240	275	14,58%

BASTIA	Escalaes du 1er au 30 Avril			Cumul Escalaes depuis le 1er Janvier		
	2020	2021	Variation	2020	2021	Variation
Régulier National	80	128	60,00%	443	498	12,42%
Régulier International	18	46	155,56%	236	199	-15,68%
TOTAL	98	174	77,55%	679	697	2,65%
Croisières	0	0	-	0	0	-
Hydrocarbures	5	8	60,00%	30	31	3,33%
Ciment	2	5	150,00%	14	18	28,57%
TOTAL	7	13	85,71%	44	49	11,36%
TOTAL	105	187	78,10%	723	746	3,18%

BONIFACIO	Escalaes du 1er au 30 Avril			Cumul Escalaes depuis le 1er Janvier		
	2020	2021	Variation	2020	2021	Variation
Régulier National	0	0	-	0	0	-
Régulier International	0	63	-	120	161	34,17%
TOTAL	0	63	-	120	161	34,17%
Croisières	0	0	-	0	0	-
Hydrocarbures	0	0	-	0	0	-
Ciment	0	0	-	0	0	-
TOTAL	0	0	-	0	0	-
TOTAL	0	63	-	120	161	34,17%

L'ILE-ROUSSE	Escalaes du 1er au 30 Avril			Cumul Escalaes depuis le 1er Janvier		
	2020	2021	Variation	2020	2021	Variation
Régulier National	0	26	-	53	107	101,89%
Régulier International	0	0	-	1	3	200,00%
TOTAL	0	26	-	54	110	103,70%
Croisières	0	0	-	0	0	-
Hydrocarbures	0	0	-	0	0	-
Ciment	2	3	50,00%	13	13	0,00%
TOTAL	2	3	50,00%	13	13	0,00%
TOTAL	2	29	1350,00%	67	123	83,58%

PORTO-VECCHIO	Escalaes du 1er au 30 Avril			Cumul Escalaes depuis le 1er Janvier		
	2020	2021	Variation	2020	2021	Variation
Régulier National	8	18	125,00%	45	61	35,56%
Régulier International	0	0	-	6	0	-100,00%
TOTAL	8	18	125,00%	51	61	19,61%
Croisières	0	0	-	0	0	-
Hydrocarbures	0	0	-	0	0	-
Ciment	4	7	75,00%	16	27	68,75%
TOTAL	4	7	75,00%	16	27	68,75%
TOTAL	12	25	108,33%	67	88	31,34%

PROPRIANO	Escalaes du 1er au 30 Avril			Cumul Escalaes depuis le 1er Janvier		
	2020	2021	Variation	2020	2021	Variation
Régulier National	5	9	80,00%	32	38	18,75%
Régulier International	0	0	-	2	0	-100,00%
TOTAL	5	9	80,00%	34	38	11,76%
Croisières	0	0	-	0	0	-
Hydrocarbures	0	0	-	0	0	-
Ciment	0	0	-	3	0	-100,00%
TOTAL	0	0	-	3	0	-100,00%
TOTAL	5	9	80,00%	37	38	2,70%

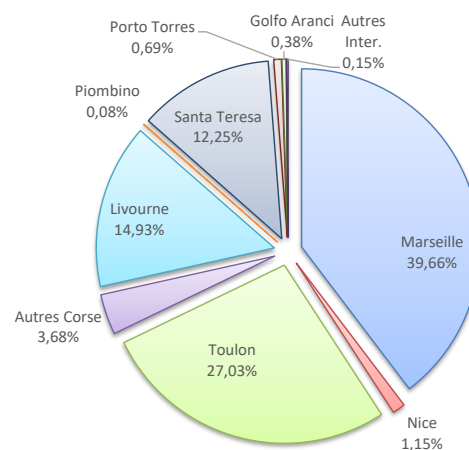
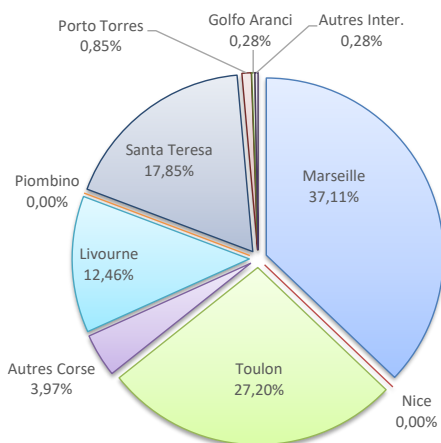
ESCALES

	Escalaes du 1er au 30 Avril			Cumul Escalaes depuis le 1er Janvier		
	2020	2021	Variation	2020	2021	Variation
Régulier National	122	241	97,54%	764	934	22,25%
Régulier Internat°	18	112	522,22%	374	372	-0,53%
TOTAL	140	353	152,14%	1 138	1 306	14,76%
Croisières	0	0	-	5	0	-100,00%
Hydrocarbures	7	11	57,14%	48	46	-4,17%
Ciment	12	20	66,67%	63	79	25,40%
TOTAL	19	31	63,16%	111	125	12,61%
TOTAL	159	384	141,51%	1 254	1 431	14,11%

LIGNES
REGULIERS NAT° ET INTERNAT°

Lignes	Pax	Variation n-1
Marseille	131	65,82%
Nice	0	-
Toulon	96	123,26%
Autres Corse	14	-
Livourne	44	144,44%
Piombino	0	-
Santa Teresa	63	-
Porto Torres	3	-
Golfo Aranci	1	-
Autres Inter.	1	-

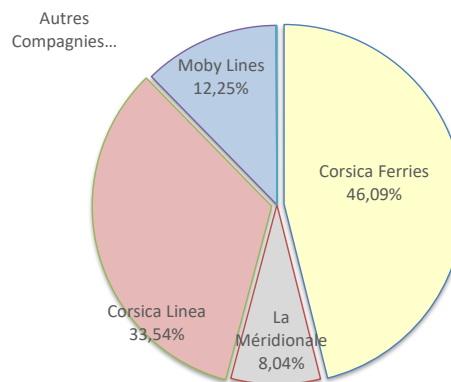
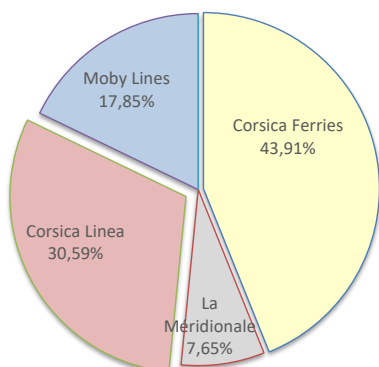
Lignes	Pax	Variation n-1
Marseille	518	40,76%
Nice	15	-73,68%
Toulon	353	13,14%
Autres Corse	48	77,78%
Livourne	195	12,72%
Piombino	1	-
Santa Teresa	160	33,33%
Porto Torres	9	-25,00%
Golfo Aranci	5	-37,50%
Autres Inter.	2	-



COMPAGNIES
REGULIERS NAT° et INTERNAT°

Compagnies	Pax	Variation n-1
Corsica Ferries	155	154,10%
La Méridionale	27	107,69%
Corsica Linea	108	63,64%
Moby Lines	63	-
Autres Compagnies	0	-

Compagnies	Pax	Variation n-1
Corsica Ferries	602	-2,11%
La Méridionale	105	66,67%
Corsica Linea	438	28,82%
Moby Lines	160	33,33%
Autres Compagnies	1	-



ESCALES

Escalaes du 1er au 30 Avril		
2020	2021	Variation
29	60	106,90%
0	3	-
TOTAL	63	117,24%

Cumul Escalaes depuis le 1er Janvier		
2020	2021	Variation
191	230	20,42%
9	9	0,00%
200	239	19,50%

Régulier National	29	60	106,90%
Régulier Internat°	0	3	-
TOTAL	29	63	117,24%

Croisières	0	0	-
------------	---	---	---

Hydrocarbures	2	3	50,00%
Ciment	4	5	25,00%
TOTAL	6	8	33,33%

TOTAL	35	71	102,86%
--------------	-----------	-----------	----------------

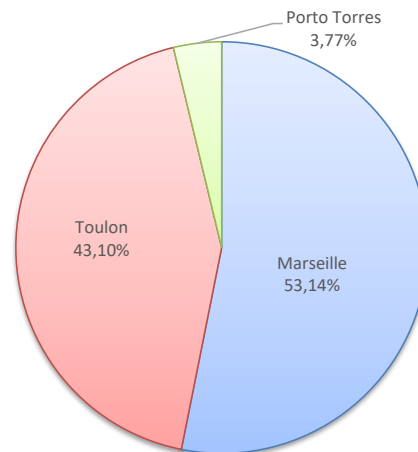
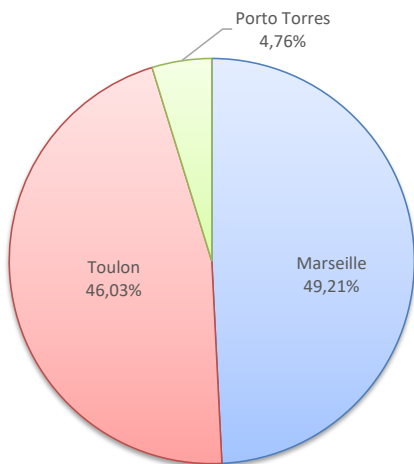
5	0	-100,00%
---	---	----------

18	15	-16,67%
17	21	23,53%
35	36	2,86%

240	275	14,58%
------------	------------	---------------

Lignes	Pax	Variation n-1
Marseille	31	40,91%
Toulon	29	314,29%
Porto Torres	3	-

Lignes	Pax	Variation n-1
Marseille	127	36,56%
Toulon	103	11,96%
Porto Torres	9	0,00%



LIGNES

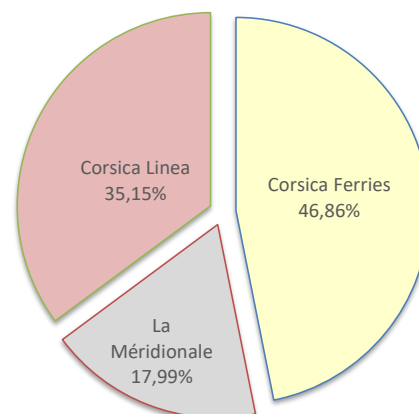
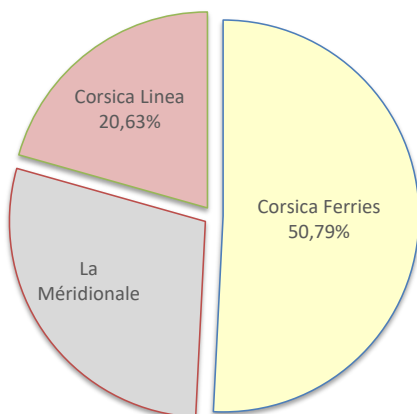
REGULIERS NAT° ET INTERNAT°

COMPAGNIES

REGULIERS NAT° ET INTERNAT°

Compagnies	Pax	Variation n-1
Corsica Ferries	32	357,14%
La Méridionale	18	-
Corsica Linea	13	-40,91%

Compagnies	Pax	Variation n-1
Corsica Ferries	112	13,13%
La Méridionale	43	2050,00%
Corsica Linea	84	-15,15%



PORT DE COMMERCE DE BASTIA

avril 2021

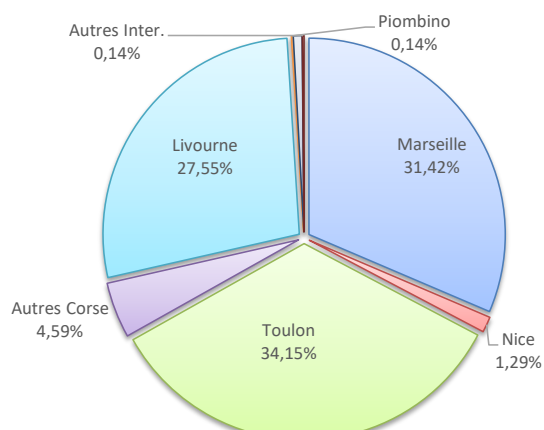
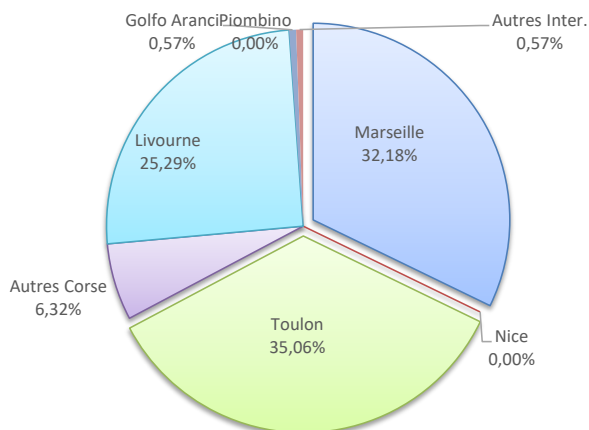
ESCALES

	Escalaes du 1er au 30 Avril			Cumul Escalaes depuis le 1er Janvier		
	2020	2021	Variation	2020	2021	Variation
Régulier National	80	128	60,00%	443	498	12,42%
Régulier Internat°	18	46	155,56%	236	199	-15,68%
TOTAL	98	174	77,55%	679	697	2,65%
Croisières	0	0	-	0	0	-
Hydrocarbures	5	8	60,00%	30	31	3,33%
Ciment	2	5	150,00%	14	18	28,57%
TOTAL	7	13	85,71%	44	49	11,36%
TOTAL	105	187	78,10%	723	746	3,18%

LIGNES REGULIERS NAT° ET INTERNAT°

Lignes	Pax	Variation n-1
Marseille	56	27,27%
Nice	0	-
Toulon	61	69,44%
Autres Corse	11	-
Livourne	44	144,44%
Piombino	0	-
Golfo Aranci	1	-
Autres Inter.	1	-

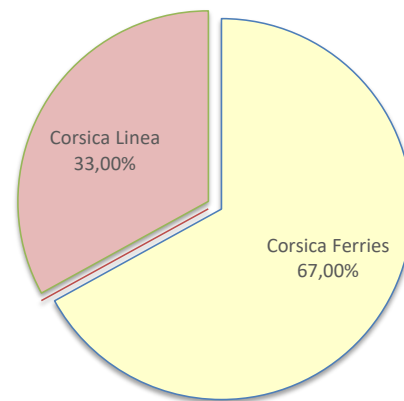
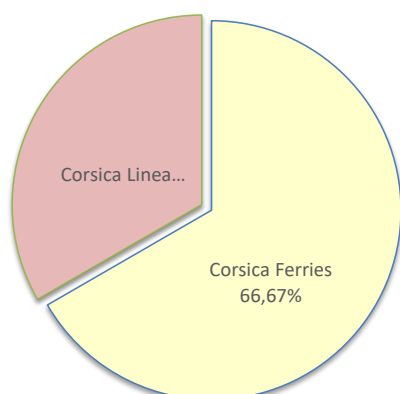
Lignes	Pax	Variation n-1
Marseille	219	24,43%
Nice	9	-76,92%
Toulon	238	15,53%
Autres Corse	32	45,45%
Livourne	192	10,98%
Piombino	1	-
Golfo Aranci	5	150,00%
Autres Inter.	1	-



COMPAGNIES REGULIERS NAT° ET INTERNAT°

Compagnies	Pax	Variation n-1
Corsica Ferries	116	114,81%
La Méridionale	0	-
Corsica Linea	58	31,82%

Compagnies	Pax	Variation n-1
Corsica Ferries	467	-4,11%
La Méridionale	0	-
Corsica Linea	230	19,79%



PORT DE COMMERCE DE BONIFACIO

avril 2021

ESCALES

Escalaes du 1er au 30 Avril		
2020	2021	Variation
0	0	-
0	63	-
0	63	-

Cumul Escalaes depuis le 1er Janvier		
2020	2021	Variation
0	0	-
120	161	34,17%
120	161	34,17%

Régulier National	0	0	-
Régulier Internat°	0	63	-
TOTAL	0	63	-

Croisières	0	0	-
------------	---	---	---

Hydrocarbures	0	0	-
Ciment	0	0	-
TOTAL	0	0	-

TOTAL	0	63	-
--------------	----------	-----------	----------

0	0	-
---	---	---

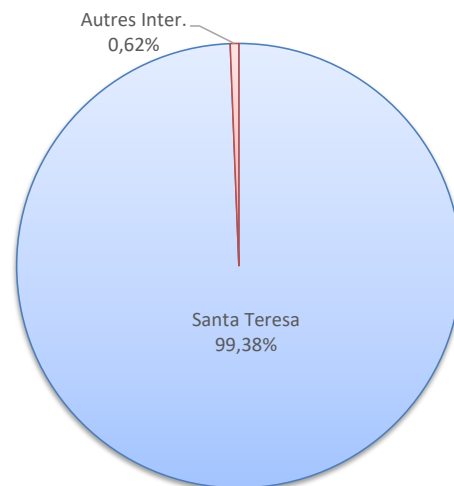
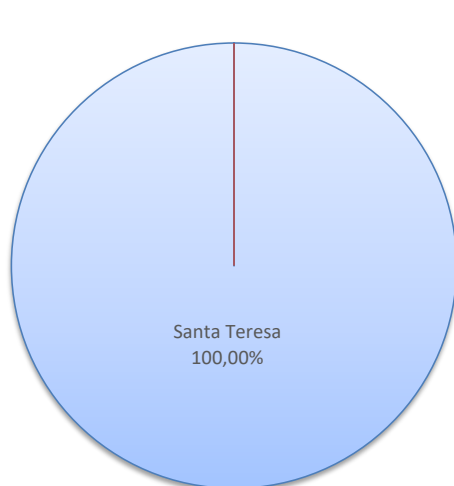
0	0	-
0	0	-
0	0	-

120	161	34,17%
------------	------------	---------------

Lignes	Pax	Variation n-1
Santa Teresa	63	-
Autres Inter.	0	-

Lignes	Pax	Variation n-1
Santa Teresa	160	33,33%
Autres Inter.	1	-

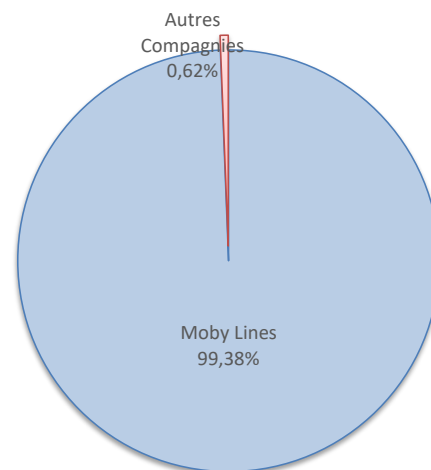
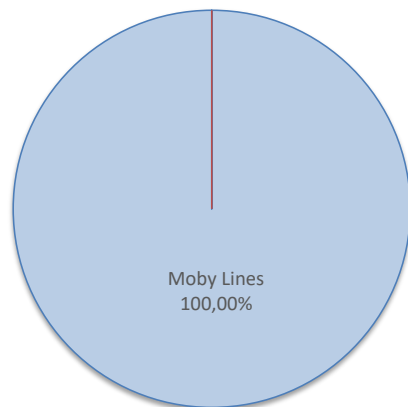
LIGNES
REGULIERS NAT° ET INTERNAT°



COMPAGNIES
REGULIERS NAT° ET INTERNAT°

Compagnies	Pax	Variation n-1
Moby Lines	63	-
Autres Compagnies	0	-

Compagnies	Pax	Variation n-1
Moby Lines	160	33,33%
Autres Compagnies	1	-



PORT DE COMMERCE DE L'ILE-ROUSSE

avril 2021

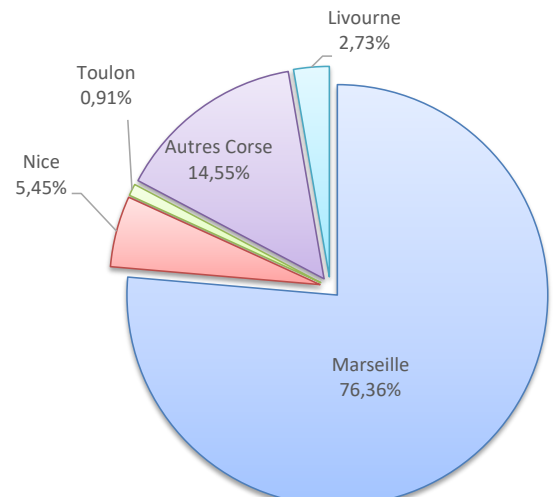
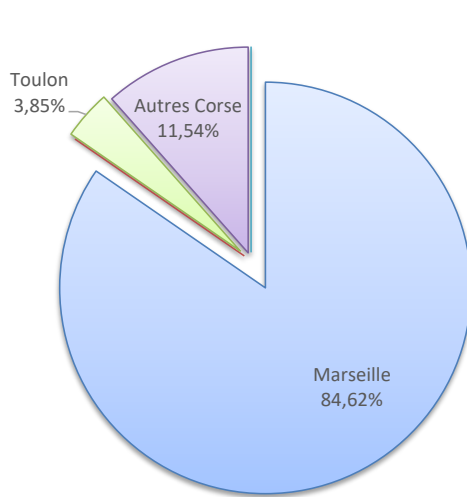
ESCALES

	Escalaes du 1er au 30 Avril			Cumul Escalaes depuis le 1er Janvier		
	2020	2021	Variation	2020	2021	Variation
Régulier National	0	26	-	53	107	101,89%
Régulier Internat°	0	0	-	1	3	200,00%
TOTAL	0	26	-	54	110	103,70%
Croisières	0	0	-	0	0	-
Hydrocarbures	0	0	-	0	0	-
Ciment	2	3	50,00%	13	13	0,00%
TOTAL	2	3	50,00%	13	13	0,00%
TOTAL	2	29	1350,00%	67	123	83,58%

LIGNES REGULIERS NAT° ET INTERNAT°

Lignes	Pax	Variation n-1
Marseille	22	-
Nice	0	-
Toulon	1	-
Autres Corse	3	-
Livourne	0	-

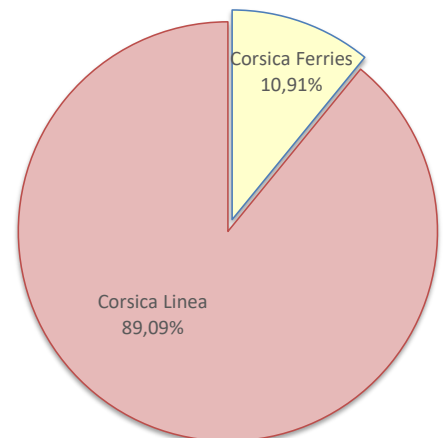
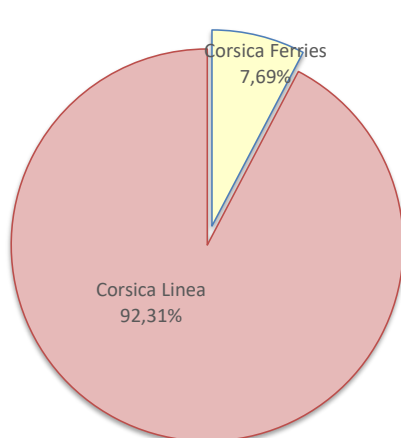
Lignes	Pax	Variation n-1
Marseille	84	140,00%
Nice	6	-45,45%
Toulon	1	-50,00%
Autres Corse	16	220,00%
Livourne	3	-



COMPAGNIES REGULIERS NAT° ET INTERNAT°

Compagnies	Pax	Variation n-1
Corsica Ferries	2	-
Corsica Linea	24	-

Compagnies	Pax	Variation n-1
Corsica Ferries	12	0,00%
Corsica Linea	98	133,33%



PORT DE COMMERCE DE PORTO-VECCHIO

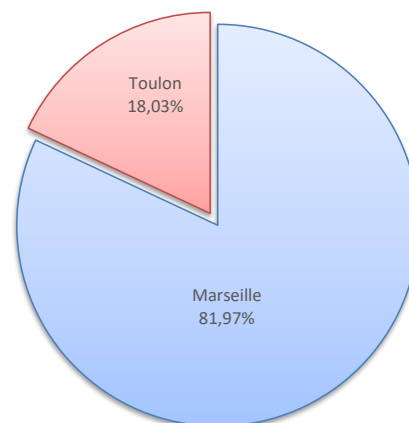
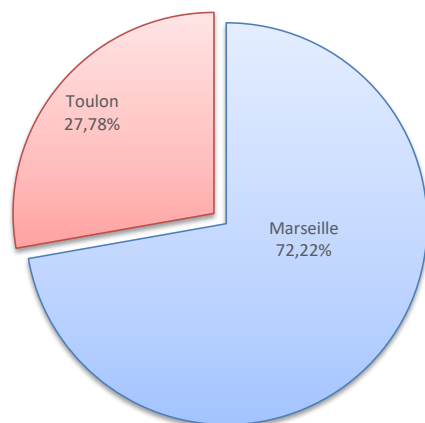
avril 2021

ESCALES

	Escalaes du 1er au 30 Avril			Cumul Escalaes depuis le 1er Janvier		
	2020	2021	Variation	2020	2021	Variation
Régulier National	8	18	125,00%	45	61	35,56%
Régulier Internat°	0	0	-	6	0	-100,00%
TOTAL	8	18	125,00%	51	61	19,61%
Croisières	0	0	-	0	0	-
Hydrocarbures	0	0	-	0	0	-
Ciment	4	7	75,00%	16	27	68,75%
TOTAL	4	7	75,00%	16	27	68,75%
TOTAL	12	25	108,33%	67	88	31,34%

Lignes	Pax	Variation n-1
Marseille	13	62,50%
Toulon	5	-

Lignes	Pax	Variation n-1
Marseille	50	47,06%
Toulon	11	10,00%



LIGNES

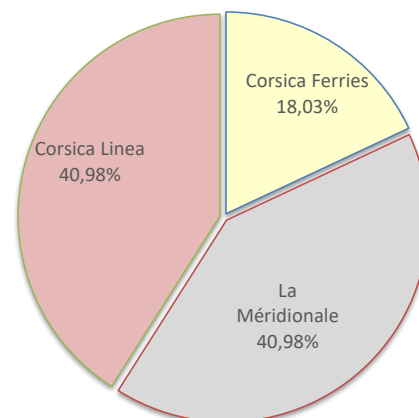
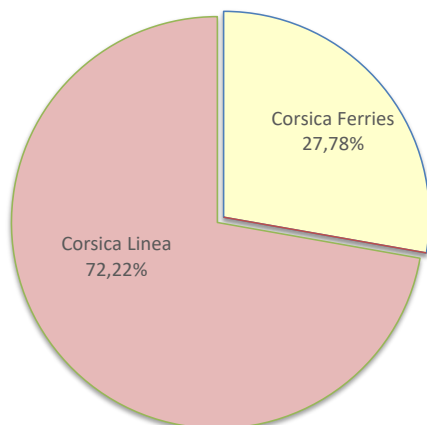
REGULIERS NAT° ET INTERNAT°

COMPAGNIES

REGULIERS NAT° ET INTERNAT°

Compagnies	Pax	Variation n-1
Corsica Ferries	5	-
La Méridionale	0	-100,00%
Corsica Linea	13	-

Compagnies	Pax	Variation n-1
Corsica Ferries	11	-35,29%
La Méridionale	25	-13,79%
Corsica Linea	25	400,00%

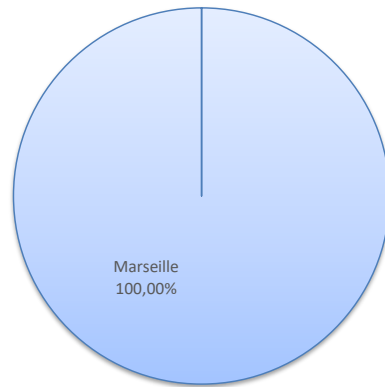


ESCALES

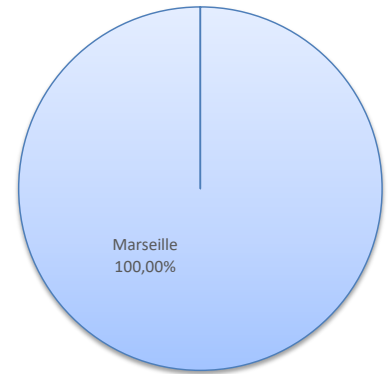
	Escalaes du 1er au 30 Avril			Cumul Escalaes depuis le 1er Janvier		
	2020	2021	Variation	2020	2021	Variation
Régulier National	5	9	80,00%	32	38	18,75%
Régulier Internat°	0	0	-	2	0	-100,00%
TOTAL	5	9	80,00%	34	38	11,76%
Croisières	0	0	-	0	0	-
Hydrocarbures (Bitume)	0	0	-	0	0	-
Ciment	0	0	-	3	0	-100,00%
TOTAL	0	0	-	3	0	-100,00%
TOTAL	5	9	80,00%	37	38	2,70%

LIGNES
REGULIERS NAT° ET INTERNAT°

Lignes	Pax	Variation n-1
Marseille	9	80,00%



Lignes	Pax	Variation n-1
Marseille	38	26,67%



COMPAGNIES
REGULIERS NAT° ET INTERNAT°

Compagnies	Pax	Variation n-1
La Méridionale	9	80,00%
Corsica Linea	0	-



Compagnies	Pax	Variation n-1
La Méridionale	37	15,63%
Corsica Linea	1	-50,00%

