

Ports de Commerce de Corse

Porti di Commerciù di Corsica

Mensuel

U Misincu

Escales 2021

Scali 2021

mars-21

ESCALES GLOBAL

TOTAL PORTS	Escalaes du 1er au 31 Mars			Cumul Escalaes depuis le 1er Janvier		
	2020	2021	Variation	2020	2021	Variation
Régulier National	203	256	26,11%	642	693	7,94%
Régulier International	77	95	23,38%	357	260	-27,17%
TOTAL	280	351	25,36%	999	953	-4,60%
Croisières	0	0	-	5	0	-100,00%
Hydrocarbures	13	10	-23,08%	41	35	-14,63%
Ciment	16	24	50,00%	50	59	18,00%
TOTAL	29	34	17,24%	91	94	3,30%
TOTAL	309	385	24,60%	1 095	1 047	-4,38%

AJACCIO	Escalaes du 1er au 31 Mars			Cumul Escalaes depuis le 1er Janvier		
	2020	2021	Variation	2020	2021	Variation
Régulier National	50	71	42,00%	162	170	4,94%
Régulier International	1	3	200,00%	9	6	-33,33%
TOTAL	51	74	45,10%	171	176	2,92%
Croisières	0	0	-	5	0	-100,00%
Hydrocarbures	6	4	-33,33%	16	12	-25,00%
Ciment	4	6	50,00%	13	16	23,08%
TOTAL	10	10	0,00%	29	28	-3,45%
TOTAL	61	84	37,70%	205	204	-0,49%

BASTIA	Escalaes du 1er au 31 Mars			Cumul Escalaes depuis le 1er Janvier		
	2020	2021	Variation	2020	2021	Variation
Régulier National	116	127	9,48%	363	370	1,93%
Régulier International	52	55	5,77%	218	153	-29,82%
TOTAL	168	182	8,33%	581	523	-9,98%
Croisières	0	0	-	0	0	-
Hydrocarbures	7	6	-14,29%	25	23	-8,00%
Ciment	4	5	25,00%	12	13	8,33%
TOTAL	11	11	0,00%	37	36	-2,70%
TOTAL	179	193	7,82%	618	559	-9,55%

BONIFACIO	Escalaes du 1er au 31 Mars			Cumul Escalaes depuis le 1er Janvier		
	2020	2021	Variation	2020	2021	Variation
Régulier National	0	0	-	0	0	-
Régulier International	22	36	63,64%	120	98	-18,33%
TOTAL	22	36	63,64%	120	98	-18,33%
Croisières	0	0	-	0	0	-
Hydrocarbures	0	0	-	0	0	-
Ciment	0	0	-	0	0	-
TOTAL	0	0	-	0	0	-
TOTAL	22	36	63,64%	120	98	-18,33%

L'ILE-ROUSSE	Escalaes du 1er au 31 Mars			Cumul Escalaes depuis le 1er Janvier		
	2020	2021	Variation	2020	2021	Variation
Régulier National	16	35	118,75%	53	81	52,83%
Régulier International	0	1	-	1	3	200,00%
TOTAL	16	36	125,00%	54	84	55,56%
Croisières	0	0	-	0	0	-
Hydrocarbures	0	0	-	0	0	-
Ciment	4	5	25,00%	11	10	-9,09%
TOTAL	4	5	25,00%	11	10	-9,09%
TOTAL	20	41	105,00%	65	94	44,62%

PORTO-VECCHIO	Escalaes du 1er au 31 Mars			Cumul Escalaes depuis le 1er Janvier		
	2020	2021	Variation	2020	2021	Variation
Régulier National	12	13	8,33%	37	43	16,22%
Régulier International	1	0	-100,00%	6	0	-100,00%
TOTAL	13	13	0,00%	43	43	0,00%
Croisières	0	0	-	0	0	-
Hydrocarbures	0	0	-	0	0	-
Ciment	3	8	166,67%	12	20	66,67%
TOTAL	3	8	166,67%	12	20	66,67%
TOTAL	16	21	31,25%	55	63	14,55%

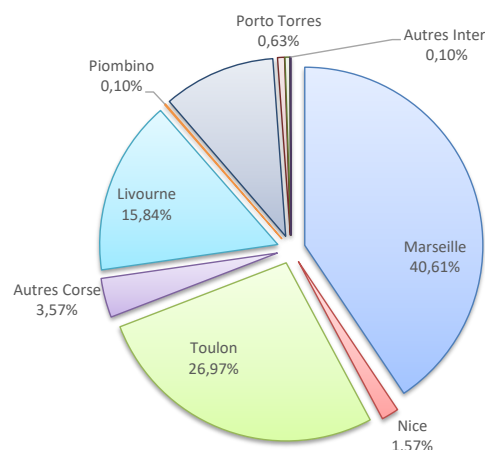
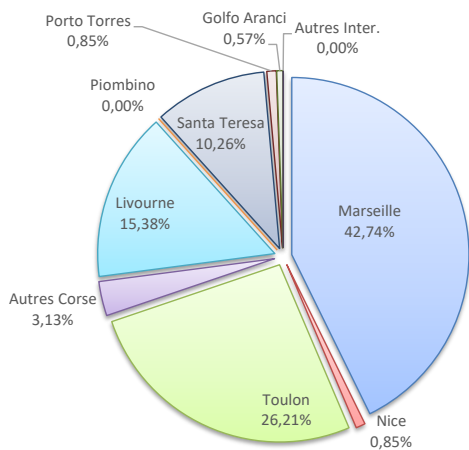
PROPRIANO	Escalaes du 1er au 31 Mars			Cumul Escalaes depuis le 1er Janvier		
	2020	2021	Variation	2020	2021	Variation
Régulier National	9	10	11,11%	27	29	7,41%
Régulier International	1	0	-100,00%	3	0	-100,00%
TOTAL	10	10	0,00%	30	29	-3,33%
Croisières	0	0	-	0	0	-
Hydrocarbures	0	0	-	0	0	-
Ciment	1	0	-100,00%	2	0	-100,00%
TOTAL	1	0	-100,00%	2	0	-100,00%
TOTAL	11	10	-9,09%	32	29	-9,38%

ESCALES

	Escalaes du 1er au 31 Mars			Cumul Escalaes depuis le 1er Janvier		
	2020	2021	Variation	2020	2021	Variation
Régulier National	203	256	26,11%	642	693	7,94%
Régulier Internat°	77	95	23,38%	357	260	-27,17%
TOTAL	280	351	25,36%	999	953	-4,60%
Croisières	0	0	-	5	0	-100,00%
Hydrocarbures	13	10	-23,08%	41	35	-14,63%
Ciment	16	24	50,00%	50	59	18,00%
TOTAL	29	34	17,24%	91	94	3,30%
TOTAL	309	385	24,60%	1 095	1 047	-4,38%

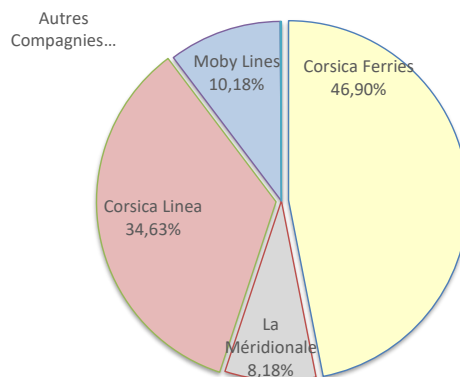
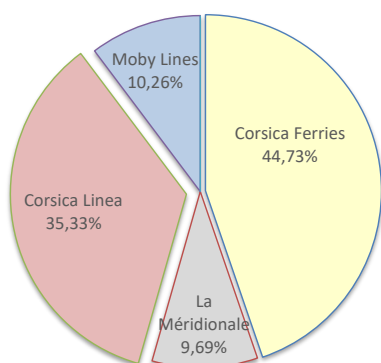
LIGNES
REGULIERS NAT° ET INTERNAT°

Lignes	Pax	Variation n-1	Lignes	Pax	Variation n-1
Marseille	150	36,36%	Marseille	387	33,91%
Nice	3	-25,00%	Nice	15	-73,68%
Toulon	92	17,95%	Toulon	257	-4,46%
Autres Corse	11	0,00%	Autres Corse	34	25,93%
Livourne	54	35,00%	Livourne	151	-2,58%
Piombino	0	-	Piombino	1	-
Santa Teresa	36	63,64%	Santa Teresa	97	-19,17%
Porto Torres	3	63,64%	Porto Torres	6	-53,85%
Golfo Aranci	2	-33,33%	Golfo Aranci	4	-50,00%
Autres Inter.	0	-	Autres Inter.	1	-



COMPAGNIES
REGULIERS NAT° et INTERNAT°

Compagnies	Pax	Variation n-1	Compagnies	Pax	Variation n-1
Corsica Ferries	157	12,14%	Corsica Ferries	447	-19,31%
La Méridionale	34	78,95%	La Méridionale	78	56,00%
Corsica Linea	124	26,53%	Corsica Linea	330	20,44%
Moby Lines	36	56,52%	Moby Lines	97	-19,83%
Autres Compagnies	0	-	Autres Compagnies	1	-



PORT DE COMMERCE D'AJACCIO

mars 2021

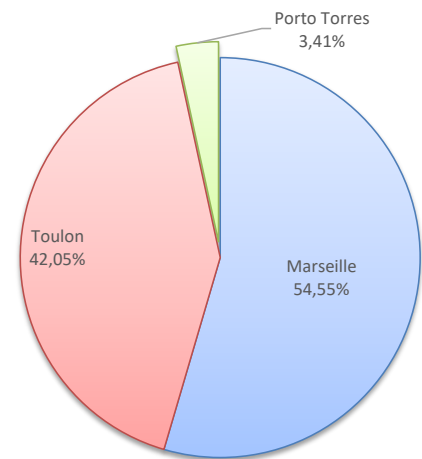
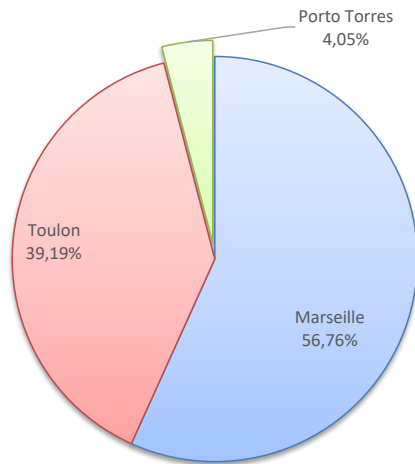
ESCALES

	Escalaes du 1er au 31 Mars			Cumul Escalaes depuis le 1er Janvier		
	2020	2021	Variation	2020	2021	Variation
Régulier National	50	71	42,00%	162	170	4,94%
Régulier Internat°	1	3	200,00%	9	6	-33,33%
TOTAL	51	74	45,10%	171	176	2,92%
Croisières	0	0	-	5	0	-100,00%
Hydrocarbures	6	4	-33,33%	16	12	-25,00%
Ciment	4	6	50,00%	13	16	23,08%
TOTAL	10	10	0,00%	29	28	-3,45%
TOTAL	61	84	37,70%	205	204	-0,49%

LIGNES REGULIERS NAT° ET INTERNAT°

Lignes	Pax	Variation n-1
Marseille	42	50,00%
Toulon	29	31,82%
Porto Torres	3	200,00%

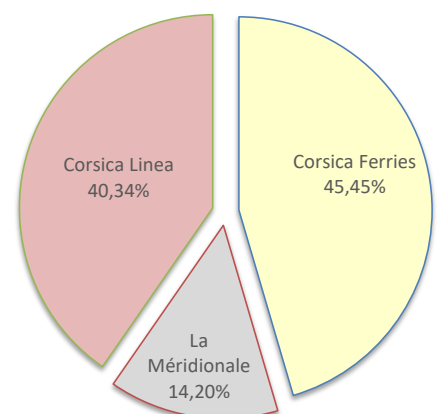
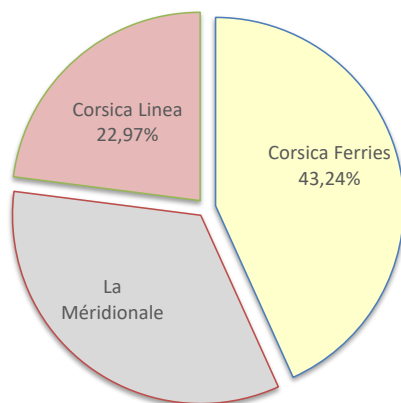
Lignes	Pax	Variation n-1
Marseille	96	35,21%
Toulon	74	-12,94%
Porto Torres	6	-33,33%



COMPAGNIES REGULIERS NAT° ET INTERNAT°

Compagnies	Pax	Variation n-1
Corsica Ferries	32	39,13%
La Méridionale	25	-
Corsica Linea	17	-39,29%

Compagnies	Pax	Variation n-1
Corsica Ferries	80	-13,04%
La Méridionale	25	1150,00%
Corsica Linea	71	-7,79%



PORT DE COMMERCE DE BASTIA

mars 2021

ESCALES

Escalaes du 1er au 31 Mars		
2020	2021	Variation
116	127	9,48%
52	55	5,77%
168	182	8,33%

Cumul Escalaes depuis le 1er Janvier		
2020	2021	Variation
363	370	1,93%
218	153	-29,82%
581	523	-9,98%

Régulier National	116	127	9,48%
Régulier Internat°	52	55	5,77%
TOTAL	168	182	8,33%

Croisières	0	0	-
------------	---	---	---

Hydrocarbures	7	6	-14,29%
Ciment	4	5	25,00%
TOTAL	11	11	0,00%

Croisières	0	0	-
------------	---	---	---

Hydrocarbures	25	23	-8,00%
Ciment	12	13	8,33%
TOTAL	37	36	-2,70%

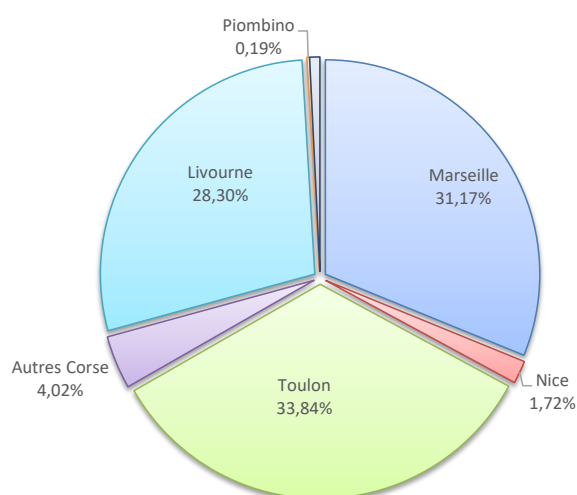
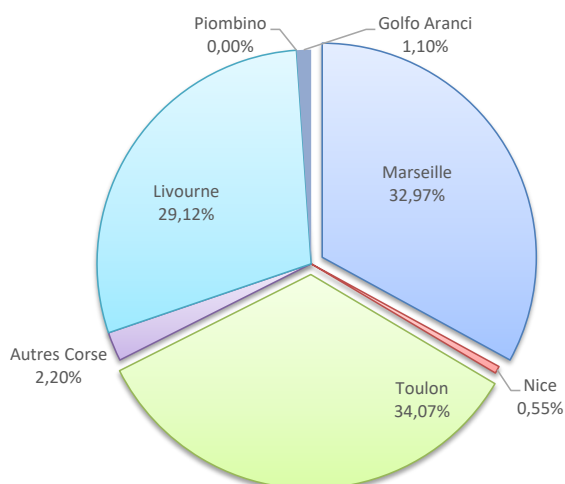
TOTAL	179	193	7,82%
--------------	------------	------------	--------------

TOTAL	618	559	-9,55%
--------------	------------	------------	---------------

Lignes	Pax	Variation n-1
Marseille	60	11,11%
Nice	1	-50,00%
Toulon	62	14,81%
Autres Corse	4	-33,33%
Livourne	53	32,50%
Piombino	0	-
Golfo Aranci	2	0,00%

Lignes	Pax	Variation n-1
Marseille	163	23,48%
Nice	9	-76,92%
Toulon	177	4,12%
Autres Corse	21	-4,55%
Livourne	148	-4,52%
Piombino	1	-
Golfo Aranci	4	100,00%

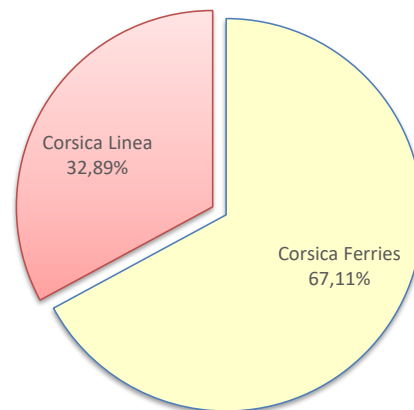
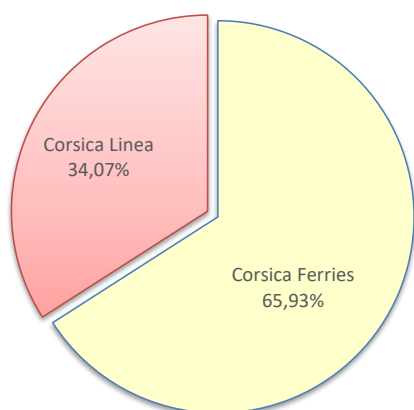
LIGNES
REGULIERS NAT° ET INTERNAT°



COMPAGNIES
REGULIERS NAT° ET INTERNAT°

Compagnies	Pax	Variation n-1
Corsica Ferries	120	7,14%
Corsica Linea	62	10,71%

Compagnies	Pax	Variation n-1
Corsica Ferries	351	-18,94%
Corsica Linea	172	16,22%



PORT DE COMMERCE DE BONIFACIO

mars 2021

ESCALES

Escalaes du 1er au 31 Mars		
2020	2021	Variation
0	0	-
22	36	63,64%
TOTAL	36	63,64%

Cumul Escalaes depuis le 1er Janvier		
2020	2021	Variation
0	0	-
120	98	-18,33%
TOTAL	98	-18,33%

Régulier National	0	0	-
Régulier Internat°	22	36	63,64%
TOTAL	22	36	63,64%

Croisières	0	0	-
------------	---	---	---

Hydrocarbures	0	0	-
Ciment	0	0	-
TOTAL	0	0	-

TOTAL	22	36	63,64%
--------------	-----------	-----------	---------------

0	0	-
---	---	---

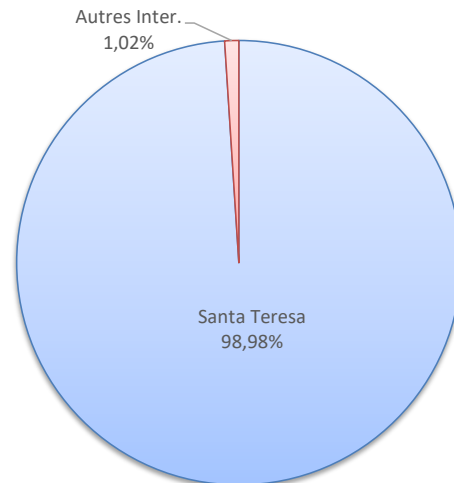
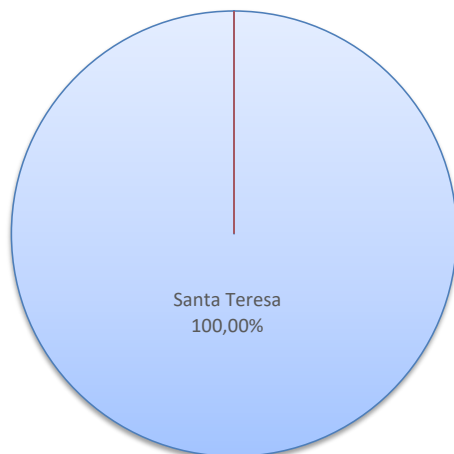
0	0	-
0	0	-
0	0	-

120	98	-18,33%
------------	-----------	----------------

Lignes	Pax	Variation n-1
Santa Teresa	36	63,64%
Autres Inter.	0	-

Lignes	Pax	Variation n-1
Santa Teresa	97	-19,17%
Autres Inter.	1	-

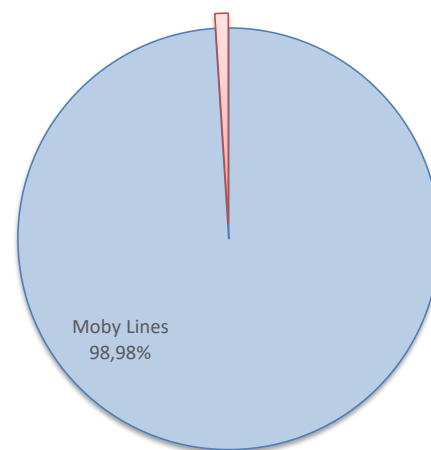
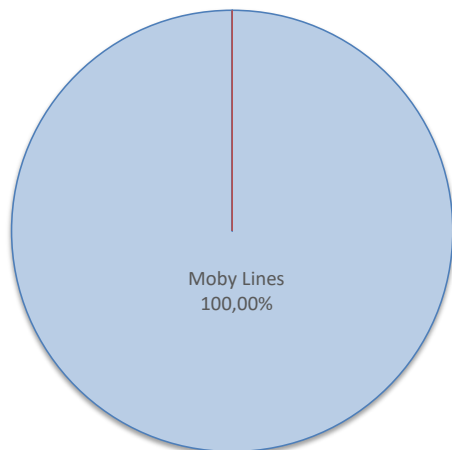
LIGNES
REGULIERS NAT° ET INTERNAT°



Compagnies	Pax	Variation n-1
Moby Lines	36	63,64%
Autres Compagnies	0	-

Compagnies	Pax	Variation n-1
Moby Lines	97	-19,17%
Autres Compagnies	1	-

COMPAGNIES
REGULIERS NAT° ET INTERNAT°



PORT DE COMMERCE DE L'ILE-ROUSSE

mars 2021

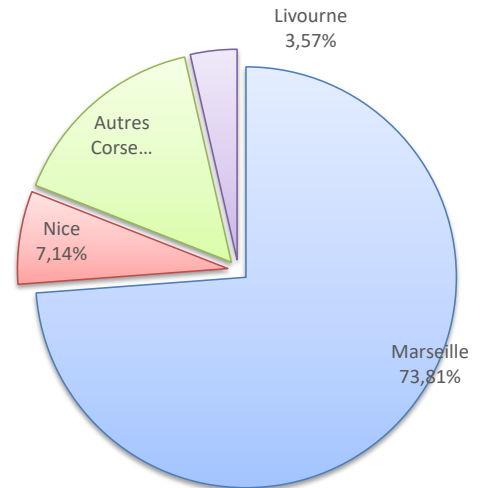
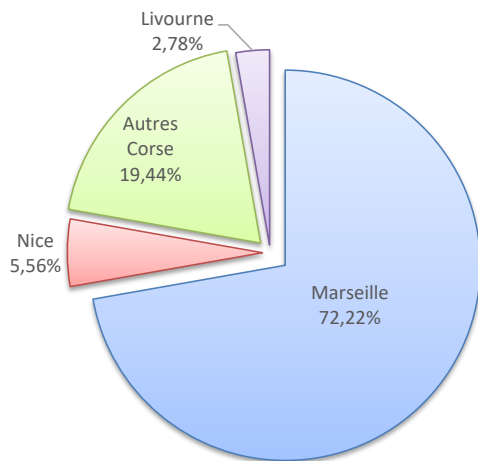
ESCALES

	Escalaes du 1er au 31 Mars			Cumul Escalaes depuis le 1er Janvier		
	2020	2021	Variation	2020	2021	Variation
Régulier National	16	35	118,75%	53	81	52,83%
Régulier Internat°	0	1	-	1	3	200,00%
TOTAL	16	36	125,00%	54	84	55,56%
Croisières	0	0	-	0	0	-
Hydrocarbures	0	0	-	0	0	-
Ciment	4	5	25,00%	11	10	-9,09%
TOTAL	4	5	25,00%	11	10	-9,09%
TOTAL	20	41	105,00%	65	94	44,62%

LIGNES REGULIERS NAT° ET INTERNAT°

Lignes	Pax	Variation n-1
Marseille	26	188,89%
Nice	2	0,00%
Autres Corse	7	40,00%
Livourne	1	-

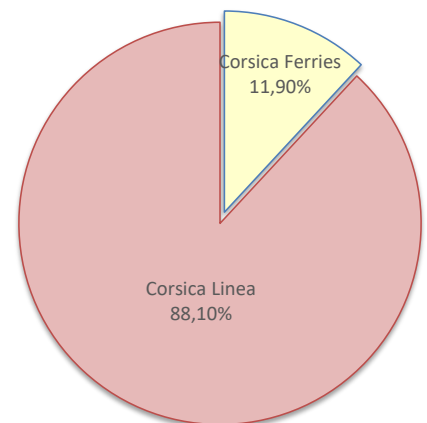
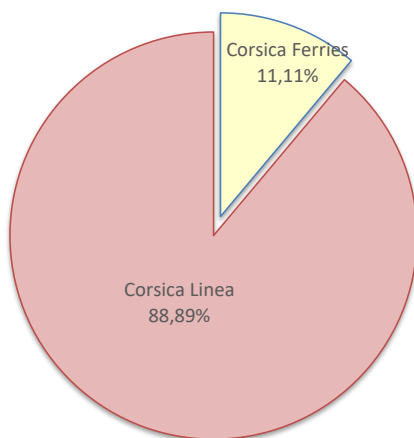
Lignes	Pax	Variation n-1
Marseille	62	77,14%
Nice	6	-45,45%
Autres Corse	13	160,00%
Livourne	3	-



COMPAGNIES REGULIERS NAT° ET INTERNAT°

Compagnies	Pax	Variation n-1
Corsica Ferries	4	100,00%
Corsica Linea	32	128,57%

Compagnies	Pax	Variation n-1
Corsica Ferries	10	-16,67%
Corsica Linea	74	76,19%



PORT DE COMMERCE DE PORTO-VECCHIO

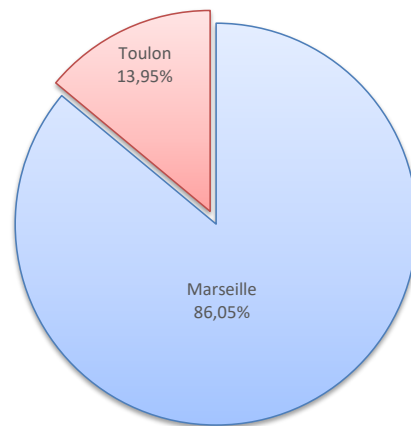
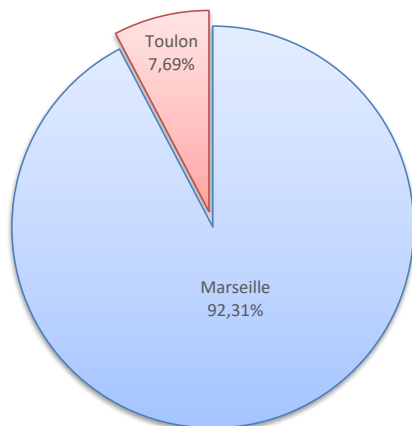
mars 2021

ESCALES

	Escalaes du 1er au 31 Mars			Cumul Escalaes depuis le 1er Janvier		
	2020	2021	Variation	2020	2021	Variation
Régulier National	12	13	8,33%	37	43	16,22%
Régulier Internat°	1	0	-100,00%	6	0	-100,00%
TOTAL	13	13	0,00%	43	43	0,00%
Croisières	0	0	-	0	0	-
Hydrocarbures	0	0	-	0	0	-
Ciment	3	8	166,67%	12	20	66,67%
TOTAL	3	8	166,67%	12	20	66,67%
TOTAL	16	21	31,25%	55	63	14,55%

Lignes	Pax	Variation n-1
Marseille	12	20,00%
Toulon	1	-50,00%

Lignes	Pax	Variation n-1
Marseille	37	42,31%
Toulon	6	-40,00%



LIGNES

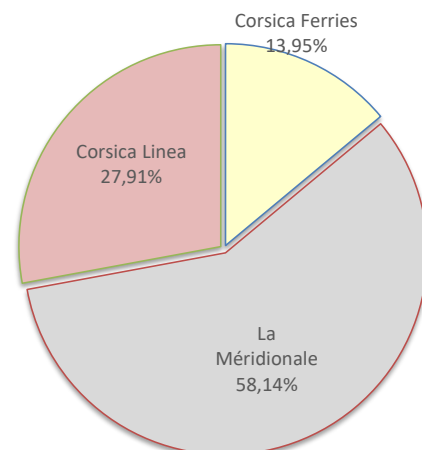
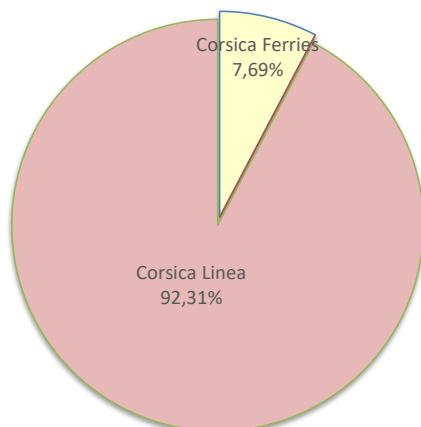
REGULIERS NAT° ET INTERNAT°

COMPAGNIES

REGULIERS NAT° ET INTERNAT°

Compagnies	Pax	Variation n-1
Corsica Ferries	1	-66,67%
La Méridionale	0	-100,00%
Corsica Linea	12	-

Compagnies	Pax	Variation n-1
Corsica Ferries	6	-64,71%
La Méridionale	25	19,05%
Corsica Linea	12	140,00%



PORT DE COMMERCE DE PROPRIANO

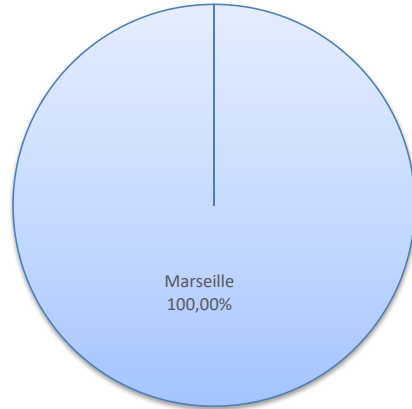
mars 2021

ESCALES

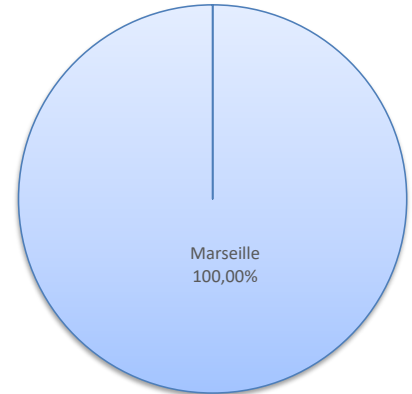
	Escalaes du 1er au 31 Mars			Cumul Escalaes depuis le 1er Janvier		
	2020	2021	Variation	2020	2021	Variation
Régulier National	9	10	11,11%	27	29	7,41%
Régulier Internat°	1	0	-100,00%	3	0	-100,00%
TOTAL	10	10	0,00%	30	29	-3,33%
Croisières	0	0	-	0	0	-
Hydrocarbures	0	0	-	0	0	-
Ciment	1	0	-100,00%	2	0	-100,00%
TOTAL	1	0	-100,00%	2	0	-100,00%
TOTAL	11	10	-9,09%	32	29	-9,38%

LIGNES REGULIERS NAT° ET INTERNAT°

Lignes	Pax	Variation n-1
Marseille	10	11,11%

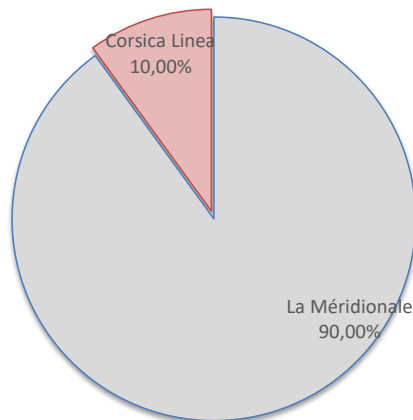


Lignes	Pax	Variation n-1
Marseille	29	16,00%



COMPAGNIES REGULIERS NAT° ET INTERNAT°

Compagnies	Pax	Variation n-1
La Méridionale	9	0,00%
Corsica Linea	1	-



Compagnies	Pax	Variation n-1
La Méridionale	28	3,70%
Corsica Linea	1	-50,00%

