

Ports de Commerce de Corse

Porti di Commerciù di Corsica

Mensuel

U Misincu

Escales 2021

Scali 2021

févr-21

ESCALES GLOBAL

TOTAL PORTS	Escalaes du 1er au 28/29 Février			Cumul Escalaes depuis le 1er Janvier		
	2020	2021	Variation	2020	2021	Variation
Régulier National	242	210	-13,22%	439	437	-0,46%
Régulier International	112	86	-23,21%	280	165	-41,07%
TOTAL	354	296	-16,38%	719	602	-16,27%
Croisières	1	0	-100,00%	5	0	-100,00%
Hydrocarbures	17	12	-29,41%	28	25	-10,71%
Ciment	21	18	-14,29%	34	35	2,94%
TOTAL	38	30	-21,05%	62	60	-3,23%
TOTAL	393	326	-17,05%	786	662	-15,78%

AJACCIO	Escalaes du 1er au 28/29 Février			Cumul Escalaes depuis le 1er Janvier		
	2020	2021	Variation	2020	2021	Variation
Régulier National	61	47	-22,95%	112	99	-11,61%
Régulier International	4	2	-50,00%	8	3	-62,50%
TOTAL	65	49	-24,62%	120	102	-15,00%
Croisières	1	0	-100,00%	5	0	-100,00%
Hydrocarbures	6	3	-50,00%	10	8	-20,00%
Ciment	6	6	0,00%	9	10	11,11%
TOTAL	12	9	-25,00%	19	18	-5,26%
TOTAL	78	58	-25,64%	144	120	-16,67%

BASTIA	Escalaes du 1er au 28/29 Février			Cumul Escalaes depuis le 1er Janvier		
	2020	2021	Variation	2020	2021	Variation
Régulier National	131	119	-9,16%	247	243	-1,62%
Régulier International	81	50	-38,27%	166	98	-40,96%
TOTAL	212	169	-20,28%	413	341	-17,43%
Croisières	0	0	-	0	0	-
Hydrocarbures	11	9	-18,18%	18	17	-5,56%
Ciment	5	4	-20,00%	8	8	0,00%
TOTAL	16	13	-18,75%	26	25	-3,85%
TOTAL	228	182	-20,18%	439	366	-16,63%

BONIFACIO	Escalaes du 1er au 28/29 Février			Cumul Escalaes depuis le 1er Janvier		
	2020	2021	Variation	2020	2021	Variation
Régulier National	0	0	-	0	0	-
Régulier International	21	32	52,38%	98	62	-36,73%
TOTAL	21	32	52,38%	98	62	-36,73%
Croisières	0	0	-	0	0	-
Hydrocarbures	0	0	-	0	0	-
Ciment	0	0	-	0	0	-
TOTAL	0	0	-	0	0	-
TOTAL	21	32	52,38%	98	62	-36,73%

L'ILE-ROUSSE	Escalaes du 1er au 28/29 Février			Cumul Escalaes depuis le 1er Janvier		
	2020	2021	Variation	2020	2021	Variation
Régulier National	22	22	0,00%	37	46	24,32%
Régulier International	0	2	-	1	2	100,00%
TOTAL	22	24	9,09%	38	48	26,32%
Croisières	0	0	-	0	0	-
Hydrocarbures	0	0	-	0	0	-
Ciment	3	2	-33,33%	7	5	-28,57%
TOTAL	3	2	-33,33%	7	5	-28,57%
TOTAL	25	26	4,00%	45	53	17,78%

PORTO-VECCHIO	Escalaes du 1er au 28/29 Février			Cumul Escalaes depuis le 1er Janvier		
	2020	2021	Variation	2020	2021	Variation
Régulier National	16	14	-12,50%	25	30	20,00%
Régulier International	4	0	-100,00%	5	0	-100,00%
TOTAL	20	14	-30,00%	30	30	0,00%
Croisières	0	0	-	0	0	-
Hydrocarbures	0	0	-	0	0	-
Ciment	6	6	0,00%	9	12	33,33%
TOTAL	6	6	0,00%	9	12	33,33%
TOTAL	26	20	-23,08%	39	42	7,69%

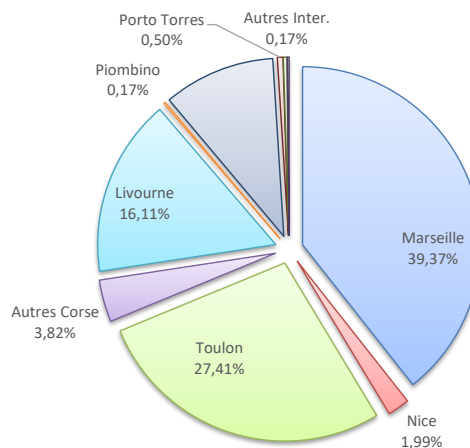
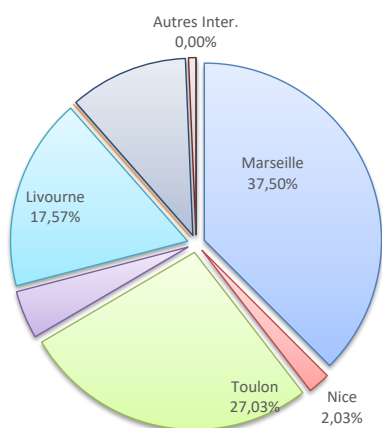
PROPRIANO	Escalaes du 1er au 28/29 Février			Cumul Escalaes depuis le 1er Janvier		
	2020	2021	Variation	2020	2021	Variation
Régulier National	12	8	-33,33%	18	19	5,56%
Régulier International	2	0	-100,00%	2	0	-100,00%
TOTAL	14	8	-42,86%	20	19	-5,00%
Croisières	0	0	-	0	0	-
Hydrocarbures	0	0	-	0	0	-
Ciment	1	0	-100,00%	1	0	-100,00%
TOTAL	1	0	-100,00%	1	0	-100,00%
TOTAL	15	8	-46,67%	21	19	-9,52%

ESCALES

	Escales du 1er au 28/29 Février			Cumul Escales depuis le 1er Janvier		
	2020	2021	Variation	2020	2021	Variation
Régulier National	242	210	-13,22%	439	437	-0,46%
Régulier Internat°	112	86	-23,21%	280	165	-41,07%
TOTAL	354	296	-16,38%	719	602	-16,27%
Croisières	1	0	-100,00%	5	0	-100,00%
Hydrocarbures	17	12	-29,41%	28	25	-10,71%
Ciment	21	18	-14,29%	34	35	2,94%
TOTAL	38	30	-21,05%	62	60	-3,23%
TOTAL	393	326	-17,05%	786	662	-15,78%

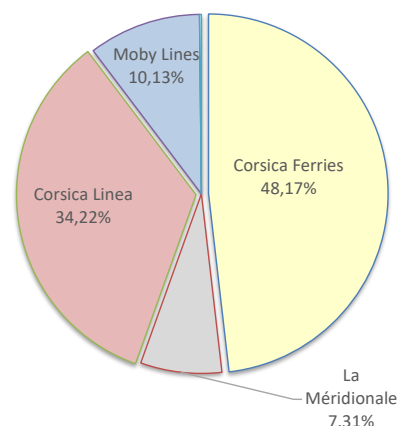
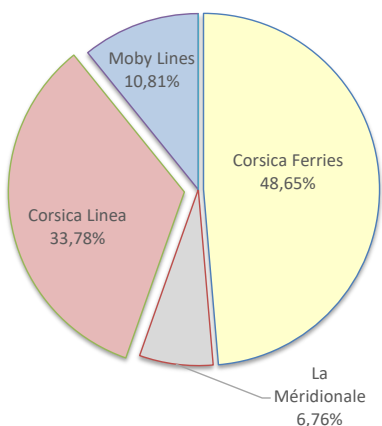
LIGNES
REGULIERS NAT° ET INTERNAT°

Lignes	Pax	Variation n-1	Lignes	Pax	Variation n-1
Marseille	111	-15,91%	Marseille	237	32,40%
Nice	6	-53,85%	Nice	12	-77,36%
Toulon	80	-10,11%	Toulon	165	-13,61%
Autres Corse	13	62,50%	Autres Corse	23	43,75%
Livourne	52	-7,14%	Livourne	97	-15,65%
Piombino	0	-	Piombino	1	-
Santa Teresa	32	52,38%	Santa Teresa	61	-37,76%
Porto Torres	2	52,38%	Porto Torres	3	-72,73%
Golfo Aranci	0	-100,00%	Golfo Aranci	2	-60,00%
Autres Inter.	0	-	Autres Inter.	1	-



COMPAGNIES
REGULIERS NAT° et INTERNAT°

Compagnies	Pax	Variation n-1	Compagnies	Pax	Variation n-1
Corsica Ferries	144	-27,64%	Corsica Ferries	290	-29,95%
La Méridionale	20	-25,93%	La Méridionale	44	41,94%
Corsica Linea	100	-6,54%	Corsica Linea	206	17,05%
Moby Lines	32	52,38%	Moby Lines	61	-37,76%
Autres Compagnies	0	-	Autres Compagnies	1	-



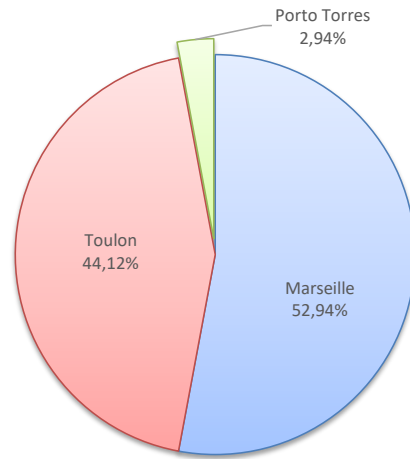
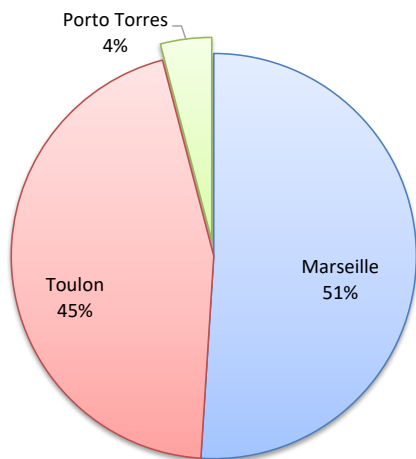
ESCALES

	Escalaes du 1er au 28/29 Février			Cumul Escalaes depuis le 1er Janvier		
	2020	2021	Variation	2020	2021	Variation
Régulier National	61	47	-22,95%	112	99	-11,61%
Régulier Internat°	4	2	-50,00%	8	3	-62,50%
TOTAL	65	49	-24,62%	120	102	-15,00%
Croisières	1	0	-100,00%	5	0	-100,00%
Hydrocarbures	6	3	-50,00%	10	8	-20,00%
Ciment	6	6	0,00%	9	10	11,11%
TOTAL	12	9	-25,00%	19	18	-5,26%
TOTAL	78	58	-25,64%	144	120	-16,67%

LIGNES
REGULIERS NAT° ET INTERNAT°

Lignes	Pax	Variation n-1
Marseille	25	-21,88%
Toulon	22	-24,14%
Porto Torres	2	-50,00%

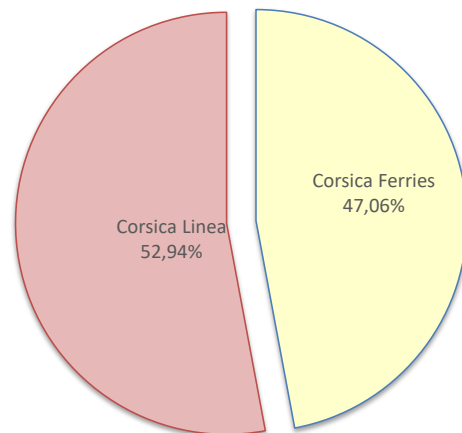
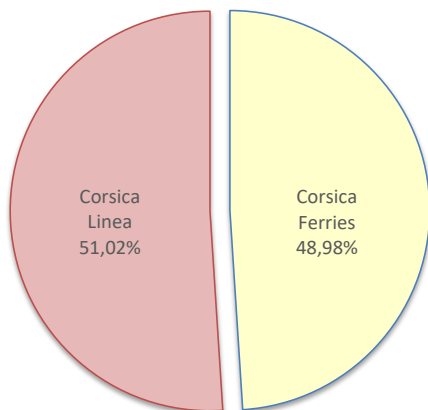
Lignes	Pax	Variation n-1
Marseille	54	25,58%
Toulon	45	-28,57%
Porto Torres	3	-62,50%



COMPAGNIES
REGULIERS NAT° ET INTERNAT°

Compagnies	Pax	Variation n-1
Corsica Ferries	24	-27,27%
Corsica Linea	25	-16,67%

Compagnies	Pax	Variation n-1
Corsica Ferries	48	-30,43%
Corsica Linea	54	10,20%



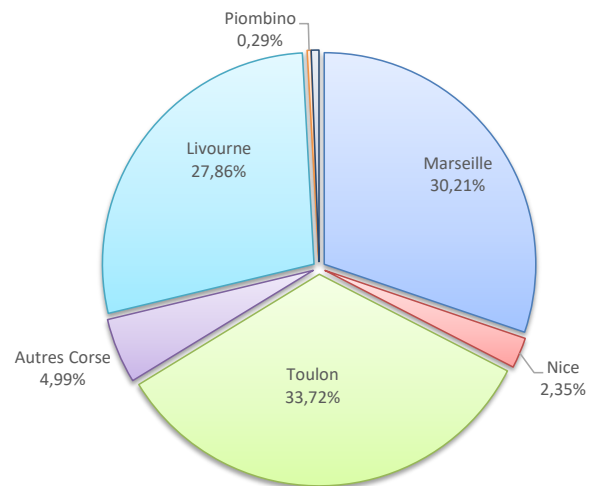
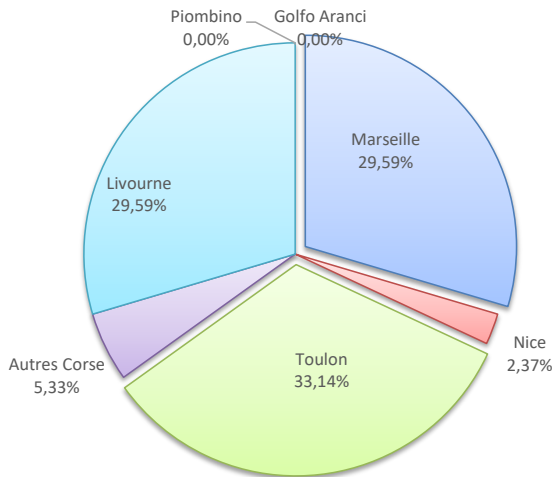
ESCALES

	Escalaes du 1er au 28/29 Février			Cumul Escalaes depuis le 1er Janvier		
	2020	2021	Variation	2020	2021	Variation
Régulier National	131	119	-9,16%	247	243	-1,62%
Régulier Internat°	81	50	-38,27%	166	98	-40,96%
TOTAL	212	169	-20,28%	413	341	-17,43%
Croisières	0	0	-	0	0	-
Hydrocarbures	11	9	-18,18%	18	17	-5,56%
Ciment	5	4	-20,00%	8	8	0,00%
TOTAL	16	13	-18,75%	26	25	-3,85%
TOTAL	228	182	-20,18%	439	366	-16,63%

LIGNES
REGULIERS NAT° ET INTERNAT°

Lignes	Pax	Variation n-1
Marseille	50	-13,79%
Nice	4	-55,56%
Toulon	56	0,00%
Autres Corse	9	12,50%
Livourne	50	-10,71%
Piombino	0	-
Golfo Aranci	0	-

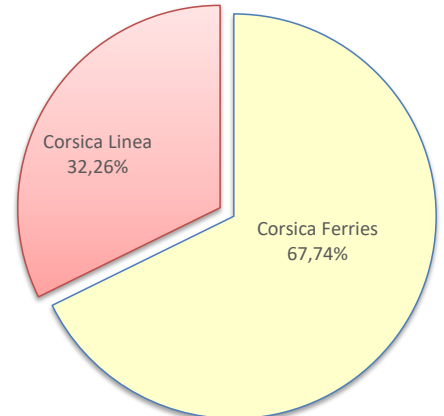
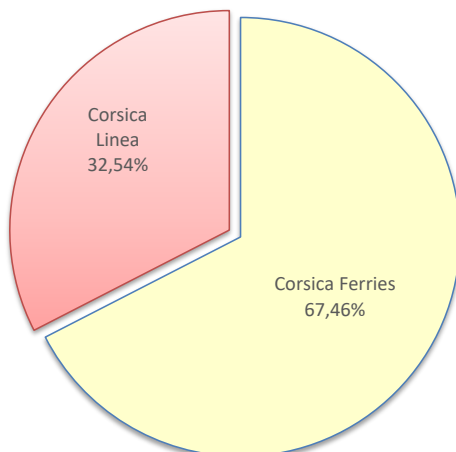
Lignes	Pax	Variation n-1
Marseille	103	32,05%
Nice	8	-78,38%
Toulon	115	-0,86%
Autres Corse	17	6,25%
Livourne	95	-17,39%
Piombino	1	-
Golfo Aranci	2	-



COMPAGNIES
REGULIERS NAT° ET INTERNAT°

Compagnies	Pax	Variation n-1
Corsica Ferries	114	-25,97%
Corsica Linea	55	-5,17%

Compagnies	Pax	Variation n-1
Corsica Ferries	231	-28,04%
Corsica Linea	110	19,57%



PORT DE COMMERCE DE BONIFACIO

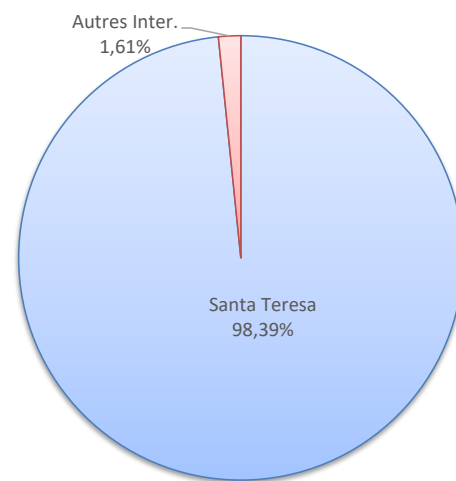
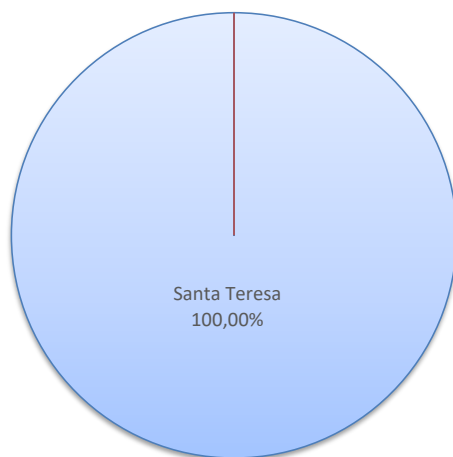
février 2021

ESCALES

	Escalaes du 1er au 28/29 Février			Cumul Escalaes depuis le 1er Janvier		
	2020	2021	Variation	2020	2021	Variation
Régulier National	0	0	-	0	0	-
Régulier Internat°	21	32	52,38%	98	62	-36,73%
TOTAL	21	32	52,38%	98	62	-36,73%
Croisières	0	0	-	0	0	-
Hydrocarbures	0	0	-	0	0	-
Ciment	0	0	-	0	0	-
TOTAL	0	0	-	0	0	-
TOTAL	21	32	52,38%	98	62	-36,73%

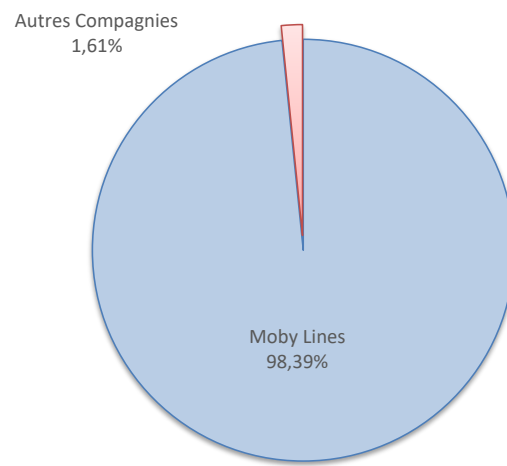
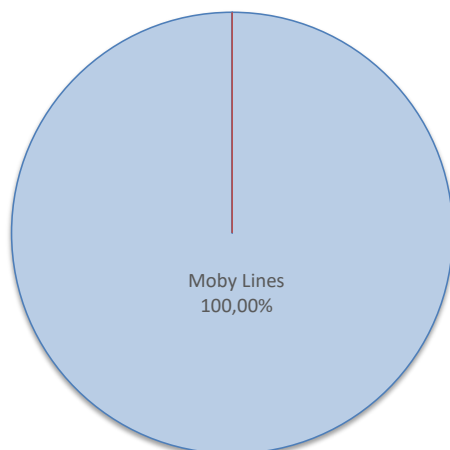
Lignes	Pax	Variation n-1
Santa Teresa	32	52,38%
Autres Inter.	0	-

Lignes	Pax	Variation n-1
Santa Teresa	61	-37,76%
Autres Inter.	1	-



Compagnies	Pax	Variation n-1
Moby Lines	32	52,38%
Autres Compagnies	0	-

Compagnies	Pax	Variation n-1
Moby Lines	61	-37,76%
Autres Compagnies	1	-



LIGNES

REGULIERS NAT° ET INTERNAT°

COMPAGNIES

REGULIERS NAT° ET INTERNAT°

PORT DE COMMERCE DE L'ILE-ROUSSE

février 2021

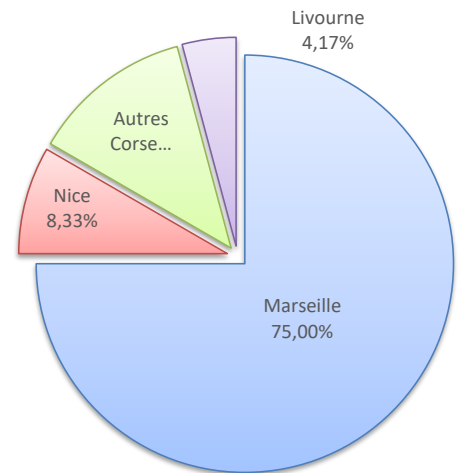
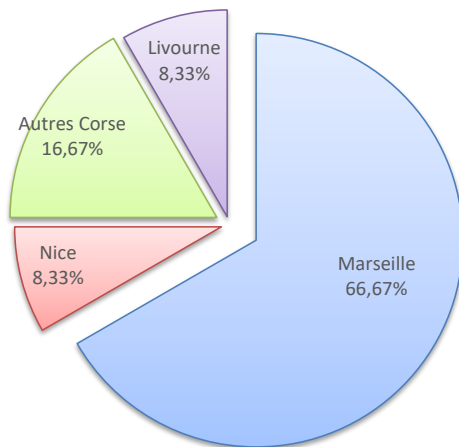
ESCALES

	Escalaes du 1er au 28/29 Février			Cumul Escalaes depuis le 1er Janvier		
	2020	2021	Variation	2020	2021	Variation
Régulier National	22	22	0,00%	37	46	24,32%
Régulier Internat°	0	2	-	1	2	100,00%
TOTAL	22	24	9,09%	38	48	26,32%
Croisières	0	0	-	0	0	-
Hydrocarbures	0	0	-	0	0	-
Ciment	3	2	-33,33%	7	5	-28,57%
TOTAL	3	2	-33,33%	7	5	-28,57%
TOTAL	25	26	4,00%	45	53	17,78%

LIGNES REGULIERS NAT° ET INTERNAT°

Lignes	Pax	Variation n-1
Marseille	16	-11,11%
Nice	2	-50,00%
Autres Corse	4	-
Livourne	2	-

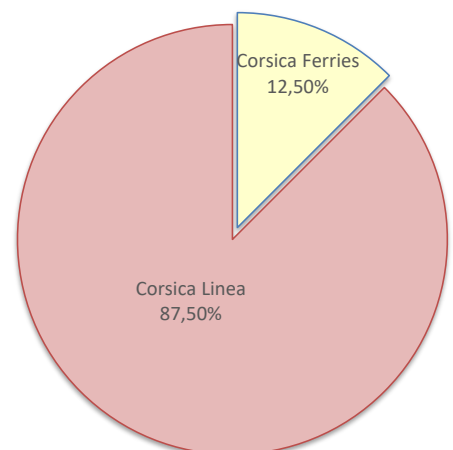
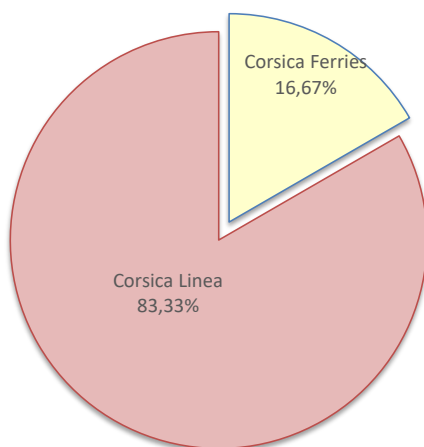
Lignes	Pax	Variation n-1
Marseille	36	38,46%
Nice	4	-55,56%
Autres Corse	6	-
Livourne	2	-



COMPAGNIES REGULIERS NAT° ET INTERNAT°

Compagnies	Pax	Variation n-1
Corsica Ferries	4	0,00%
Corsica Linea	20	11,11%

Compagnies	Pax	Variation n-1
Corsica Ferries	6	-40,00%
Corsica Linea	42	50,00%



PORT DE COMMERCE DE PORTO-VECCHIO

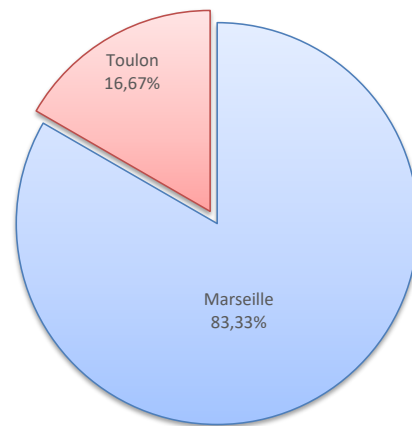
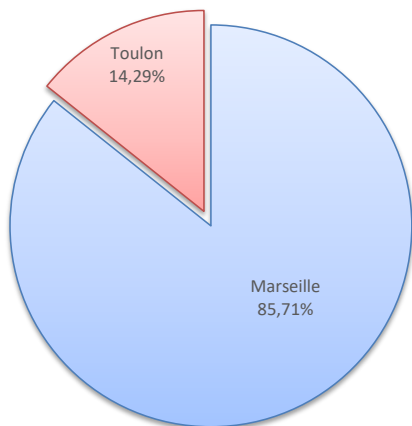
février 2021

ESCALES

	Escales du 1er au 28/29 Février			Cumul Escales depuis le 1er Janvier		
	2020	2021	Variation	2020	2021	Variation
Régulier National	16	14	-12,50%	25	30	20,00%
Régulier Internat°	4	0	-100,00%	5	0	-100,00%
TOTAL	20	14	-30,00%	30	30	0,00%
Croisières	0	0	-	0	0	-
Hydrocarbures	0	0	-	0	0	-
Ciment	6	6	0,00%	9	12	33,33%
TOTAL	6	6	0,00%	9	12	33,33%
TOTAL	26	20	-23,08%	39	42	7,69%

Lignes	Pax	Variation n-1
Marseille	12	0,00%
Toulon	2	-50,00%

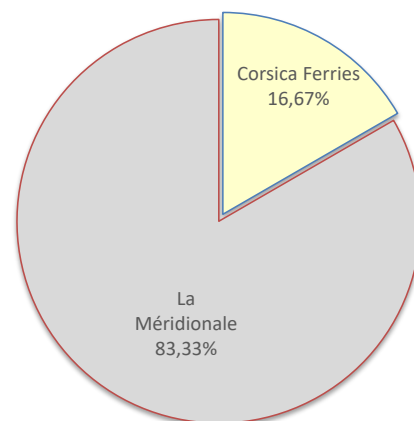
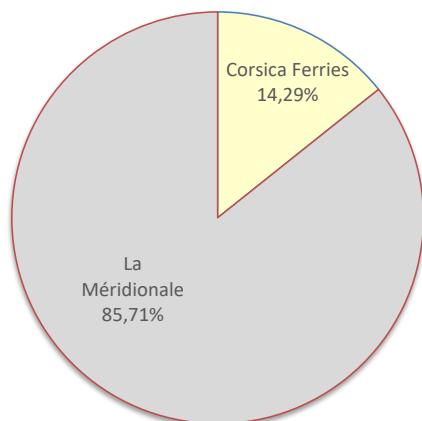
Lignes	Pax	Variation n-1
Marseille	25	56,25%
Toulon	5	-37,50%



LIGNES
REGULIERS NAT° ET INTERNAT°

Compagnies	Pax	Variation n-1
Corsica Ferries	2	-75,00%
La Méridionale	12	9,09%

Compagnies	Pax	Variation n-1
Corsica Ferries	5	-64,29%
La Méridionale	25	127,27%



COMPAGNIES
REGULIERS NAT° ET INTERNAT°

PORT DE COMMERCE DE PROPRIANO

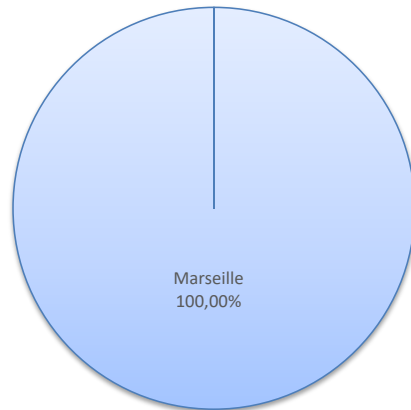
février 2021

ESCALES

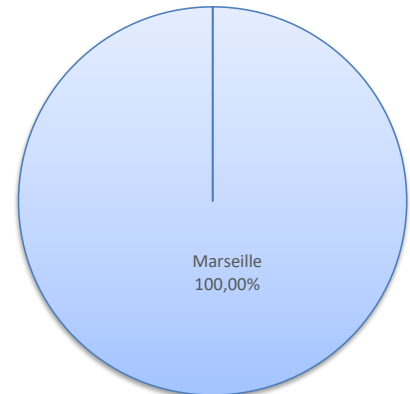
	Escales du 1er au 28/29 Février			Cumul Escales depuis le 1er Janvier		
	2020	2021	Variation	2020	2021	Variation
Régulier National	12	8	-33,33%	18	19	5,56%
Régulier Internat°	2	0	-100,00%	2	0	-100,00%
TOTAL	14	8	-42,86%	20	19	-5,00%
Croisières	0	0	-	0	0	-
Hydrocarbures	0	0	-	0	0	-
Ciment	1	0	-100,00%	1	0	-100,00%
TOTAL	1	0	-100,00%	1	0	-100,00%
TOTAL	15	8	-46,67%	21	19	-9,52%

LIGNES REGULIERS NAT° ET INTERNAT°

Lignes	Pax	Variation n-1
Marseille	8	-33,33%

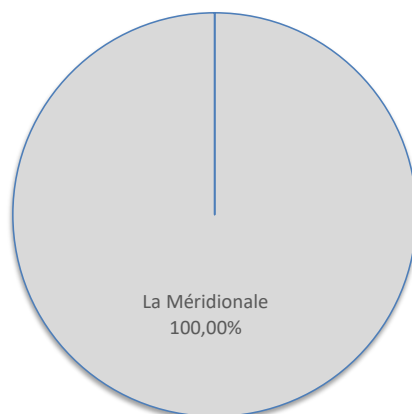


Lignes	Pax	Variation n-1
Marseille	19	18,75%



COMPAGNIES REGULIERS NAT° ET INTERNAT°

Compagnies	Pax	Variation n-1
La Méridionale	8	-42,86%



Compagnies	Pax	Variation n-1
La Méridionale	19	5,56%

