

Ports de Commerce de Corse

Porti di Commerciù di Corsica

Mensuel

U Misincu

Marchandises 2021

Marcanzzii 2021

févr-21

MARCHANDISES GLOBAL

TOTAL PORTS	Marchandises du 1er au 28 février			Cumul Marchandises depuis le 1er Janvier		
	2020	2021	Variation	2020	2021	Variation
Régulier National	268 111	210 473	-21,50%	418 807	414 027	-1,14%
Régulier International	47 949	45 449	-5,21%	86 956	79 315	-8,79%
TOTAL	316 060	255 922	-19,03%	505 763	493 342	-2,46%
Hydrocarbures	40 940	27 521	-32,78%	69 539	61 408	-11,69%
Ciment	13 556	9 977	-26,40%	25 771	20 932	-18,78%
TOTAL	54 496	37 498	-31,19%	95 310	82 340	-13,61%
TOTAL	370 556	293 420	-20,82%	601 073	575 682	-4,22%

AJACCIO	Marchandises du 1er au 28 février			Cumul Marchandises depuis le 1er Janvier		
	2020	2021	Variation	2020	2021	Variation
Régulier National	103 622	67 746	-34,62%	170 062	133 297	-21,62%
Régulier International	2 125	1 500	-29,41%	3 347	1 976	-40,96%
TOTAL	105 747	69 246	-34,52%	173 409	135 273	-21,99%
Hydrocarbures	17 303	7 788	-54,99%	28 658	22 854	-20,25%
Ciment	3 816	3 634	-4,77%	5 972	5 798	-2,91%
TOTAL	21 119	11 422	-45,92%	34 630	28 652	-17,26%
TOTAL	126 866	80 668	-36,41%	208 039	163 925	-21,20%

BASTIA	Marchandises du 1er au 28 février			Cumul Marchandises depuis le 1er Janvier		
	2020	2021	Variation	2020	2021	Variation
Régulier National	121 375	110 540	-8,93%	196 550	212 896	8,32%
Régulier International	42 774	41 551	-2,86%	78 495	72 681	-7,41%
TOTAL	164 149	152 091	-7,35%	275 045	285 577	3,83%
Hydrocarbures	23 637	19 733	-16,52%	40 881	38 554	-5,69%
Ciment	4 301	1 740	-59,54%	10 281	4 966	-51,70%
TOTAL	27 938	21 473	-23,14%	51 162	43 520	-14,94%
TOTAL	192 087	173 564	-9,64%	326 207	329 097	0,89%

BONIFACIO	Marchandises du 1er au 28 février			Cumul Marchandises depuis le 1er Janvier		
	2020	2021	Variation	2020	2021	Variation
Régulier National	0	0	-	0	0	-
Régulier International	296	2 186	638,51%	2 064	4 446	115,41%
TOTAL	296	2 186	638,51%	2 064	4 446	115,41%
Hydrocarbures	0	0	-	0	0	-
Ciment	0	0	-	0	0	-
TOTAL	0	0	-	0	0	-
TOTAL	296	2 186	638,51%	2 064	4 446	115,41%

L'ILE-ROUSSE	Marchandises du 1er au 28 février			Cumul Marchandises depuis le 1er Janvier		
	2020	2021	Variation	2020	2021	Variation
Régulier National	12 431	9 624	-22,58%	16 731	24 260	45,00%
Régulier International	0	212	-	296	212	-28,38%
TOTAL	12 431	9 836	-20,88%	17 027	24 472	43,72%
Hydrocarbures	0	0	-	0	0	-
Ciment	1 697	1 284	-24,34%	4 128	3 383	-18,05%
TOTAL	1 697	1 284	-24,34%	4 128	3 383	-18,05%
TOTAL	14 128	11 120	-21,29%	21 155	27 855	31,67%

PORTO-VECCHIO	Marchandises du 1er au 28 février			Cumul Marchandises depuis le 1er Janvier		
	2020	2021	Variation	2020	2021	Variation
Régulier National	23 806	17 431	-26,78%	27 677	33 817	22,18%
Régulier International	1 989	0	-100,00%	1 989	0	-100,00%
TOTAL	25 795	17 431	-32,42%	29 666	33 817	13,99%
Hydrocarbures	0	0	-	0	0	-
Ciment	3 352	3 319	-0,98%	5 000	6 785	35,70%
TOTAL	3 352	3 319	-0,98%	5 000	6 785	35,70%
TOTAL	29 147	20 750	-28,81%	34 666	40 602	17,12%

PROPRIANO	Marchandises du 1er au 28 février			Cumul Marchandises depuis le 1er Janvier		
	2020	2021	Variation	2020	2021	Variation
Régulier National	6 877	5 132	-25,37%	7 787	9 757	25,30%
Régulier International	765	0	-100,00%	765	0	-100,00%
TOTAL	7 642	5 132	-32,84%	8 552	9 757	14,09%
Hydrocarbures	0	0	-	0	0	-
Ciment	390	0	-100,00%	390	0	-100,00%
TOTAL	390	0	-100,00%	390	0	-100,00%
TOTAL	8 032	5 132	-36,11%	8 942	9 757	9,11%

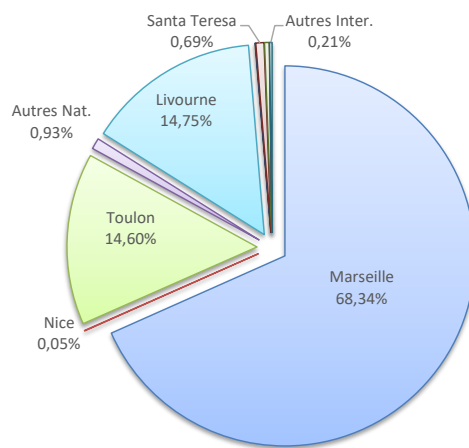
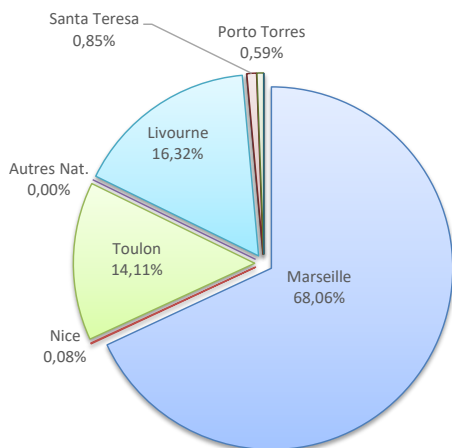
MARCHANDISES

	Marchandises du 1er au 28 février			Cumul Marchandises depuis le 1er Janvier		
	2020	2021	Variation	2020	2021	Variation
Régulier National	268 111	210 473	-21,50%	418 807	414 027	-1,14%
Régulier Internat°	47 949	45 449	-5,21%	86 956	79 315	-8,79%
TOTAL	316 060	255 922	-19,03%	505 763	493 342	-2,46%
Hydrocarbures	40 940	27 521	-32,78%	69 539	61 408	-11,69%
Ciment	13 556	9 977	-26,40%	25 771	20 932	-18,78%
TOTAL	54 496	37 498	-31,19%	95 310	82 340	-13,61%
TOTAL	370 556	293 420	-20,82%	601 073	575 682	-4,22%

LIGNES
REGULIERS NAT° ET INTERNAT°

Lignes	Pax	Variation n-1
Marseille	174 171	-16,43%
Nice	192	-79,06%
Toulon	36 110	-38,58%
Autres Nat.	0	-
Livourne	41 763	28,19%
Savone	0	-100,00%
Piombino	0	-
Santa Teresa	2 186	638,51%
Porto Torres	1 500	638,51%
Golfo Aranci	0	-100,00%
Autres Inter.	0	-

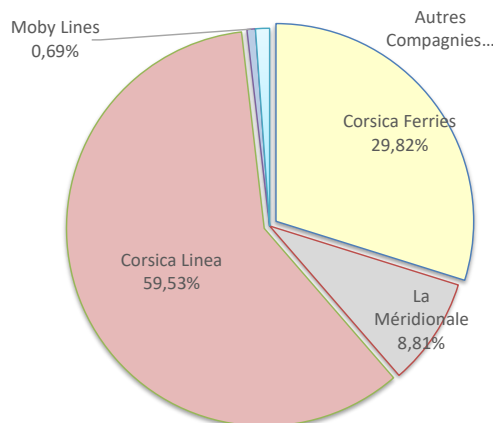
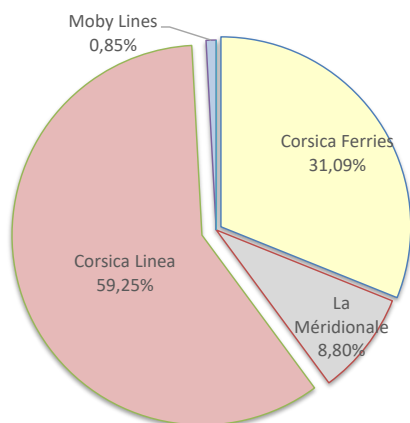
Lignes	Pax	Variation n-1
Marseille	337 156	33,95%
Nice	223	-99,40%
Toulon	72 046	-44,48%
Autres Nat.	4 602	-
Livourne	72 758	23,41%
Savone	0	-100,00%
Piombino	135	-
Santa Teresa	3 401	64,78%
Porto Torres	1 976	-55,17%
Golfo Aranci	0	-100,00%
Autres Inter.	1 045	-



COMPAGNIES
REGULIERS NAT° et INTERNAT°

Compagnies	Pax	Variation n-1
Corsica Ferries	79 565	-25,36%
La Méditerranée	22 530	-31,13%
Corsica Linea	151 641	-14,06%
Moby Lines	2 186	638,51%
Autres Compagnies	0	-

Compagnies	Pax	Variation n-1
Corsica Ferries	147 138	-32,18%
La Méditerranée	43 488	29,34%
Corsica Linea	293 668	16,02%
Moby Lines	3 401	64,78%
Autres Compagnies	5 647	-



MARCHANDISES

Marchandises du 1er au 28 février		
2020	2021	Variation
103 622	67 746	-34,62%
2 125	1 500	-29,41%
105 747	69 246	-34,52%

Cumul Marchandises depuis le 1er Janvier		
2020	2021	Variation
170 062	133 297	-21,62%
3 347	1 976	-40,96%
173 409	135 273	-21,99%

Régulier National		
Régulier Internat°		
TOTAL		

Hydrocarbures	17 303	7 788	-54,99%
Ciment	3 816	3 634	-4,77%
TOTAL	21 119	11 422	-45,92%

28 658	22 854	-20,25%
5 972	5 798	-2,91%
34 630	28 652	-17,26%

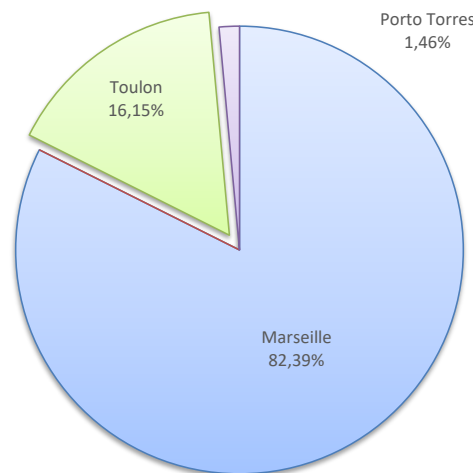
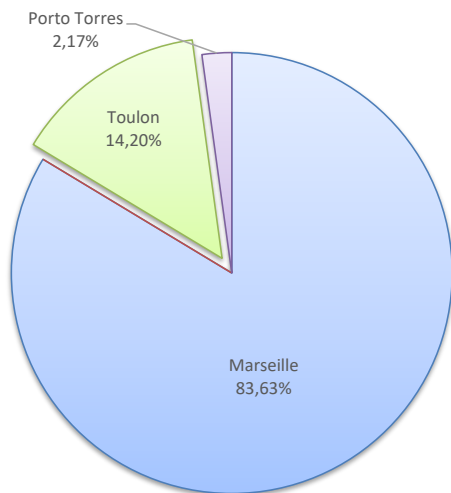
TOTAL	126 866	80 668	-36,41%
--------------	----------------	---------------	----------------

208 039	163 925	-21,20%
----------------	----------------	----------------

Lignes	Pax	Variation n-1
Marseille	57 911	-23,42%
Nice	0	-
Toulon	9 835	-64,87%
Porto Torres	1 500	-29,41%

Lignes	Pax	Variation n-1
Marseille	111 446	21,98%
Nice	0	-100,00%
Toulon	21 851	-65,51%
Porto Torres	1 976	-40,96%

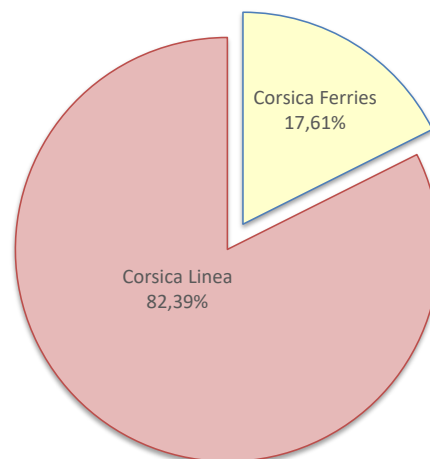
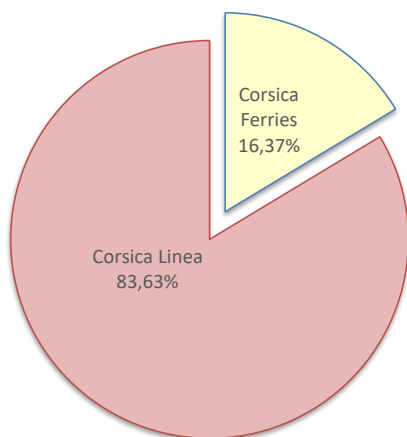
LIGNES
REGULIERS NAT° ET INTERNAT°



COMPAGNIES
REGULIERS NAT° ET INTERNAT°

Compagnies	Pax	Variation n-1
Corsica Ferries	11 335	-62,37%
Corsica Linea	57 911	-21,06%

Compagnies	Pax	Variation n-1
Corsica Ferries	23 827	-64,27%
Corsica Linea	111 446	6,70%



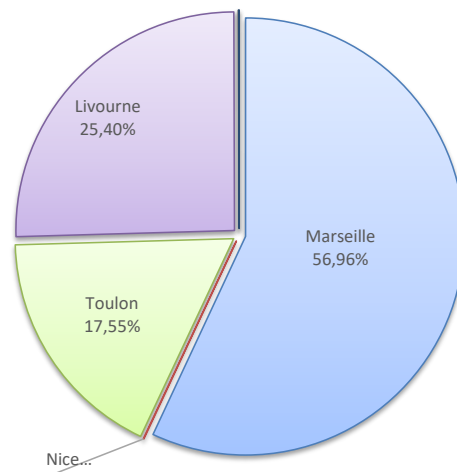
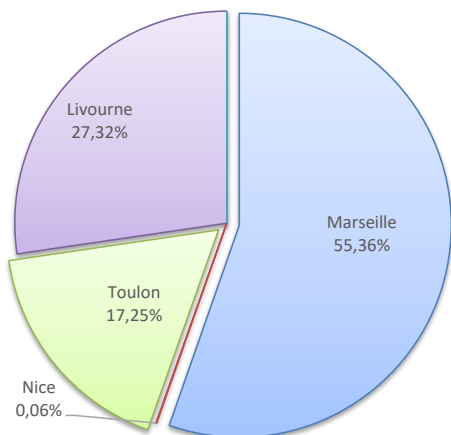
MARCHANDISES

	Marchandises du 1er au 28 février			Cumul Marchandises depuis le 1er Janvier		
	2020	2021	Variation	2020	2021	Variation
Régulier National	121 375	110 540	-8,93%	196 550	212 896	8,32%
Régulier Internat°	42 774	41 551	-2,86%	78 495	72 681	-7,41%
TOTAL	164 149	152 091	-7,35%	275 045	285 577	3,83%
Hydrocarbures	23 637	19 733	-16,52%	40 881	38 554	-5,69%
Ciment	4 301	1 740	-59,54%	10 281	4 966	-51,70%
TOTAL	27 938	21 473	-23,14%	51 162	43 520	-14,94%
TOTAL	192 087	173 564	-9,64%	326 207	329 097	0,89%

LIGNES
REGULIERS NAT° ET INTERNAT°

Lignes	Pax	Variation n-1
Marseille	84 202	-6,21%
Nice	96	-88,50%
Toulon	26 242	-14,71%
Livourne	41 551	27,54%
Savone	0	-100,00%
Gênes	0	-
Piombino	0	-

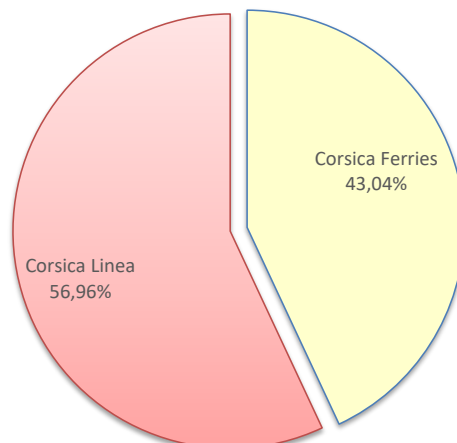
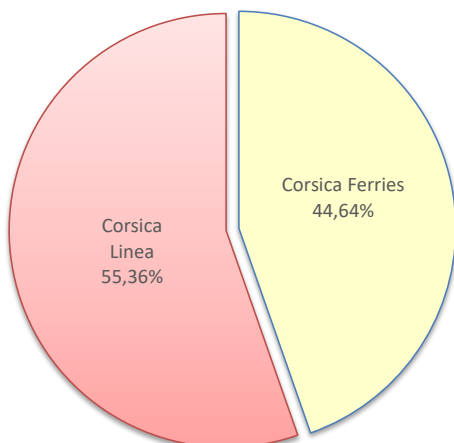
Lignes	Pax	Variation n-1
Marseille	162 664	46,36%
Nice	123	-99,36%
Toulon	50 109	-24,14%
Livourne	72 546	23,05%
Savone	0	-100,00%
Gênes	0	-
Piombino	135	-



COMPAGNIES
REGULIERS NAT° ET INTERNAT°

Compagnies	Pax	Variation n-1
Corsica Ferries	67 889	-8,72%
Corsica Linea	84 202	-6,21%

Compagnies	Pax	Variation n-1
Corsica Ferries	122 913	-16,39%
Corsica Linea	162 664	27,04%



PORT DE COMMERCE DE BONIFACIO

février 2021

MARCHANDISES

Marchandises du 1er au 28 février		
2020	2021	Variation
0	0	-
296	2 186	638,51%
296	2 186	638,51%

Cumul Marchandises depuis le 1er Janvier		
2020	2021	Variation
0	0	-
2 064	4 446	115,41%
2 064	4 446	115,41%

Régulier National	0	0	-
Régulier Internat°	296	2 186	638,51%
TOTAL	296	2 186	638,51%

Hydrocarbures	0	0	-
Ciment	0	0	-
TOTAL	0	0	-

0	0	-
0	0	-
0	0	-

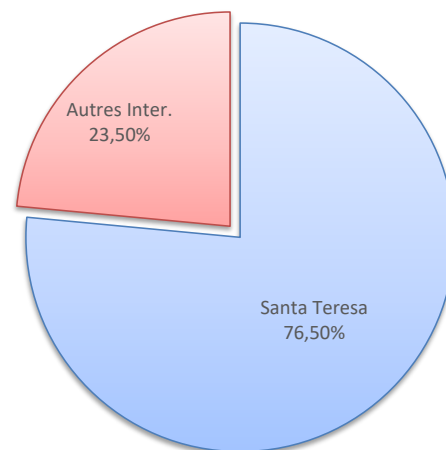
TOTAL	296	2 186	638,51%
--------------	------------	--------------	----------------

2 064	4 446	115,41%
--------------	--------------	----------------

Lignes	Pax	Variation n-1
Santa Teresa	2 186	638,51%
Autres Inter.	0	-

Lignes	Pax	Variation n-1
Santa Teresa	3 401	64,78%
Autres Inter.	1 045	-

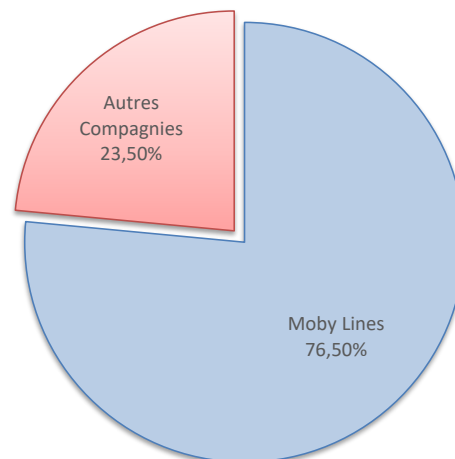
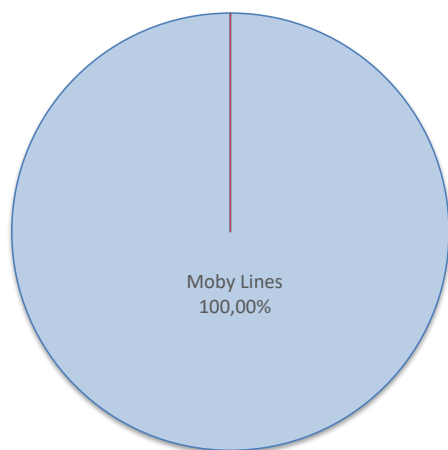
LIGNES
REGULIERS NAT° ET INTERNAT°



Compagnies	Pax	Variation n-1
Moby Lines	2 186	638,51%
Autres Compagnies	0	-

Compagnies	Pax	Variation n-1
Moby Lines	3 401	64,78%
Autres Compagnies	1 045	-

COMPAGNIES
REGULIERS NAT° ET INTERNAT°



PORT DE COMMERCE DE L'ILE-ROUSSE

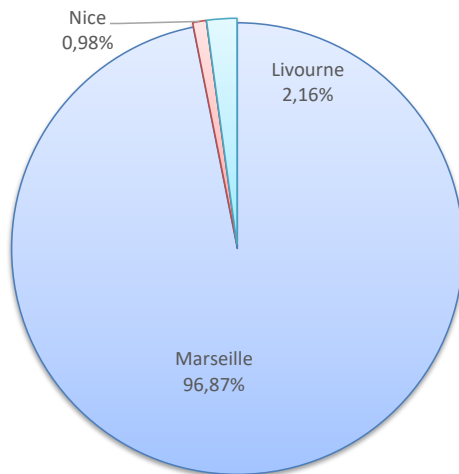
février 2021

MARCHANDISES

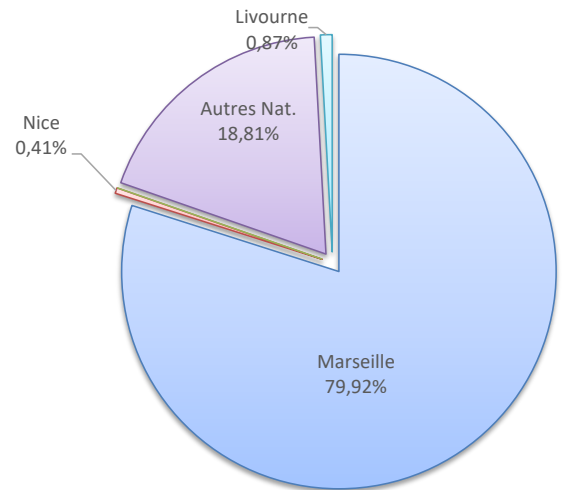
	Marchandises du 1er au 28 février			Cumul Marchandises depuis le 1er Janvier		
	2020	2021	Variation	2020	2021	Variation
Régulier National	12 431	9 624	-22,58%	16 731	24 260	45,00%
Régulier Internat°	0	212	-	296	212	-28,38%
TOTAL	12 431	9 836	-20,88%	17 027	24 472	43,72%
dont MD	600	301	-49,83%	1166	435	-62,69%
Croisières	0	0	-	0	0	-
Hydrocarbures	0	0	-	0	0	-
Ciment	1 697	1 284	-24,34%	4 128	3 383	-18,05%
TOTAL	1 697	1 284	-24,34%	4 128	3 383	-18,05%
TOTAL	14 128	11 120	-21,29%	21 155	27 855	31,67%

LIGNES REGULIERS NAT° ET INTERNAT°

Lignes	Pax	Variation n-1
Marseille	9 528	-22,84%
Nice	96	17,07%
Toulon	0	-
Autres Nat.	0	-
Livourne	212	-

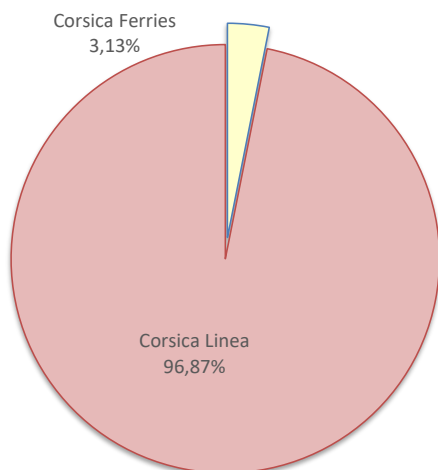


Lignes	Pax	Variation n-1
Marseille	19 558	41,81%
Nice	100	-96,19%
Toulon	0	-100,00%
Autres Nat.	4 602	-
Livourne	212	-

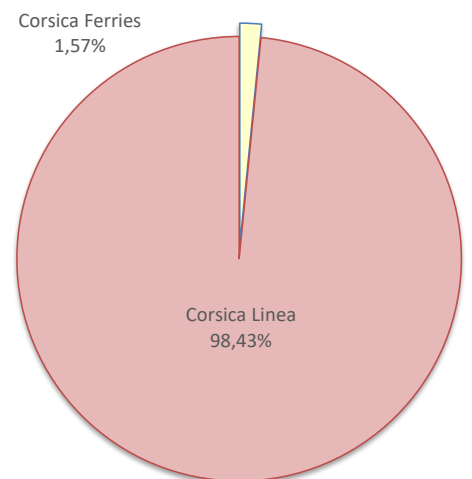


COMPAGNIES REGULIERS NAT° ET INTERNAT°

Compagnies	Pax	Variation n-1
Corsica Ferries	308	275,61%
Corsica Linea	9 528	-22,84%



Compagnies	Pax	Variation n-1
Corsica Ferries	312	-73,74%
Corsica Linea	19 558	23,48%



PORT DE COMMERCE DE PORTO-VECCHIO

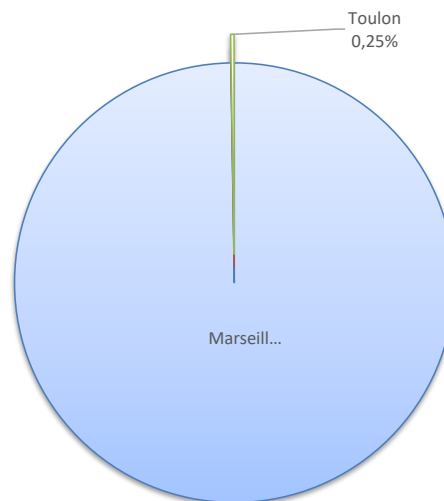
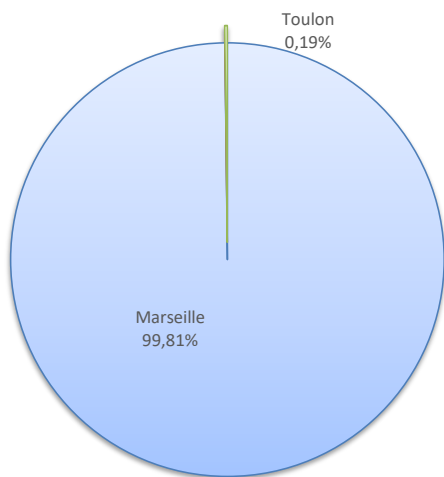
février 2021

MARCHANDISES

	Marchandises du 1er au 28 février			Cumul Marchandises depuis le 1er Janvier		
	2020	2021	Variation	2020	2021	Variation
Régulier National	23 806	17 431	-26,78%	27 677	33 817	22,18%
Régulier Internat°	1 989	0	-100,00%	1 989	0	-100,00%
TOTAL	25 795	17 431	-32,42%	29 666	33 817	13,99%
Hydrocarbures	0	0	-	0	0	-
Ciment	3 352	3 319	-0,98%	5 000	6 785	35,70%
TOTAL	3 352	3 319	-0,98%	5 000	6 785	35,70%
TOTAL	29 147	20 750	-28,81%	34 666	40 602	17,12%

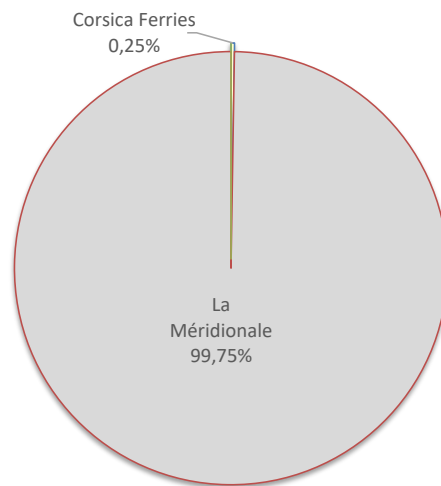
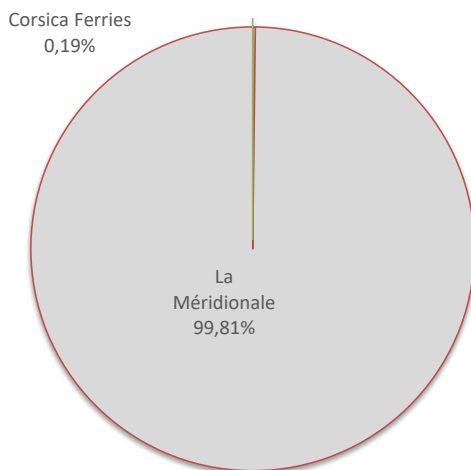
LIGNES REGULIERS NAT° ET INTERNAT°

Lignes	Pax	Variation n-1	Lignes	Pax	Variation n-1
Marseille	17 398	-26,84%	Marseille	33 731	22,18%
Nice	0	-	Nice	0	-100,00%
Toulon	33	26,92%	Toulon	86	50,88%



COMPAGNIES REGULIERS NAT° ET INTERNAT°

Compagnies	Pax	Variation n-1	Compagnies	Pax	Variation n-1
Corsica Ferries	33	-98,36%	Corsica Ferries	86	-95,82%
La Méridionale	17 398	-23,72%	La Méridionale	33 731	47,90%
Corsica Linea	0	-100,00%	Corsica Linea	0	-100,00%



PORT DE COMMERCE DE PROPRIANO

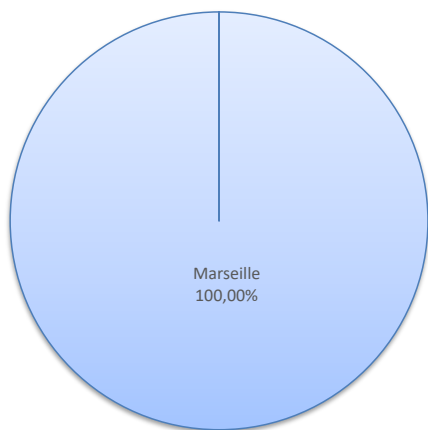
février 2021

MARCHANDISES

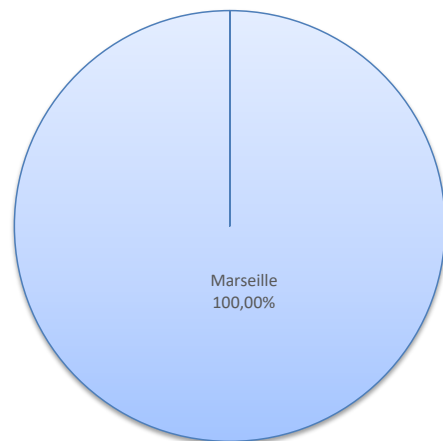
	Marchandises du 1er au 28 février			Cumul Marchandises depuis le 1er Janvier		
	2020	2021	Variation	2020	2021	Variation
Régulier National	6 877	5 132	-25,37%	7 787	9 757	25,30%
Régulier Internat°	765	0	-100,00%	765	0	-100,00%
TOTAL	7 642	5 132	-32,84%	8 552	9 757	14,09%
Croisières	0	0	-	0	0	-
Hydrocarbures (Bitume)	0	0	-	0	0	-
Ciment	390	0	-100,00%	390	0	-100,00%
TOTAL	390	0	-100,00%	390	0	-100,00%
TOTAL	8 032	5 132	-36,11%	8 942	9 757	9,11%

LIGNES
REGULIERS NAT° ET INTERNAT°

Lignes	Pax	Variation n-1
Marseille	5 132	-25,37%

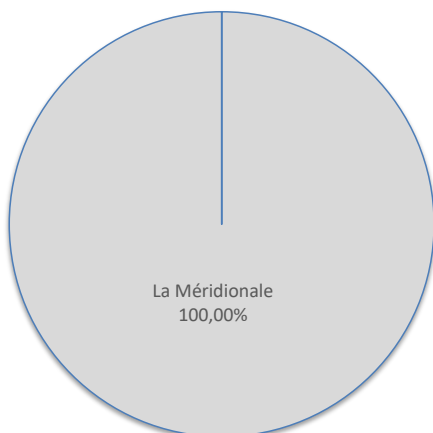


Lignes	Pax	Variation n-1
Marseille	9 757	25,30%



COMPAGNIES
REGULIERS NAT° ET INTERNAT°

Compagnies	Pax	Variation n-1
La Méridionale	5 132	-32,84%



Compagnies	Pax	Variation n-1
La Méridionale	9 757	14,09%

