

Ports de Commerce de Corse

Porti di Commerciù di Corsica

Mensuel

U Misincu

Marchandises 2021

Marcanzzii 2021

janv-21

MARCHANDISES GLOBAL

TOTAL PORTS	Marchandises du 1er au 31 Janvier			Cumul Marchandises depuis le 1er Janvier		
	2020	2021	Variation	2020	2021	Variation
Régulier National	150 695	203 554	35,08%	150 695	203 554	35,08%
Régulier International	39 005	33 865	-13,18%	39 005	33 865	-13,18%
TOTAL	189 700	237 419	25,15%	189 700	237 419	25,15%
Hydrocarbures	28 598	33 888	18,50%	28 598	33 888	18,50%
Ciment	12 214	10 954	-10,32%	12 214	10 954	-10,32%
TOTAL	40 812	44 842	9,87%	40 812	44 842	9,87%
TOTAL	230 512	282 261	22,45%	230 512	282 261	22,45%
AJACCIO	Marchandises du 1er au 31 Janvier			Cumul Marchandises depuis le 1er Janvier		
	2020	2021	Variation	2020	2021	Variation
Régulier National	66 441	65 551	-1,34%	66 441	65 551	-1,34%
Régulier International	1 220	476	-60,98%	1 220	476	-60,98%
TOTAL	67 661	66 027	-2,41%	67 661	66 027	-2,41%
Hydrocarbures	11 354	15 067	32,70%	11 354	15 067	32,70%
Ciment	2 156	2 163	0,32%	2 156	2 163	0,32%
TOTAL	13 510	17 230	27,54%	13 510	17 230	27,54%
TOTAL	81 171	83 257	2,57%	81 171	83 257	2,57%
BASTIA	Marchandises du 1er au 31 Janvier			Cumul Marchandises depuis le 1er Janvier		
	2020	2021	Variation	2020	2021	Variation
Régulier National	75 175	102 356	36,16%	75 175	102 356	36,16%
Régulier International	35 721	31 130	-12,85%	35 721	31 130	-12,85%
TOTAL	110 896	133 486	20,37%	110 896	133 486	20,37%
Hydrocarbures	17 244	18 821	9,15%	17 244	18 821	9,15%
Ciment	5 980	3 226	-46,05%	5 980	3 226	-46,05%
TOTAL	23 224	22 047	-5,07%	23 224	22 047	-5,07%
TOTAL	134 120	155 533	15,97%	134 120	155 533	15,97%
BONIFACIO	Marchandises du 1er au 31 Janvier			Cumul Marchandises depuis le 1er Janvier		
	2020	2021	Variation	2020	2021	Variation
Régulier National	0	0	-	0	0	-
Régulier International	1 768	2 259	27,77%	1 768	2 259	27,77%
TOTAL	1 768	2 259	27,77%	1 768	2 259	27,77%
Hydrocarbures	0	0	-	0	0	-
Ciment	0	0	-	0	0	-
TOTAL	0	0	-	0	0	-
TOTAL	1 768	2 259	27,77%	1 768	2 259	27,77%
L'ILE-ROUSSE	Marchandises du 1er au 31 Janvier			Cumul Marchandises depuis le 1er Janvier		
	2020	2021	Variation	2020	2021	Variation
Régulier National	4 300	14 636	240,37%	4 300	14 636	240,37%
Régulier International	296	0	-100,00%	296	0	-100,00%
TOTAL	4 596	14 636	218,45%	4 596	14 636	218,45%
Hydrocarbures	0	0	-	0	0	-
Ciment	2 431	2 099	-13,66%	2 431	2 099	-13,66%
TOTAL	2 431	2 099	-13,66%	2 431	2 099	-13,66%
TOTAL	7 027	16 735	138,15%	7 027	16 735	138,15%
PORTO-VECCHIO	Marchandises du 1er au 31 Janvier			Cumul Marchandises depuis le 1er Janvier		
	2020	2021	Variation	2020	2021	Variation
Régulier National	3 870	16 386	323,41%	3 870	16 386	323,41%
Régulier International	0	0	-	0	0	-
TOTAL	3 870	16 386	323,41%	3 870	16 386	323,41%
Hydrocarbures	0	0	-	0	0	-
Ciment	1 647	3 466	110,44%	1 647	3 466	110,44%
TOTAL	1 647	3 466	110,44%	1 647	3 466	110,44%
TOTAL	5 517	19 852	259,83%	5 517	19 852	259,83%
PROPRIANO	Marchandises du 1er au 31 Janvier			Cumul Marchandises depuis le 1er Janvier		
	2020	2021	Variation	2020	2021	Variation
Régulier National	909	4 625	408,80%	909	4 625	408,80%
Régulier International	0	0	-	0	0	-
TOTAL	909	4 625	408,80%	909	4 625	408,80%
Hydrocarbures	0	0	-	0	0	-
Ciment	0	0	-	0	0	-
TOTAL	0	0	-	0	0	-
TOTAL	909	4 625	408,80%	909	4 625	408,80%

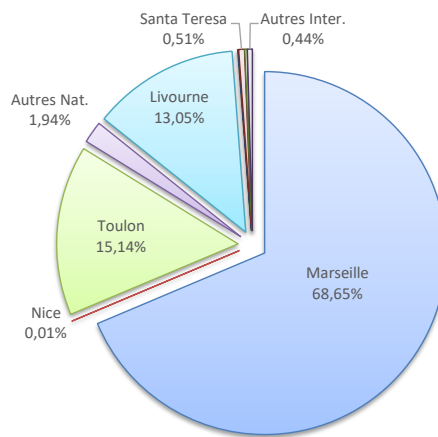
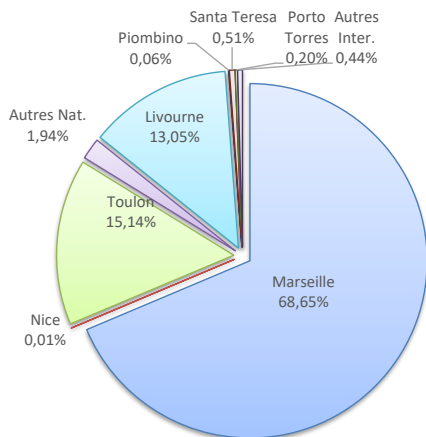
MARCHANDISES

	Marchandises du 1er au 31 Janvier			Cumul Marchandises depuis le 1er Janvier		
	2020	2021	Variation	2020	2021	Variation
Régulier National	150 695	203 554	35,08%	150 695	203 554	35,08%
Régulier Internat°	39 005	33 865	-13,18%	39 005	33 865	-13,18%
TOTAL	189 700	237 419	25,15%	189 700	237 419	25,15%
Croisières	0	0	-	0	0	-
Hydrocarbures	28 598	33 888	18,50%	28 598	33 888	18,50%
Ciment	12 214	10 954	-10,32%	12 214	10 954	-10,32%
TOTAL	40 812	44 842	9,87%	40 812	44 842	9,87%
TOTAL	230 512	282 261	22,45%	230 512	282 261	22,45%

LIGNES
REGULIERS NAT° ET INTERNAT°

Lignes	Pax	Variation n-1
Marseille	162 985	276,52%
Nice	31	-99,91%
Toulon	35 936	-49,38%
Autres Nat.	4 602	-
Livourne	30 995	17,50%
Savone	0	-100,00%
Piombino	135	-
Santa Teresa	1 214	-31,33%
Porto Torres	476	-31,33%
Autres Inter.	1 045	-

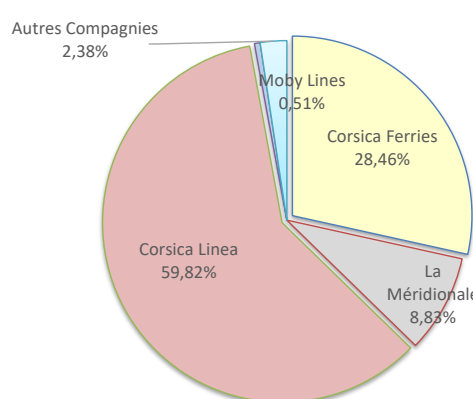
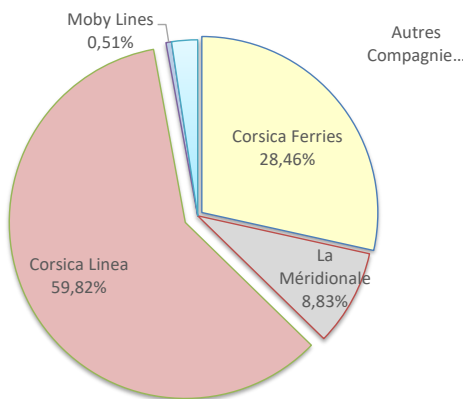
Lignes	Pax	Variation n-1
Marseille	162 985	276,52%
Nice	31	-99,91%
Toulon	35 936	-49,38%
Autres Nat.	4 602	-
Livourne	30 995	17,50%
Savone	0	-100,00%
Piombino	135	-
Santa Teresa	1 214	-31,33%
Porto Torres	476	-68,60%
Autres Inter.	1 045	-



COMPAGNIES
REGULIERS NAT° et INTERNAT°

Compagnies	Pax	Variation n-1
Corsica Ferries	67 573	-38,76%
La Méridionale	20 958	2205,61%
Corsica Linea	142 027	85,24%
Moby Lines	1 214	-31,33%
Autres Compagnies	5 647	-

Compagnies	Pax	Variation n-1
Corsica Ferries	67 573	-38,76%
La Méridionale	20 958	2205,61%
Corsica Linea	142 027	85,24%
Moby Lines	1 214	-31,33%
Autres Compagnies	5 647	-



PORTS DE COMMERCE DE CORSE

janvier 2021

MARCHANDISES PAR LIGNE

MENSUEL

National	Ajaccio	Bastia	Bonifacio	L'Ile-Rousse	Porto-Vecchio	Propriano	Total
Marseille	53 535	78 462	0	10 030	16 333	4 625	162 985
Nice	0	27	0	4	0	0	31
Toulon	12 016	23 867	0	0	53	0	35 936
Autres Corse	0	0	0	0	0	0	0
Autres Nat.	0	0	0	4 602	0	0	4 602
Total	65 551	102 356	0	14 636	16 386	4 625	203 554
<i>Variation Volume /(n-1)</i>	<i>-890</i>	<i>27 181</i>	<i>0</i>	<i>10 336</i>	<i>12 516</i>	<i>3 716</i>	<i>52 859</i>
<i>Variation % / (n-1)</i>	<i>-1,34%</i>	<i>36,16%</i>	<i>-</i>	<i>240,37%</i>	<i>323,41%</i>	<i>408,80%</i>	<i>35,08%</i>
International	Ajaccio	Bastia	Bonifacio	L'Ile-Rousse	Porto-Vecchio	Propriano	Total
Livourne	0	30 995	0	0	0	0	30 995
Piombino	0	135	0	0	0	0	135
Porto Ferrairo	0	0	0	0	0	0	0
Santa Teresa	0	0	1 214	0	0	0	1 214
Porto Torres	476	0	0	0	0	0	476
Autres Inter.	0	0	1 045	0	0	0	1 045
Total	476	31 130	2 259	0	0	0	33 865
<i>Variation Volume /(n-1)</i>	<i>-744</i>	<i>-4 591</i>	<i>491</i>	<i>-296</i>	<i>0</i>	<i>0</i>	<i>-5 140</i>
<i>Variation % / (n-1)</i>	<i>-60,98%</i>	<i>-12,85%</i>	<i>27,77%</i>	<i>-100,00%</i>	<i>-</i>	<i>-</i>	<i>-13,18%</i>
Total	66 027	133 486	2 259	14 636	16 386	4 625	237 419
<i>Variation Volume /(n-1)</i>	<i>-1 634</i>	<i>22 590</i>	<i>491</i>	<i>10 040</i>	<i>12 516</i>	<i>3 716</i>	<i>47 719</i>
<i>Variation % / (n-1)</i>	<i>-2,41%</i>	<i>20,37%</i>	<i>27,77%</i>	<i>218,45%</i>	<i>323,41%</i>	<i>408,80%</i>	<i>25,15%</i>

Cumul depuis le 1er janvier

National	Ajaccio	Bastia	Bonifacio	L'Ile-Rousse	Porto-Vecchio	Propriano	Total
Marseille	53 535	78 462	0	10 030	16 333	4 625	162 985
Nice	0	27	0	4	0	0	31
Toulon	12 016	23 867	0	0	53	0	35 936
Autres Corse	0	0	0	0	0	0	0
Autres Nat.	0	0	0	4 602	0	0	4 602
Total	65 551	102 356	0	14 636	16 386	4 625	203 554
<i>Variation Volume /(n-1)</i>	<i>-890</i>	<i>27 181</i>	<i>0</i>	<i>10 336</i>	<i>12 516</i>	<i>3 716</i>	<i>52 859</i>
<i>Variation % / (n-1)</i>	<i>-1,34%</i>	<i>36,16%</i>	<i>-</i>	<i>240,37%</i>	<i>323,41%</i>	<i>408,80%</i>	<i>35,08%</i>
International	Ajaccio	Bastia	Bonifacio	L'Ile-Rousse	Porto-Vecchio	Propriano	Total
Livourne	0	30 995	0	0	0	0	30 995
Piombino	0	135	0	0	0	0	135
Porto Ferrairo	0	0	0	0	0	0	0
Santa Teresa	0	0	1 214	0	0	0	1 214
Porto Torres	476	0	0	0	0	0	476
Autres Inter.	0	0	1 045	0	0	0	1 045
Total	476	31 130	2 259	0	0	0	33 865
<i>Variation Volume /(n-1)</i>	<i>-744</i>	<i>-4 591</i>	<i>491</i>	<i>-296</i>	<i>0</i>	<i>0</i>	<i>-5 140</i>
<i>Variation % / (n-1)</i>	<i>-60,98%</i>	<i>-12,85%</i>	<i>27,77%</i>	<i>-100,00%</i>	<i>-</i>	<i>-</i>	<i>-13,18%</i>
Total	66 027	133 486	2 259	14 636	16 386	4 625	237 419
<i>Variation Volume /(n-1)</i>	<i>-1 634</i>	<i>22 590</i>	<i>491</i>	<i>10 040</i>	<i>12 516</i>	<i>3 716</i>	<i>47 719</i>
<i>Variation % / (n-1)</i>	<i>-2,41%</i>	<i>20,37%</i>	<i>27,77%</i>	<i>218,45%</i>	<i>323,41%</i>	<i>408,80%</i>	<i>25,15%</i>

Vrac

MENSUEL	Ajaccio	Bastia	Bonifacio	L'Ile-Rousse	Porto-Vecchio	Propriano	Total
Hydrocarbures	15 067	18 821	0	0	0	0	33 888
Ciment	2 163	3 226	0	2 099	3 466	0	10 954
Total	17 230	22 047	0	2 099	3 466	0	44 842
<i>Variation Volume /(n-1)</i>	<i>3 720</i>	<i>-1 177</i>	<i>0</i>	<i>-332</i>	<i>1 819</i>	<i>0</i>	<i>4 030</i>
<i>Variation % / (n-1)</i>	<i>27,54%</i>	<i>-5,07%</i>	<i>-</i>	<i>-13,66%</i>	<i>110,44%</i>	<i>-</i>	<i>9,87%</i>
CUMUL	Ajaccio	Bastia	Bonifacio	L'Ile-Rousse	Porto-Vecchio	Propriano	Total
Hydrocarbures	15 067	18 821	0	0	0	0	33 888
Ciment	2 163	3 226	0	2 099	3 466	0	10 954
Total	17 230	22 047	0	2 099	3 466	0	44 842
<i>Variation Volume /(n-1)</i>	<i>3 720</i>	<i>-1 177</i>	<i>0</i>	<i>-332</i>	<i>1 819</i>	<i>0</i>	<i>4 030</i>
<i>Variation % / (n-1)</i>	<i>27,54%</i>	<i>-5,07%</i>	<i>-</i>	<i>-13,66%</i>	<i>110,44%</i>	<i>-</i>	<i>9,87%</i>

PORTS DE COMMERCE DE CORSE

janvier 2021

MARCHANDISES PAR COMPAGNIE

MENSUEL

National	Ajaccio	Bastia	Bonifacio	L'Ile-Rousse	Porto-Vecchio	Propriano	Total	Variation/V	Variation/%
Corsica Ferries	12 016	23 894	0	4	53	0	35 967	-37 146	-50,81%
La Méridionale	0	0	0	0	16 333	4 625	20 958	20 049	2205,61%
Corsica Linea	53 535	78 462	0	10 030	0	0	142 027	65 354	85,24%
Moby Lines	0	0	0	0	0	0	0	0	-
Ichnusa Lines	0	0	0	0	0	0	0	0	-
Blu Navy	0	0	0	0	0	0	0	0	-
NLG	0	0	0	0	0	0	0	0	-
Autres Compagnies	0	0	0	4 602	0	0	4 602	4 602	-
Total	65 551	102 356	0	14 636	16 386	4 625	203 554	52 859	35,08%
<i>Variation Volume /(n-1)</i>	<i>-890</i>	<i>27 181</i>	<i>0</i>	<i>10 336</i>	<i>12 516</i>	<i>3 716</i>	<i>52 859</i>		
<i>Variation % / (n-1)</i>	<i>-1,34%</i>	<i>36,16%</i>	<i>-</i>	<i>240,37%</i>	<i>323,41%</i>	<i>408,80%</i>	<i>35,08%</i>		
International	Ajaccio	Bastia	Bonifacio	L'Ile-Rousse	Porto-Vecchio	Propriano	Total	Variation/V	Variation/%
Corsica Ferries	476	31 130	0	0	0	0	31 606	-5 631	-15,12%
La Méridionale	0	0	0	0	0	0	0	0	-
Corsica Linea	0	0	0	0	0	0	0	0	-
Moby Lines	0	0	1 214	0	0	0	1 214	-554	-31,33%
Autres Compagnies	0	0	1 045	0	0	0	1 045	1 045	-
Total	476	31 130	2 259	0	0	0	33 865	-5 140	-13,18%
<i>Variation Volume /(n-1)</i>	<i>-744</i>	<i>-4 591</i>	<i>491</i>	<i>-296</i>	<i>0</i>	<i>0</i>	<i>-5 140</i>		
<i>Variation % / (n-1)</i>	<i>-60,98%</i>	<i>-12,85%</i>	<i>27,77%</i>	<i>-100,00%</i>	<i>-</i>	<i>-</i>	<i>-13,18%</i>		
Total	Ajaccio	Bastia	Bonifacio	L'Ile-Rousse	Porto-Vecchio	Propriano	Total	Variation/V	Variation/%
Corsica Ferries	12 492	55 024	0	4	53	0	67 573	-42 777	-38,76%
La Méridionale	0	0	0	0	16 333	4 625	20 958	20 049	2205,61%
Corsica Linea	53 535	78 462	0	10 030	0	0	142 027	65 354	85,24%
Moby Lines	0	0	1 214	0	0	0	1 214	-554	-31,33%
Ichnusa Lines	0	0	0	0	0	0	0	0	-
Blu Navy	0	0	0	0	0	0	0	0	-
NLG	0	0	0	0	0	0	0	0	-
Autres Compagnies	0	0	1 045	4 602	0	0	5 647	5 647	-
Total	66 027	133 486	2 259	14 636	16 386	4 625	237 419	47 719	25,15%
<i>Variation Volume /(n-1)</i>	<i>-1 634</i>	<i>22 590</i>	<i>491</i>	<i>10 040</i>	<i>12 516</i>	<i>3 716</i>	<i>47 719</i>		
<i>Variation % / (n-1)</i>	<i>-2,41%</i>	<i>20,37%</i>	<i>27,77%</i>	<i>218,45%</i>	<i>323,41%</i>	<i>408,80%</i>	<i>25,15%</i>		

Cumul depuis le 1er janvier

National	Ajaccio	Bastia	Bonifacio	L'Ile-Rousse	Porto-Vecchio	Propriano	Total	Variation/V	Variation/%
Corsica Ferries	12 016	23 894	0	4	53	0	35 967	-37 146	-50,81%
La Méridionale	0	0	0	0	16 333	4 625	20 958	20 049	2205,61%
Corsica Linea	53 535	78 462	0	10 030	0	0	142 027	65 354	85,24%
Moby Lines	0	0	0	0	0	0	0	0	-
Ichnusa Lines	0	0	0	0	0	0	0	0	-
Blu Navy	0	0	0	0	0	0	0	0	-
NLG	0	0	0	0	0	0	0	0	-
Autres Compagnies	0	0	0	4 602	0	0	4 602	4 602	-
Total	65 551	102 356	0	14 636	16 386	4 625	203 554	52 859	35,08%
<i>Variation Volume /(n-1)</i>	<i>-890</i>	<i>27 181</i>	<i>0</i>	<i>10 336</i>	<i>12 516</i>	<i>3 716</i>	<i>52 859</i>		
<i>Variation % / (n-1)</i>	<i>-1,34%</i>	<i>36,16%</i>	<i>-</i>	<i>240,37%</i>	<i>323,41%</i>	<i>408,80%</i>	<i>35,08%</i>		
International	Ajaccio	Bastia	Bonifacio	L'Ile-Rousse	Porto-Vecchio	Propriano	Total	Variation/V	Variation/%
Corsica Ferries	476	31 130	0	0	0	0	31 606	-5 631	-15,12%
La Méridionale	0	0	0	0	0	0	0	0	-
Corsica Linea	0	0	0	0	0	0	0	0	-
Moby Lines	0	0	1 214	0	0	0	1 214	-554	-31,33%
Ichnusa Lines	0	0	0	0	0	0	0	0	-
Blu Navy	0	0	0	0	0	0	0	0	-
NLG	0	0	0	0	0	0	0	0	-
Autres Compagnies	0	0	1 045	0	0	0	1 045	1 045	-
Total	476	31 130	2 259	0	0	0	33 865	-5 140	-13,18%
<i>Variation Volume /(n-1)</i>	<i>-744</i>	<i>-4 591</i>	<i>491</i>	<i>-296</i>	<i>0</i>	<i>0</i>	<i>-5 140</i>		
<i>Variation % / (n-1)</i>	<i>-60,98%</i>	<i>-12,85%</i>	<i>27,77%</i>	<i>-100,00%</i>	<i>-</i>	<i>-</i>	<i>-13,18%</i>		
Total	Ajaccio	Bastia	Bonifacio	L'Ile-Rousse	Porto-Vecchio	Propriano	Total	Variation/V	Variation/%
Corsica Ferries	12 492	55 024	0	4	53	0	67 573	-42 777	-38,76%
La Méridionale	0	0	0	0	16 333	4 625	20 958	20 049	2205,61%
Corsica Linea	53 535	78 462	0	10 030	0	0	142 027	65 354	85,24%
Moby Lines	0	0	1 214	0	0	0	1 214	-554	-31,33%
Ichnusa Lines	0	0	0	0	0	0	0	0	-
Blu Navy	0	0	0	0	0	0	0	0	-
NLG	0	0	0	0	0	0	0	0	-
Autres Compagnies	0	0	1 045	4 602	0	0	5 647	5 647	-
Total	66 027	133 486	2 259	14 636	16 386	4 625	237 419	47 719	25,15%
<i>Variation Volume /(n-1)</i>	<i>-1 634</i>	<i>22 590</i>	<i>491</i>	<i>10 040</i>	<i>12 516</i>	<i>3 716</i>	<i>47 719</i>		
<i>Variation % / (n-1)</i>	<i>-2,41%</i>	<i>20,37%</i>	<i>27,77%</i>	<i>218,45%</i>	<i>323,41%</i>	<i>408,80%</i>	<i>25,15%</i>		