

Ports de Commerce de Corse

Porti di Commerciù di Corsica

Mensuel

U Misincu

Marchandises 2021

Marcanzzii 2021

janv-21

MARCHANDISES GLOBAL

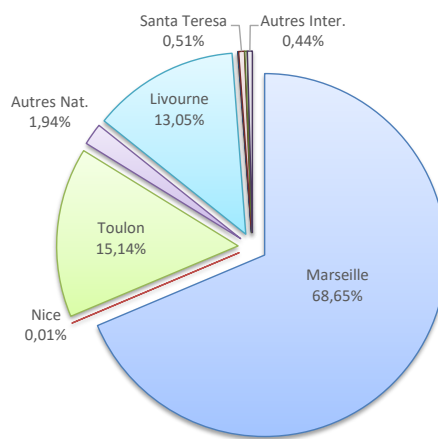
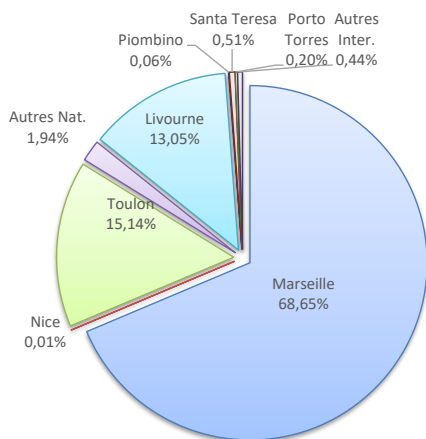
TOTAL PORTS	Marchandises du 1er au 31 Janvier			Cumul Marchandises depuis le 1er Janvier		
	2020	2021	Variation	2020	2021	Variation
Régulier National	150 695	203 554	35,08%	150 695	203 554	35,08%
Régulier International	39 005	33 865	-13,18%	39 005	33 865	-13,18%
TOTAL	189 700	237 419	25,15%	189 700	237 419	25,15%
Hydrocarbures	28 598	33 888	18,50%	28 598	33 888	18,50%
Ciment	12 214	10 954	-10,32%	12 214	10 954	-10,32%
TOTAL	40 812	44 842	9,87%	40 812	44 842	9,87%
TOTAL	230 512	282 261	22,45%	230 512	282 261	22,45%
AJACCIO	Marchandises du 1er au 31 Janvier			Cumul Marchandises depuis le 1er Janvier		
	2020	2021	Variation	2020	2021	Variation
Régulier National	66 441	65 551	-1,34%	66 441	65 551	-1,34%
Régulier International	1 220	476	-60,98%	1 220	476	-60,98%
TOTAL	67 661	66 027	-2,41%	67 661	66 027	-2,41%
Hydrocarbures	11 354	15 067	32,70%	11 354	15 067	32,70%
Ciment	2 156	2 163	0,32%	2 156	2 163	0,32%
TOTAL	13 510	17 230	27,54%	13 510	17 230	27,54%
TOTAL	81 171	83 257	2,57%	81 171	83 257	2,57%
BASTIA	Marchandises du 1er au 31 Janvier			Cumul Marchandises depuis le 1er Janvier		
	2020	2021	Variation	2020	2021	Variation
Régulier National	75 175	102 356	36,16%	75 175	102 356	36,16%
Régulier International	35 721	31 130	-12,85%	35 721	31 130	-12,85%
TOTAL	110 896	133 486	20,37%	110 896	133 486	20,37%
Hydrocarbures	17 244	18 821	9,15%	17 244	18 821	9,15%
Ciment	5 980	3 226	-46,05%	5 980	3 226	-46,05%
TOTAL	23 224	22 047	-5,07%	23 224	22 047	-5,07%
TOTAL	134 120	155 533	15,97%	134 120	155 533	15,97%
BONIFACIO	Marchandises du 1er au 31 Janvier			Cumul Marchandises depuis le 1er Janvier		
	2020	2021	Variation	2020	2021	Variation
Régulier National	0	0	-	0	0	-
Régulier International	1 768	2 259	27,77%	1 768	2 259	27,77%
TOTAL	1 768	2 259	27,77%	1 768	2 259	27,77%
Hydrocarbures	0	0	-	0	0	-
Ciment	0	0	-	0	0	-
TOTAL	0	0	-	0	0	-
TOTAL	1 768	2 259	27,77%	1 768	2 259	27,77%
L'ILE-ROUSSE	Marchandises du 1er au 31 Janvier			Cumul Marchandises depuis le 1er Janvier		
	2020	2021	Variation	2020	2021	Variation
Régulier National	4 300	14 636	240,37%	4 300	14 636	240,37%
Régulier International	296	0	-100,00%	296	0	-100,00%
TOTAL	4 596	14 636	218,45%	4 596	14 636	218,45%
Hydrocarbures	0	0	-	0	0	-
Ciment	2 431	2 099	-13,66%	2 431	2 099	-13,66%
TOTAL	2 431	2 099	-13,66%	2 431	2 099	-13,66%
TOTAL	7 027	16 735	138,15%	7 027	16 735	138,15%
PORTO-VECCHIO	Marchandises du 1er au 31 Janvier			Cumul Marchandises depuis le 1er Janvier		
	2020	2021	Variation	2020	2021	Variation
Régulier National	3 870	16 386	323,41%	3 870	16 386	323,41%
Régulier International	0	0	-	0	0	-
TOTAL	3 870	16 386	323,41%	3 870	16 386	323,41%
Hydrocarbures	0	0	-	0	0	-
Ciment	1 647	3 466	110,44%	1 647	3 466	110,44%
TOTAL	1 647	3 466	110,44%	1 647	3 466	110,44%
TOTAL	5 517	19 852	259,83%	5 517	19 852	259,83%
PROPRIANO	Marchandises du 1er au 31 Janvier			Cumul Marchandises depuis le 1er Janvier		
	2020	2021	Variation	2020	2021	Variation
Régulier National	909	4 625	408,80%	909	4 625	408,80%
Régulier International	0	0	-	0	0	-
TOTAL	909	4 625	408,80%	909	4 625	408,80%
Hydrocarbures	0	0	-	0	0	-
Ciment	0	0	-	0	0	-
TOTAL	0	0	-	0	0	-
TOTAL	909	4 625	408,80%	909	4 625	408,80%

MARCHANDISES

	Marchandises du 1er au 31 Janvier			Cumul Marchandises depuis le 1er Janvier		
	2020	2021	Variation	2020	2021	Variation
Régulier National	150 695	203 554	35,08%	150 695	203 554	35,08%
Régulier Internat°	39 005	33 865	-13,18%	39 005	33 865	-13,18%
TOTAL	189 700	237 419	25,15%	189 700	237 419	25,15%
Croisières	0	0	-	0	0	-
Hydrocarbures	28 598	33 888	18,50%	28 598	33 888	18,50%
Ciment	12 214	10 954	-10,32%	12 214	10 954	-10,32%
TOTAL	40 812	44 842	9,87%	40 812	44 842	9,87%
TOTAL	230 512	282 261	22,45%	230 512	282 261	22,45%

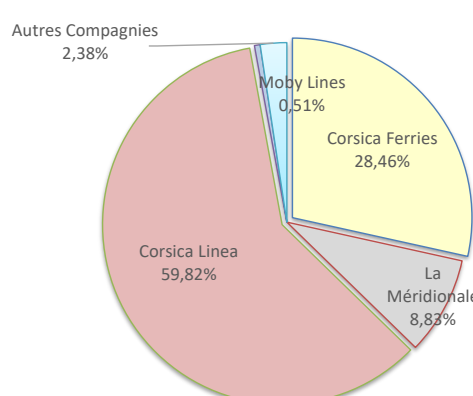
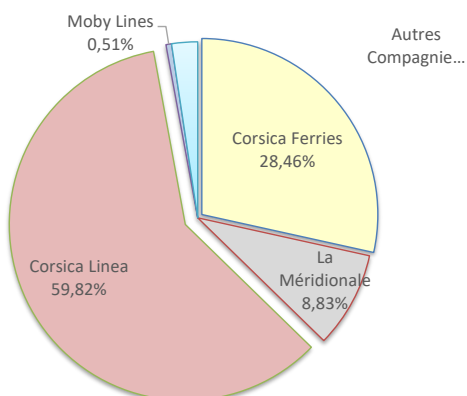
LIGNES
REGULIERS NAT° ET INTERNAT°

Lignes	Pax	Variation n-1	Lignes	Pax	Variation n-1
Marseille	162 985	276,52%	Marseille	162 985	276,52%
Nice	31	-99,91%	Nice	31	-99,91%
Toulon	35 936	-49,38%	Toulon	35 936	-49,38%
Autres Nat.	4 602	-	Autres Nat.	4 602	-
Livourne	30 995	17,50%	Livourne	30 995	17,50%
Savone	0	-100,00%	Savone	0	-100,00%
Piombino	135	-	Piombino	135	-
Santa Teresa	1 214	-31,33%	Santa Teresa	1 214	-31,33%
Porto Torres	476	-31,33%	Porto Torres	476	-68,60%
Autres Inter.	1 045	-	Autres Inter.	1 045	-



COMPAGNIES
REGULIERS NAT° et INTERNAT°

Compagnies	Pax	Variation n-1	Compagnies	Pax	Variation n-1
Corsica Ferries	67 573	-38,76%	Corsica Ferries	67 573	-38,76%
La Méridionale	20 958	2205,61%	La Méridionale	20 958	2205,61%
Corsica Linea	142 027	85,24%	Corsica Linea	142 027	85,24%
Moby Lines	1 214	-31,33%	Moby Lines	1 214	-31,33%
Autres Compagnies	5 647	-	Autres Compagnies	5 647	-

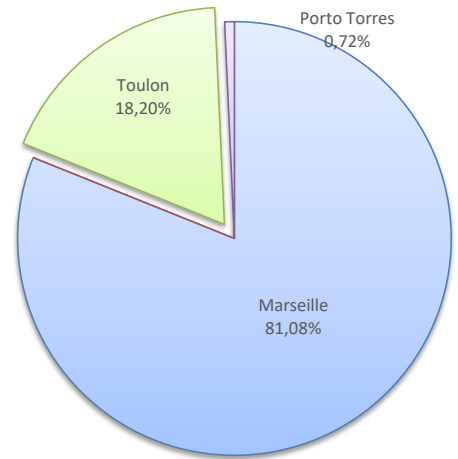
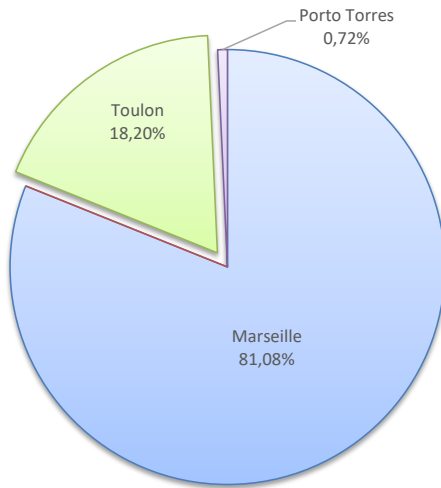


MARCHANDISES

	Marchandises du 1er au 31 Janvier			Cumul Marchandises depuis le 1er Janvier		
	2020	2021	Variation	2020	2021	Variation
Régulier National	66 441	65 551	-1,34%	66 441	65 551	-1,34%
Régulier Internat°	1 220	476	-60,98%	1 220	476	-60,98%
TOTAL	67 661	66 027	-2,41%	67 661	66 027	-2,41%
Hydrocarbures	11 354	15 067	32,70%	11 354	15 067	32,70%
Ciment	2 156	2 163	0,32%	2 156	2 163	0,32%
TOTAL	13 510	17 230	27,54%	13 510	17 230	27,54%
TOTAL	81 171	83 257	2,57%	81 171	83 257	2,57%

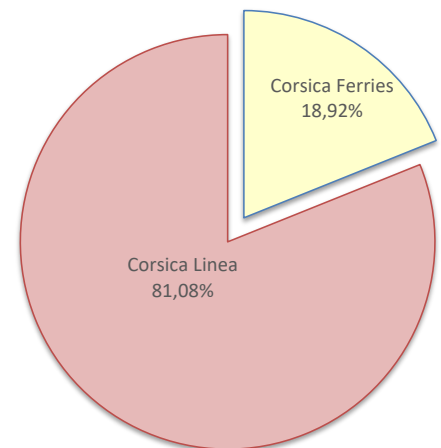
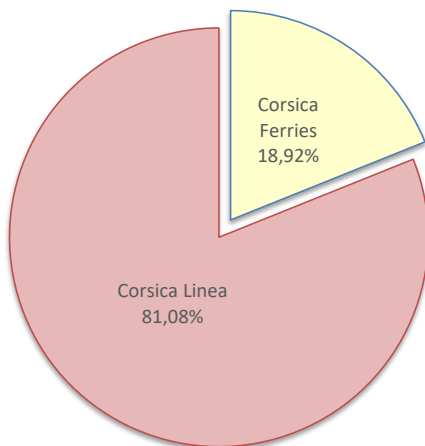
LIGNES
REGULIERS NAT° ET INTERNAT°

Lignes	Pax	Variation n-1	Lignes	Pax	Variation n-1
Marseille	53 535	240,16%	Marseille	53 535	240,16%
Nice	0	-100,00%	Nice	0	-100,00%
Toulon	12 016	-66,01%	Toulon	12 016	-66,01%
Porto Torres	476	-60,98%	Porto Torres	476	-60,98%



COMPAGNIES
REGULIERS NAT° ET INTERNAT°

Compagnies	Pax	Variation n-1	Compagnies	Pax	Variation n-1
Corsica Ferries	12 492	-65,84%	Corsica Ferries	12 492	-65,84%
Corsica Linea	53 535	72,20%	Corsica Linea	53 535	72,20%

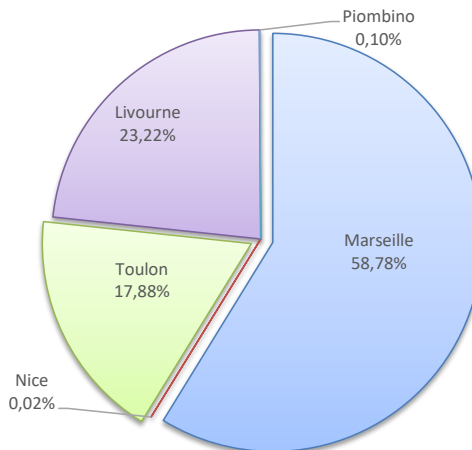
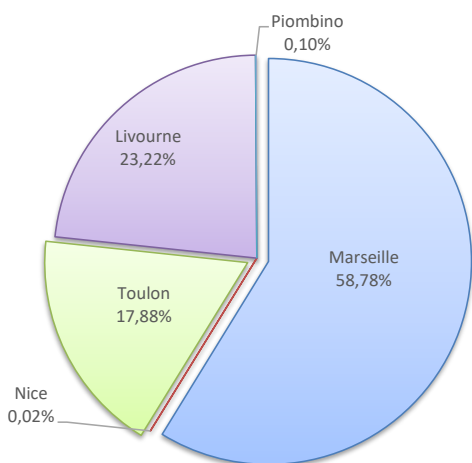


MARCHANDISES

	Marchandises du 1er au 31 Janvier			Cumul Marchandises depuis le 1er Janvier		
	2020	2021	Variation	2020	2021	Variation
Régulier National	75 175	102 356	36,16%	75 175	102 356	36,16%
Régulier Internat°	35 721	31 130	-12,85%	35 721	31 130	-12,85%
TOTAL	110 896	133 486	20,37%	110 896	133 486	20,37%
Hydrocarbures	17 244	18 821	9,15%	17 244	18 821	9,15%
Ciment	5 980	3 226	-46,05%	5 980	3 226	-46,05%
TOTAL	23 224	22 047	-5,07%	23 224	22 047	-5,07%
TOTAL	134 120	155 533	15,97%	134 120	155 533	15,97%

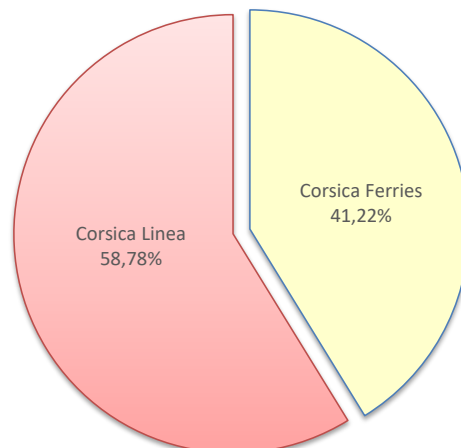
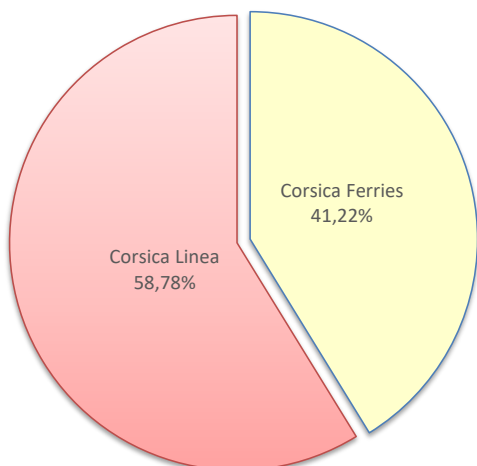
LIGNES
REGULIERS NAT° ET INTERNAT°

Lignes	Pax	Variation n-1	Lignes	Pax	Variation n-1
Marseille	78 462	267,18%	Marseille	78 462	267,18%
Nice	27	-99,85%	Nice	27	-99,85%
Toulon	23 867	-32,37%	Toulon	23 867	-32,37%
Livourne	30 995	17,50%	Livourne	30 995	17,50%
Savone	0	-100,00%	Savone	0	-100,00%
Gênes	0	-	Gênes	0	-
Piombino	135	-	Piombino	135	-



COMPAGNIES
REGULIERS NAT° ET INTERNAT°

Compagnies	Pax	Variation n-1	Compagnies	Pax	Variation n-1
Corsica Ferries	55 024	-24,24%	Corsica Ferries	55 024	-24,24%
Corsica Linea	78 462	105,04%	Corsica Linea	78 462	105,04%



PORT DE COMMERCE DE BONIFACIO

janvier 2021

MARCHANDISES

Marchandises du 1er au 31 Janvier		
2020	2021	Variation
0	0	-
1 768	2 259	27,77%
1 768	2 259	27,77%

Cumul Marchandises depuis le 1er Janvier		
2020	2021	Variation
0	0	-
1 768	2 259	27,77%
1 768	2 259	27,77%

Régulier National	0	0	-
Régulier Internat°	1 768	2 259	27,77%
TOTAL	1 768	2 259	27,77%

Hydrocarbures	0	0	-
Ciment	0	0	-
TOTAL	0	0	-

0	0	-
0	0	-
0	0	-

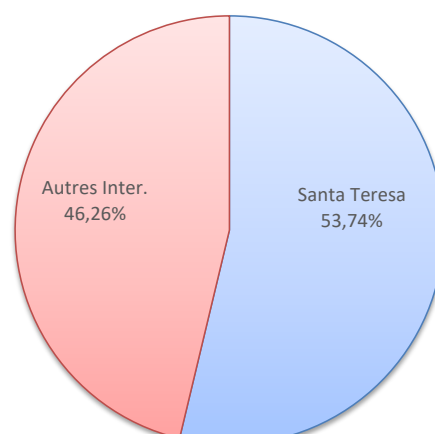
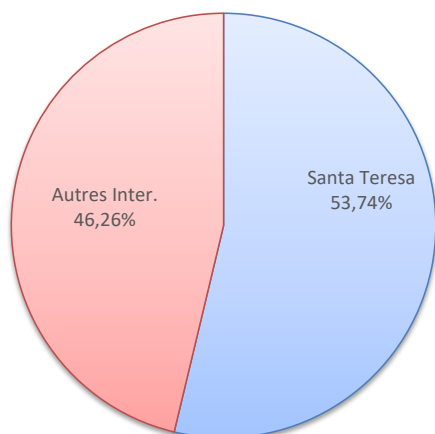
TOTAL	1 768	2 259	27,77%
--------------	--------------	--------------	---------------

1 768	2 259	27,77%
--------------	--------------	---------------

Lignes	Pax	Variation n-1
Santa Teresa	1 214	-31,33%
Autres Inter.	1 045	-

Lignes	Pax	Variation n-1
Santa Teresa	1 214	-31,33%
Autres Inter.	1 045	-

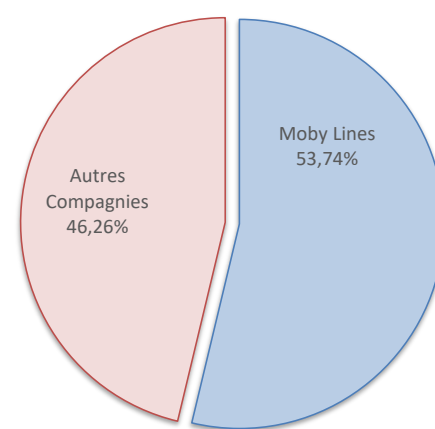
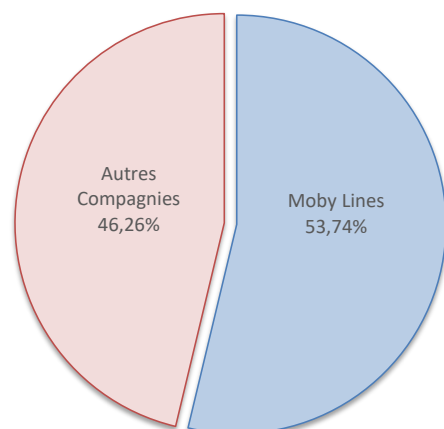
LIGNES
REGULIERS NAT° ET INTERNAT°



Compagnies	Pax	Variation n-1
Moby Lines	1 214	-31,33%
Autres Compagnies	1 045	-

Compagnies	Pax	Variation n-1
Moby Lines	1 214	-31,33%
Autres Compagnies	1 045	-

COMPAGNIES
REGULIERS NAT° ET INTERNAT°



PORT DE COMMERCE DE L'ILE-ROUSSE

janvier 2021

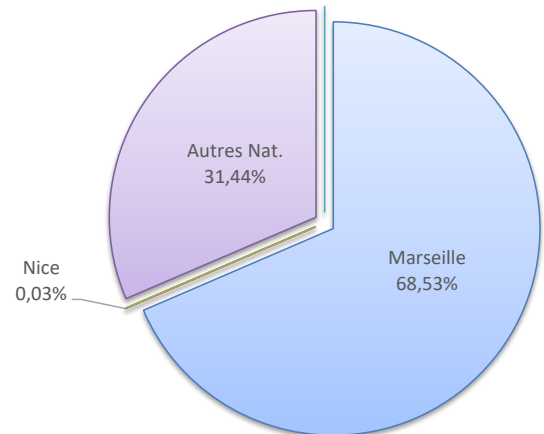
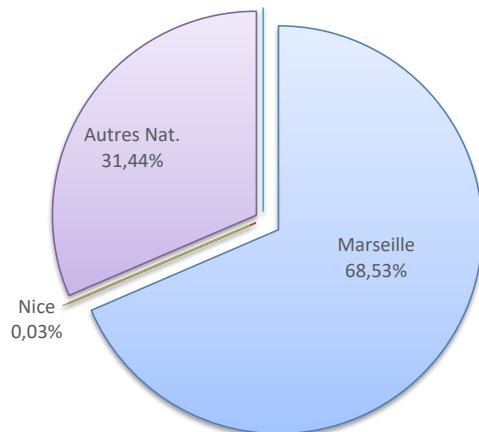
MARCHANDISES

	Marchandises du 1er au 31 Janvier			Cumul Marchandises depuis le 1er Janvier		
	2020	2021	Variation	2020	2021	Variation
Régulier National	4 300	14 636	240,37%	4 300	14 636	240,37%
Régulier Internat°	296	0	-100,00%	296	0	-100,00%
TOTAL	4 596	14 636	218,45%	4 596	14 636	218,45%
dont MD	545	104	-80,92%	545	104	-80,92%
Croisières	0	0	-	0	0	-
Hydrocarbures	0	0	-	0	0	-
Ciment	2 431	2 099	-13,66%	2 431	2 099	-13,66%
TOTAL	2 431	2 099	-13,66%	2 431	2 099	-13,66%
TOTAL	7 027	16 735	138,15%	7 027	16 735	138,15%

LIGNES REGULIERS NAT° ET INTERNAT°

Lignes	Pax	Variation n-1
Marseille	10 030	595,08%
Nice	4	-99,84%
Toulon	0	-100,00%
Autres Nat.	4 602	-
Porto Torres	0	-100,00%

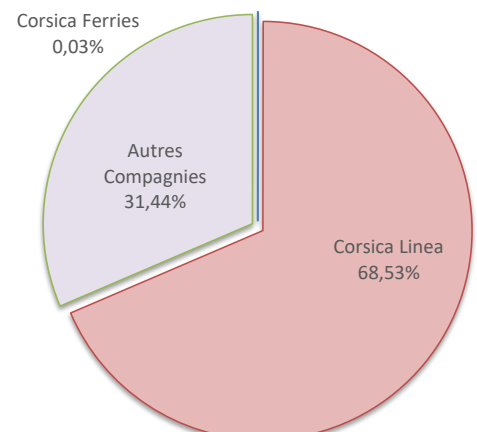
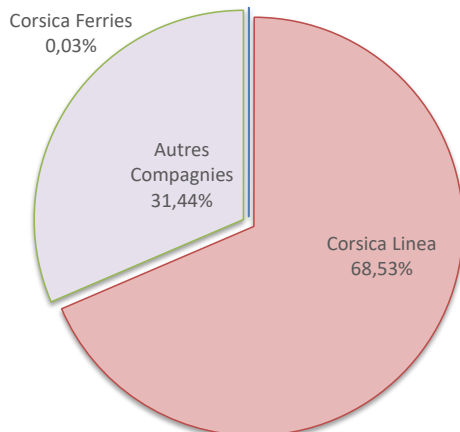
Lignes	Pax	Variation n-1
Marseille	10 030	595,08%
Nice	4	-99,84%
Toulon	0	-100,00%
Autres Nat.	4 602	-
Porto Torres	0	-100,00%



COMPAGNIES REGULIERS NAT° ET INTERNAT°

Compagnies	Pax	Variation n-1
Corsica Ferries	4	-99,64%
Corsica Linea	10 030	187,39%
Autres Compagnies	4 602	-

Compagnies	Pax	Variation n-1
Corsica Ferries	4	-99,64%
Corsica Linea	10 030	187,39%
Autres Compagnies	4 602	-

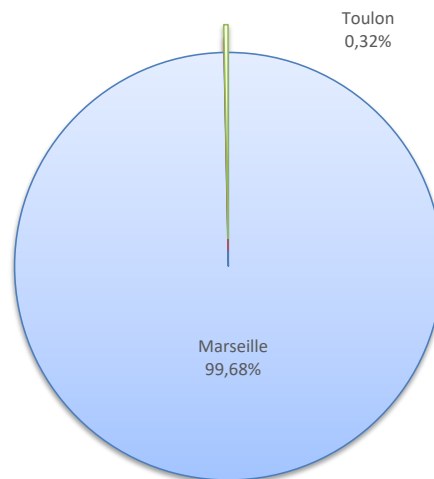
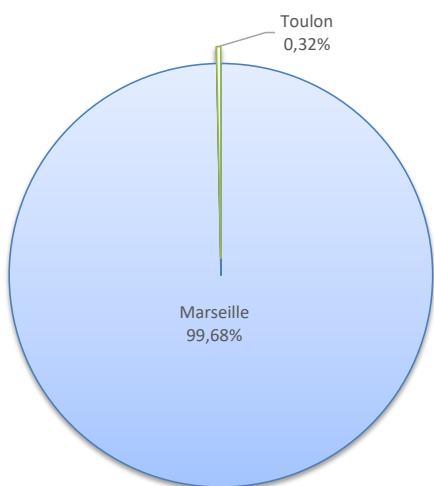


MARCHANDISES

	Marchandises du 1er au 31 Janvier			Cumul Marchandises depuis le 1er Janvier		
	2020	2021	Variation	2020	2021	Variation
Régulier National	3 870	16 386	323,41%	3 870	16 386	323,41%
Régulier Internat°	0	0	-	0	0	-
TOTAL	3 870	16 386	323,41%	3 870	16 386	323,41%
Hydrocarbures	0	0	-	0	0	-
Ciment	1 647	3 466	110,44%	1 647	3 466	110,44%
TOTAL	1 647	3 466	110,44%	1 647	3 466	110,44%
TOTAL	5 517	19 852	259,83%	5 517	19 852	259,83%

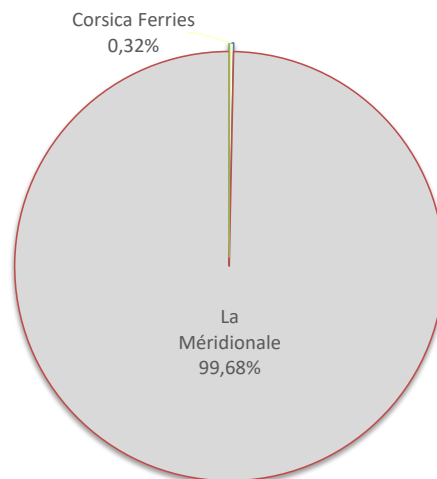
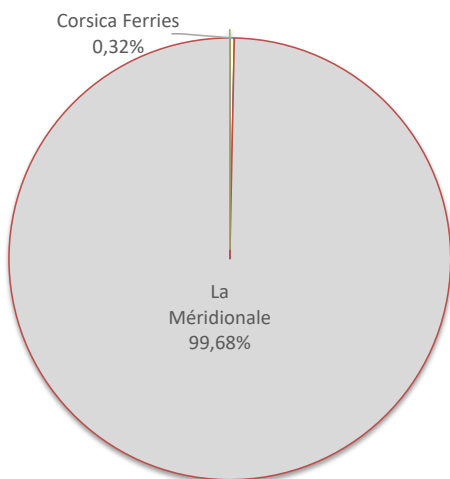
LIGNES
REGULIERS NAT° ET INTERNAT°

Lignes	Pax	Variation n-1	Lignes	Pax	Variation n-1
Marseille	16 333	326,67%	Marseille	16 333	326,67%
Nice	0	-100,00%	Nice	0	-100,00%
Toulon	53	76,67%	Toulon	53	76,67%



COMPAGNIES
REGULIERS NAT° ET INTERNAT°

Compagnies	Pax	Variation n-1	Compagnies	Pax	Variation n-1
Corsica Ferries	53	26,19%	Corsica Ferries	53	26,19%
La Méridionale	16 333	-	La Méridionale	16 333	-
Corsica Linea	0	-100,00%	Corsica Linea	0	-100,00%



PORT DE COMMERCE DE PROPRIANO

janvier 2021

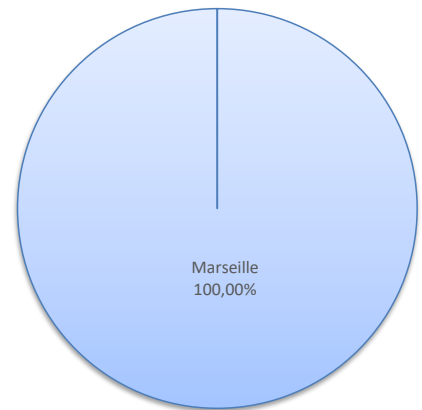
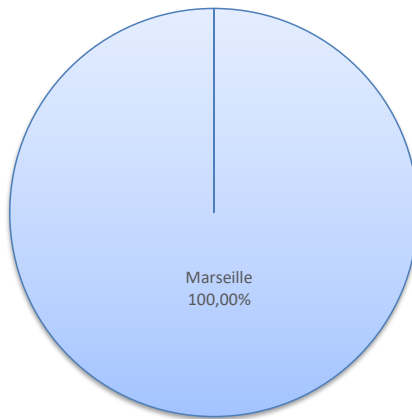
MARCHANDISES

	Marchandises du 1er au 31 Janvier			Cumul Marchandises depuis le 1er Janvier		
	2020	2021	Variation	2020	2021	Variation
Régulier National	909	4 625	408,80%	909	4 625	408,80%
Régulier Internat°	0	0	-	0	0	-
TOTAL	909	4 625	408,80%	909	4 625	408,80%
Croisières	0	0	-	0	0	-
Hydrocarbures (Bitume)	0	0	-	0	0	-
Ciment	0	0	-	0	0	-
TOTAL	0	0	-	0	0	-
TOTAL	909	4 625	408,80%	909	4 625	408,80%

LIGNES
REGULIERS NAT° ET INTERNAT°

Lignes	Pax	Variation n-1
Marseille	4 625	408,80%

Lignes	Pax	Variation n-1
Marseille	4 625	408,80%



COMPAGNIES
REGULIERS NAT° ET INTERNAT°

Compagnies	Pax	Variation n-1
La Méridionale	4 625	408,80%

Compagnies	Pax	Variation n-1
La Méridionale	4 625	408,80%

