

Ports de Commerce de Corse

Porti di Commerciù di Corsica

Mensuel

U Misincu

Trafic Passagers 2021

Trafficu di Passageri 2021

janv-21

PORTS DE COMMERCE DE CORSE

janvier 2021

TRAFIC PASSAGERS GLOBAL

TOTAL PORTS	Trafic passagers du 1er au 31 janvier			Cumul passagers depuis le 1er Janvier		
	2020	2021	Variation	2020	2021	Variation
Régulier National	67 571	48 857	-27,70%	67 571	48 857	-27,70%
Régulier International	19 536	5 954	-69,52%	19 536	5 954	-69,52%
TOTAL	87 107	54 811	-37,08%	87 107	54 811	-37,08%
Croisières	8 394	0	-100,00%	8 394	0	-100,00%
TOTAL	95 501	54 811	-42,61%	95 501	54 811	-42,61%
AJACCIO	Trafic passagers du 1er au 31 janvier			Cumul passagers depuis le 1er Janvier		
	2020	2021	Variation	2020	2021	Variation
Régulier National	24 116	15 294	-36,58%	24 116	15 294	-36,58%
Régulier International	761	47	-93,82%	761	47	-93,82%
TOTAL	24 877	15 341	-38,33%	24 877	15 341	-38,33%
Croisières	8 394	0	-100,00%	8 394	0	-100,00%
TOTAL	33 271	15 341	-53,89%	33 271	15 341	-53,89%
BASTIA	Trafic passagers du 1er au 31 janvier			Cumul passagers depuis le 1er Janvier		
	2020	2021	Variation	2020	2021	Variation
Régulier National	35 504	25 134	-29,21%	35 504	25 134	-29,21%
Régulier International	12 353	4 322	-65,01%	12 353	4 322	-65,01%
TOTAL	47 857	29 456	-38,45%	47 857	29 456	-38,45%
Croisières	0	0	-	0	0	-
TOTAL	47 857	29 456	-38,45%	47 857	29 456	-38,45%
BONIFACIO	Trafic passagers du 1er au 31 janvier			Cumul passagers depuis le 1er Janvier		
	2020	2021	Variation	2020	2021	Variation
Régulier National	0	0	-	0	0	-
Régulier International	6 371	1 585	-75,12%	6 371	1 585	-75,12%
TOTAL	6 371	1 585	-75,12%	6 371	1 585	-75,12%
Croisières	0	0	-	0	0	-
TOTAL	6 371	1 585	-75,12%	6 371	1 585	-75,12%
L'ILE-ROUSSE	Trafic passagers du 1er au 31 janvier			Cumul passagers depuis le 1er Janvier		
	2020	2021	Variation	2020	2021	Variation
Régulier National	2 248	2 271	1,02%	2 248	2 271	1,02%
Régulier International	35	0	-100,00%	35	0	-100,00%
TOTAL	2 283	2 271	-0,53%	2 283	2 271	-0,53%
Croisières	0	0	-	0	0	-
TOTAL	2 283	2 271	-0,53%	2 283	2 271	-0,53%
PORTO-VECCHIO	Trafic passagers du 1er au 31 janvier			Cumul passagers depuis le 1er Janvier		
	2020	2021	Variation	2020	2021	Variation
Régulier National	4 112	4 190	1,90%	4 112	4 190	1,90%
Régulier International	16	0	-100,00%	16	0	-100,00%
TOTAL	4 128	4 190	1,50%	4 128	4 190	1,50%
Croisières	0	0	-	0	0	-
TOTAL	4 128	4 190	1,50%	4 128	4 190	1,50%
PROPRIANO	Trafic passagers du 1er au 31 janvier			Cumul passagers depuis le 1er Janvier		
	2020	2021	Variation	2020	2021	Variation
Régulier National	1 591	1 968	23,70%	1 591	1 968	23,70%
Régulier International	0	0	-	0	0	-
TOTAL	1 591	1 968	23,70%	1 591	1 968	23,70%
Croisières	0	0	-	0	0	-
TOTAL	1 591	1 968	23,70%	1 591	1 968	23,70%

PORTS DE COMMERCE DE CORSE

janvier 2021

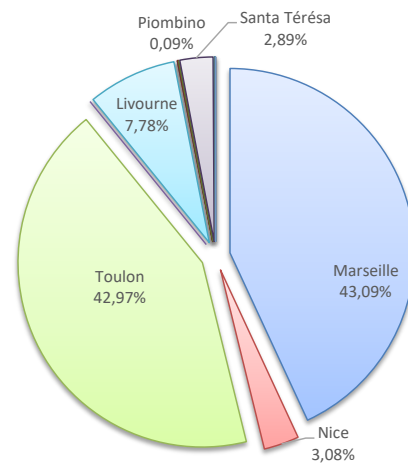
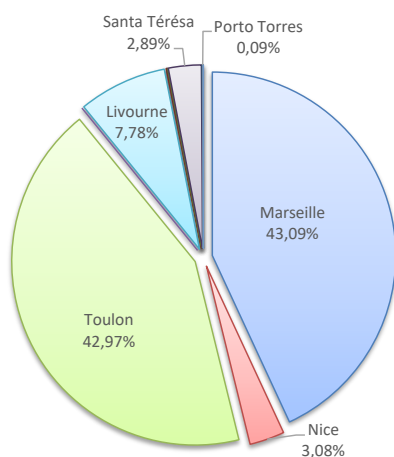
TRAFIC PASSAGERS

	Trafic passagers du 1er au 31 janvier			Cumul passagers depuis le 1er Janvier		
	2020	2021	Variation	2020	2021	Variation
Régulier National	67 571	48 857	-27,70%	67 571	48 857	-27,70%
Régulier Internat°	19 536	5 954	-69,52%	19 536	5 954	-69,52%
TOTAL	87 107	54 811	-37,08%	87 107	54 811	-37,08%
Croisières	8 394	0	-100,00%	8 394	0	-100,00%
TOTAL	95 501	54 811	-42,61%	95 501	54 811	-42,61%

LIGNES

Lignes	Pax	Variation n-1
Marseille	23 618	59,20%
Nice	1 687	-81,82%
Toulon	23 552	-45,80%
Autres Corse	0	-
Livourne	4 266	-54,90%
Savone	0	-100,00%
Gênes	0	-
Piombino	50	-
Porto Ferraio	0	-
Santa Térésa	1 585	-75,12%
Porto Torres	47	-75,12%
La Spezia	0	-100,00%
Golfo Aranci	6	-62,50%

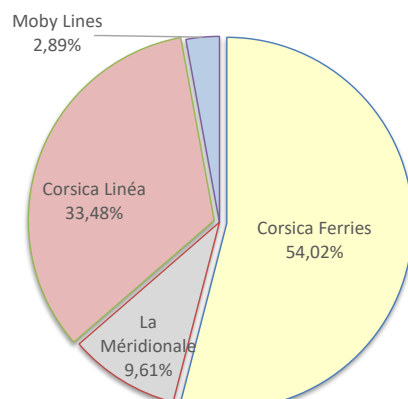
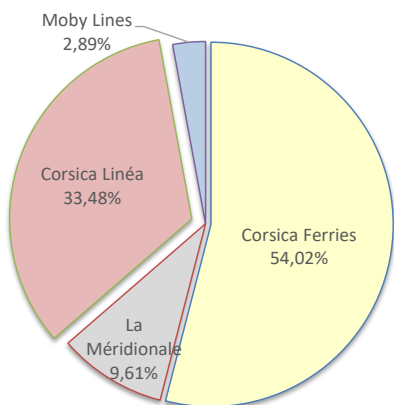
Lignes	Pax	Variation n-1
Marseille	23 618	59,20%
Nice	1 687	-81,82%
Toulon	23 552	-45,80%
Autres Corse	0	-
Livourne	4 266	-54,90%
Savone	0	-100,00%
Gênes	0	-
Piombino	50	-
Porto Ferraio	0	-
Santa Térésa	1 585	-75,12%
Porto Torres	47	-94,10%
La Spezia	0	-100,00%
Golfo Aranci	6	-62,50%



COMPAGNIES

Compagnies	Pax	Variation n-1
Corsica Ferries	29 608	-51,79%
La Méridionale	5 267	402,58%
Corsica Linéa	18 351	0,42%
Moby Lines	1 585	-75,12%

Compagnies	Pax	Variation n-1
Corsica Ferries	29 608	-51,79%
La Méridionale	5 267	402,58%
Corsica Linéa	18 351	0,42%
Moby Lines	1 585	-75,12%



PORTS DE COMMERCE DE CORSE

janvier 2021

TRAFIC COMMERCIAL PASSAGERS PAR COMPAGNIE

MENSUEL

National	Ajaccio	Bastia	Bonifacio	L'Ile-Rousse	Porto-Vecchio	Propriano	Total	Variation/V	Variation/%
Corsica Ferries	7 878	16 048	0	422	891	0	25 239	-23 009	-47,69%
La Méditerranéenne	0	0	0	0	3 299	1 968	5 267	4 219	402,58%
Corsica Linéa	7 416	9 086	0	1 849	0	0	18 351	76	0,42%
Moby Lines	0	0	0	0	0	0	0	0	-
Ichnusa Lines	0	0	0	0	0	0	0	0	-
Blu Navy	0	0	0	0	0	0	0	0	-
NLG	0	0	0	0	0	0	0	0	-
Autres Compagnies	0	0	0	0	0	0	0	0	-
Total	15 294	25 134	0	2 271	4 190	1 968	48 857	-18 714	-27,70%
<i>Variation Volume / (n-1)</i>	<i>-8 822</i>	<i>-10 370</i>	<i>0</i>	<i>23</i>	<i>78</i>	<i>377</i>	<i>-18 714</i>		
<i>Variation % / (n-1)</i>	<i>-36,58%</i>	<i>-29,21%</i>	<i>-</i>	<i>1,02%</i>	<i>1,90%</i>	<i>23,70%</i>	<i>-27,70%</i>		
International	Ajaccio	Bastia	Bonifacio	L'Ile-Rousse	Porto-Vecchio	Propriano	Total	Variation/V	Variation/%
Corsica Ferries	47	4 322	0	0	0	0	4 369	-8 796	-66,81%
La Méditerranéenne	0	0	0	0	0	0	0	0	-
Corsica Linéa	0	0	0	0	0	0	0	0	-
Moby Lines	0	0	1 585	0	0	0	1 585	-4 786	-75,12%
Ichnusa Lines	0	0	0	0	0	0	0	0	-
Blu Navy	0	0	0	0	0	0	0	0	-
NLG	0	0	0	0	0	0	0	0	-
Autres Compagnies	0	0	0	0	0	0	0	0	-
Total	47	4 322	1 585	0	0	0	5 954	-13 582	-69,52%
<i>Variation Volume / (n-1)</i>	<i>-714</i>	<i>-8 031</i>	<i>-4 786</i>	<i>-35</i>	<i>-16</i>	<i>0</i>	<i>-13 582</i>		
<i>Variation % / (n-1)</i>	<i>-93,82%</i>	<i>-65,01%</i>	<i>-75,12%</i>	<i>-100,00%</i>	<i>-100,00%</i>	<i>-</i>	<i>-69,52%</i>		
Total	Ajaccio	Bastia	Bonifacio	L'Ile-Rousse	Porto-Vecchio	Propriano	Total	Variation/V	Variation/%
Corsica Ferries	7 925	20 370	0	422	891	0	29 608	-31 805	-51,79%
La Méditerranéenne	0	0	0	0	3 299	1 968	5 267	4 219	402,58%
Corsica Linéa	7 416	9 086	0	1 849	0	0	18 351	76	0,42%
Moby Lines	0	0	1 585	0	0	0	1 585	-4 786	-75,12%
Total	15 341	29 456	1 585	2 271	4 190	1 968	54 811	-32 296	-37,08%
<i>Variation Volume / (n-1)</i>	<i>-9 536</i>	<i>-18 401</i>	<i>-4 786</i>	<i>-12</i>	<i>62</i>	<i>377</i>	<i>-32 296</i>		
<i>Variation % / (n-1)</i>	<i>-38,33%</i>	<i>-38,45%</i>	<i>-75,12%</i>	<i>-0,53%</i>	<i>1,50%</i>	<i>23,70%</i>	<i>-37,08%</i>		

Cumul depuis le 1er janvier

National	Ajaccio	Bastia	Bonifacio	L'Ile-Rousse	Porto-Vecchio	Propriano	Total	Variation/V	Variation/%
Corsica Ferries	7 878	16 048	0	422	891	0	25 239	-23 009	-47,69%
La Méditerranéenne	0	0	0	0	3 299	1 968	5 267	4 219	402,58%
Corsica Linéa	7 416	9 086	0	1 849	0	0	18 351	76	0,42%
Moby Lines	0	0	0	0	0	0	0	0	-
Ichnusa Lines	0	0	0	0	0	0	0	0	-
Blu Navy	0	0	0	0	0	0	0	0	-
NLG	0	0	0	0	0	0	0	0	-
Autres Compagnies	0	0	0	0	0	0	0	0	-
Total	15 294	25 134	0	2 271	4 190	1 968	48 857	-18 714	-27,70%
<i>Variation Volume / (n-1)</i>	<i>-8 822</i>	<i>-10 370</i>	<i>0</i>	<i>23</i>	<i>78</i>	<i>377</i>	<i>-18 714</i>		
<i>Variation % / (n-1)</i>	<i>-36,58%</i>	<i>-29,21%</i>	<i>-</i>	<i>1,02%</i>	<i>1,90%</i>	<i>23,70%</i>	<i>-27,70%</i>		
International	Ajaccio	Bastia	Bonifacio	L'Ile-Rousse	Porto-Vecchio	Propriano	Total	Variation/V	Variation/%
Corsica Ferries	47	4 322	0	0	0	0	4 369	-8 796	-66,81%
La Méditerranéenne	0	0	0	0	0	0	0	0	-
Corsica Linéa	0	0	0	0	0	0	0	0	-
Moby Lines	0	0	1 585	0	0	0	1 585	-4 786	-75,12%
Ichnusa Lines	0	0	0	0	0	0	0	0	-
Blu Navy	0	0	0	0	0	0	0	0	-
NLG	0	0	0	0	0	0	0	0	-
Autres Compagnies	0	0	0	0	0	0	0	0	-
Total	47	4 322	1 585	0	0	0	5 954	-13 582	-69,52%
<i>Variation Volume / (n-1)</i>	<i>-714</i>	<i>-8 031</i>	<i>-4 786</i>	<i>-35</i>	<i>-16</i>	<i>0</i>	<i>-13 582</i>		
<i>Variation % / (n-1)</i>	<i>-93,82%</i>	<i>-65,01%</i>	<i>-75,12%</i>	<i>-100,00%</i>	<i>-100,00%</i>	<i>-</i>	<i>-69,52%</i>		
Total	Ajaccio	Bastia	Bonifacio	L'Ile-Rousse	Porto-Vecchio	Propriano	Total	Variation/V	Variation/%
Corsica Ferries	7 925	20 370	0	422	891	0	29 608	-31 805	-51,79%
La Méditerranéenne	0	0	0	0	3 299	1 968	5 267	4 219	402,58%
Corsica Linéa	7 416	9 086	0	1 849	0	0	18 351	76	0,42%
Moby Lines	0	0	1 585	0	0	0	1 585	-4 786	-75,12%
Ichnusa Lines	0	0	0	0	0	0	0	0	-
Blu Navy	0	0	0	0	0	0	0	0	-
NLG	0	0	0	0	0	0	0	0	-
Autres Compagnies	0	0	0	0	0	0	0	0	-
Total	15 341	29 456	1 585	2 271	4 190	1 968	54 811	-32 296	-37,08%
<i>Variation Volume / (n-1)</i>	<i>-9 536</i>	<i>-18 401</i>	<i>-4 786</i>	<i>-12</i>	<i>62</i>	<i>377</i>	<i>-32 296</i>		
<i>Variation % / (n-1)</i>	<i>-38,33%</i>	<i>-38,45%</i>	<i>-75,12%</i>	<i>-0,53%</i>	<i>1,50%</i>	<i>23,70%</i>	<i>-37,08%</i>		