

**Ports de Commerce de Corse**

**Porti di Commerciù di Corsica**

**Mensuel**

***U Misincu***

**Trafic Passagers**

***Trafficu di Passageri***

**DECEMBRE 2020**

# PORTS DE COMMERCE DE CORSE

DECEMBRE 2020

## TRAFIC PASSAGERS GLOBAL

TOTAL PORTS	Trafic passagers du 1er au 31 décembre			Cumul passagers depuis le 1er Janvier		
	2019	2020	Variation	2019	2020	Variation
Régulier National	93 129	65 430	-29,74%	2 542 710	1 737 824	-31,65%
Régulier International	20 517	6 186	-69,85%	1 395 134	558 714	-59,95%
<b>TOTAL</b>	<b>113 646</b>	<b>71 616</b>	<b>-36,98%</b>	<b>3 937 844</b>	<b>2 296 538</b>	<b>-41,68%</b>
Croisières	15 252	0	-100,00%	439 086	18 883	-95,70%
<b>TOTAL</b>	<b>128 898</b>	<b>71 616</b>	<b>-44,44%</b>	<b>4 376 930</b>	<b>2 315 421</b>	<b>-47,10%</b>
AJACCIO	Trafic passagers du 1er au 31 décembre			Cumul passagers depuis le 1er Janvier		
	2019	2020	Variation	2019	2020	Variation
Régulier National	32 079	20 205	-37,01%	925 107	630 604	-31,83%
Régulier International	625	240	-61,60%	14 013	12 102	-13,64%
<b>TOTAL</b>	<b>32 704</b>	<b>20 445</b>	<b>-37,48%</b>	<b>939 120</b>	<b>642 706</b>	<b>-31,56%</b>
Croisières	15 252	0	-100,00%	387 917	12 475	-96,78%
<b>TOTAL</b>	<b>47 956</b>	<b>20 445</b>	<b>-57,37%</b>	<b>1 327 037</b>	<b>655 181</b>	<b>-50,63%</b>
BASTIA	Trafic passagers du 1er au 31 décembre			Cumul passagers depuis le 1er Janvier		
	2019	2020	Variation	2019	2020	Variation
Régulier National	44 024	33 903	-22,99%	1 055 921	700 079	-33,70%
Régulier International	14 361	4 045	-71,83%	1 058 856	445 792	-57,90%
<b>TOTAL</b>	<b>58 385</b>	<b>37 948</b>	<b>-35,00%</b>	<b>2 114 777</b>	<b>1 145 871</b>	<b>-45,82%</b>
Croisières	0	0	-	18 294	2 058	-88,75%
<b>TOTAL</b>	<b>58 385</b>	<b>37 948</b>	<b>-35,00%</b>	<b>2 133 071</b>	<b>1 147 929</b>	<b>-46,18%</b>
BONIFACIO	Trafic passagers du 1er au 31 décembre			Cumul passagers depuis le 1er Janvier		
	2019	2020	Variation	2019	2020	Variation
Régulier National	0	0	-	0	0	-
Régulier International	5 489	1 901	-65,37%	288 849	81 963	-71,62%
<b>TOTAL</b>	<b>5 489</b>	<b>1 901</b>	<b>-65,37%</b>	<b>288 849</b>	<b>81 963</b>	<b>-71,62%</b>
Croisières	0	0	-	2 972	2 133	-28,23%
<b>TOTAL</b>	<b>5 489</b>	<b>1 901</b>	<b>-65,37%</b>	<b>291 821</b>	<b>84 096</b>	<b>-71,18%</b>
L'ILE-ROUSSE	Trafic passagers du 1er au 31 décembre			Cumul passagers depuis le 1er Janvier		
	2019	2020	Variation	2019	2020	Variation
Régulier National	6 368	3 444	-45,92%	320 997	212 671	-33,75%
Régulier International	0	0	-	16 043	4 188	-73,90%
<b>TOTAL</b>	<b>6 368</b>	<b>3 444</b>	<b>-45,92%</b>	<b>337 040</b>	<b>216 859</b>	<b>-35,66%</b>
Croisières	0	0	-	3 816	1 486	-61,06%
<b>TOTAL</b>	<b>6 368</b>	<b>3 444</b>	<b>-45,92%</b>	<b>340 856</b>	<b>218 345</b>	<b>-35,94%</b>
PORTO-VECCHIO	Trafic passagers du 1er au 31 décembre			Cumul passagers depuis le 1er Janvier		
	2019	2020	Variation	2019	2020	Variation
Régulier National	7 960	5 529	-30,54%	183 130	148 879	-18,70%
Régulier International	5	0	-100,00%	16 151	14 512	-10,15%
<b>TOTAL</b>	<b>7 965</b>	<b>5 529</b>	<b>-30,58%</b>	<b>199 281</b>	<b>163 391</b>	<b>-18,01%</b>
Croisières	0	0	-	3 800	731	-80,76%
<b>TOTAL</b>	<b>7 965</b>	<b>5 529</b>	<b>-30,58%</b>	<b>203 081</b>	<b>164 122</b>	<b>-19,18%</b>
PROPRIANO	Trafic passagers du 1er au 31 décembre			Cumul passagers depuis le 1er Janvier		
	2019	2020	Variation	2019	2020	Variation
Régulier National	2 698	2 349	-12,94%	57 555	45 591	-20,79%
Régulier International	37	0	-100,00%	1 222	157	-87,15%
<b>TOTAL</b>	<b>2 735</b>	<b>2 349</b>	<b>-14,11%</b>	<b>58 777</b>	<b>45 748</b>	<b>-22,17%</b>
Croisières	0	0	-	22 287	0	-100,00%
<b>TOTAL</b>	<b>2 735</b>	<b>2 349</b>	<b>-14,11%</b>	<b>81 064</b>	<b>45 748</b>	<b>-43,57%</b>

# PORTS DE COMMERCE DE CORSE

DECEMBRE 2020

## TRAFIC PASSAGERS

Régulier National
Régulier Internat°
<b>TOTAL</b>

Trafic passagers du 1er au 31 décembre		
2019	2020	Variation
93 129	65 430	-29,74%
20 517	6 186	-69,85%
<b>113 646</b>	<b>71 616</b>	<b>-36,98%</b>

Cumul passagers depuis le 1er Janvier		
2019	2020	Variation
2 542 710	1 737 824	-31,65%
1 395 134	558 714	-59,95%
<b>3 937 844</b>	<b>2 296 538</b>	<b>-41,68%</b>

Croisières
------------

<b>15 252</b>	<b>0</b>	<b>-100,00%</b>
---------------	----------	-----------------

<b>439 086</b>	<b>18 883</b>	<b>-95,70%</b>
----------------	---------------	----------------

<b>TOTAL</b>
--------------

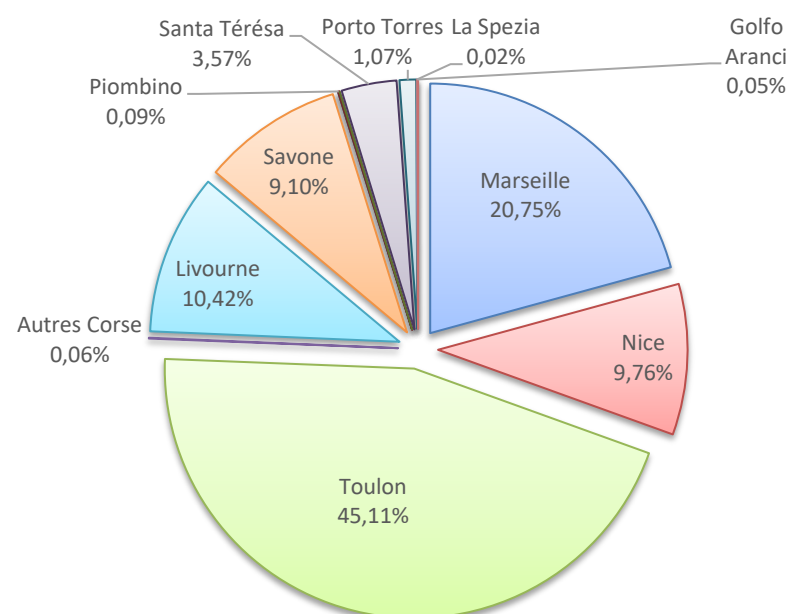
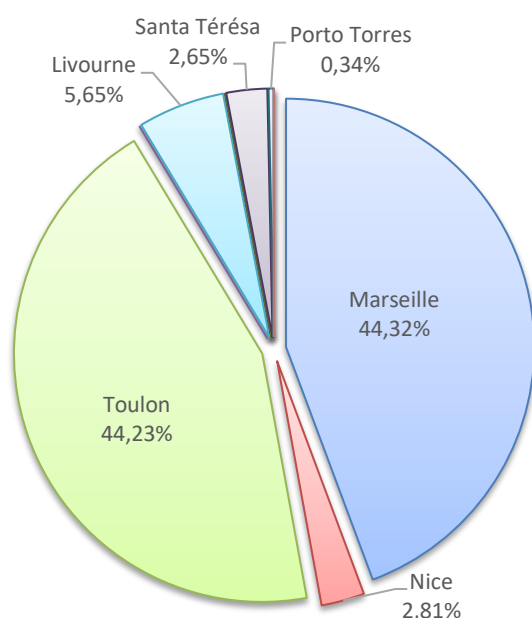
<b>128 898</b>	<b>71 616</b>	<b>-44,44%</b>
----------------	---------------	----------------

<b>4 376 930</b>	<b>2 315 421</b>	<b>-47,10%</b>
------------------	------------------	----------------

### LIGNES

Lignes	Pax	Variation n-1
Marseille	31 738	-17,00%
Nice	2 013	-65,68%
Toulon	31 679	-35,38%
Autres Corse	0	-
Livourne	4 045	-59,53%
Savone	0	-100,00%
Gênes	0	-
Piombino	0	-100,00%
Porto Ferraiò	0	-
Santa Térésa	1 901	-65,37%
Porto Torres	240	-65,37%
Palau	0	-
La Spezia	0	-100,00%
Golfo Aranci	0	-100,00%

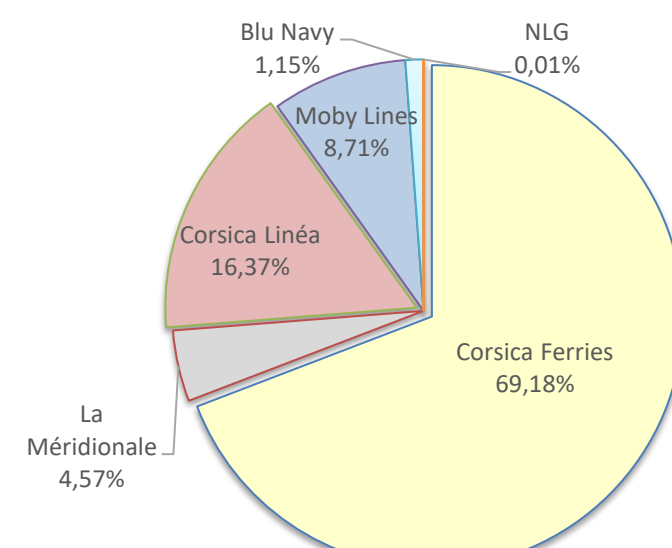
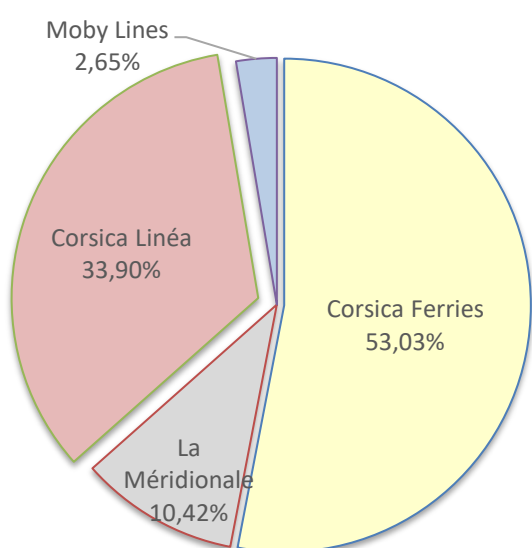
Lignes	Pax	Variation n-1
Marseille	476 417	-27,94%
Nice	224 162	-44,57%
Toulon	1 035 971	-29,84%
Autres Corse	1 274	196,28%
Livourne	239 257	-54,48%
Savone	209 079	-32,40%
Gênes	0	-100,00%
Piombino	2 151	-91,96%
Porto Ferraiò	0	-100,00%
Santa Térésa	81 963	-71,62%
Porto Torres	24 591	-13,05%
Palau	0	-
La Spezia	415	-10,94%
Golfo Aranci	1 258	86,65%



### COMPAGNIES

Compagnies	Pax	Variation n-1
Corsica Ferries	37 977	-45,66%
La Méridionale	7 461	172,80%
Corsica Linéa	24 277	-31,69%
Moby Lines	1 901	-65,37%
Blu Navy	0	-
NLG	0	-
Autres Compagnies	0	-

Compagnies	Pax	Variation n-1
Corsica Ferries	1 588 789	-38,47%
La Méridionale	105 008	-51,77%
Corsica Linéa	375 963	-16,66%
Moby Lines	200 129	-65,49%
Blu Navy	26 385	-75,28%
NLG	264	-
Autres Compagnies	0	-



# PORTS DE COMMERCE DE CORSE

DECEMBRE 2020

## TRAFIC PASSAGERS PAR LIGNE

<b>MENSUEL</b>	<b>National</b>	<b>Ajaccio</b>	<b>Bastia</b>	<b>Bonifacio</b>	<b>L'Ile-Rousse</b>	<b>Porto-Vecchio</b>	<b>Propriano</b>	<b>Total</b>
	Marseille	8 563	12 849	0	3 167	4 810	2 349	31 738
	Nice	0	2 013	0	0	0	0	2 013
	Toulon	11 642	19 041	0	277	719	0	31 679
	Autres Corse	0	0	0	0	0	0	0
	Autres Nat.	0	0	0	0	0	0	0
	<b>Total</b>	<b>20 205</b>	<b>33 903</b>	<b>0</b>	<b>3 444</b>	<b>5 529</b>	<b>2 349</b>	<b>65 430</b>
	<i>Variation Volume /(n-1)</i>	<i>-11 874</i>	<i>-10 121</i>	<i>0</i>	<i>-2 924</i>	<i>-2 431</i>	<i>-349</i>	<i>-27 699</i>
	<i>Variation % / (n-1)</i>	<i>-37,01%</i>	<i>-22,99%</i>	<i>-</i>	<i>-45,92%</i>	<i>-30,54%</i>	<i>-12,94%</i>	<i>-29,74%</i>
	<b>International</b>	<b>Ajaccio</b>	<b>Bastia</b>	<b>Bonifacio</b>	<b>L'Ile-Rousse</b>	<b>Porto-Vecchio</b>	<b>Propriano</b>	<b>Total</b>
Livourne	0	4 045	0	0	0	0	4 045	
Santa Térésa	0	0	1 901	0	0	0	1 901	
Porto Torres	240	0	0	0	0	0	240	
<b>Total</b>	<b>240</b>	<b>4 045</b>	<b>1 901</b>	<b>0</b>	<b>0</b>	<b>0</b>	<b>6 186</b>	
<i>Variation Volume /(n-1)</i>	<i>-385</i>	<i>-10 316</i>	<i>-3 588</i>	<i>0</i>	<i>-5</i>	<i>-37</i>	<i>-14 331</i>	
<i>Variation % / (n-1)</i>	<i>-61,60%</i>	<i>-71,83%</i>	<i>-65,37%</i>	<i>-</i>	<i>-100,00%</i>	<i>-100,00%</i>	<i>-69,85%</i>	
<b>Total</b>	<b>20 445</b>	<b>37 948</b>	<b>1 901</b>	<b>3 444</b>	<b>5 529</b>	<b>2 349</b>	<b>71 616</b>	
<i>Variation Volume /(n-1)</i>	<i>-12 259</i>	<i>-20 437</i>	<i>-3 588</i>	<i>-2 924</i>	<i>-2 436</i>	<i>-386</i>	<i>-42 030</i>	
<i>Variation % / (n-1)</i>	<i>-37,48%</i>	<i>-35,00%</i>	<i>-65,37%</i>	<i>-45,92%</i>	<i>-30,58%</i>	<i>-14,11%</i>	<i>-36,98%</i>	

<b>Cumul depuis le 1er janvier</b>	<b>National</b>	<b>Ajaccio</b>	<b>Bastia</b>	<b>Bonifacio</b>	<b>L'Ile-Rousse</b>	<b>Porto-Vecchio</b>	<b>Propriano</b>	<b>Total</b>
	Marseille	158 284	162 753	0	48 475	61 857	45 048	476 417
	Nice	21 176	143 741	0	45 749	13 496	0	224 162
	Toulon	451 144	392 350	0	118 408	73 526	543	1 035 971
	Autres Corse	0	1 235	0	39	0	0	1 274
	Autres Nat.	0	0	0	0	0	0	0
	<b>Total</b>	<b>630 604</b>	<b>700 079</b>	<b>0</b>	<b>212 671</b>	<b>148 879</b>	<b>45 591</b>	<b>1 737 824</b>
	<i>Variation Volume /(n-1)</i>	<i>-294 503</i>	<i>-355 842</i>	<i>0</i>	<i>-108 326</i>	<i>-34 251</i>	<i>-11 964</i>	<i>-804 886</i>
	<i>Variation % / (n-1)</i>	<i>-31,83%</i>	<i>-33,70%</i>	<i>-</i>	<i>-33,75%</i>	<i>-18,70%</i>	<i>-20,79%</i>	<i>-31,65%</i>
	<b>International</b>	<b>Ajaccio</b>	<b>Bastia</b>	<b>Bonifacio</b>	<b>L'Ile-Rousse</b>	<b>Porto-Vecchio</b>	<b>Propriano</b>	<b>Total</b>
Livourne	0	236 441	0	2 811	5	0	239 257	
Savone	0	207 224	0	1 337	518	0	209 079	
Piombino	0	1 620	0	0	531	0	2 151	
Santa Térésa	0	0	81 963	0	0	0	81 963	
Porto Torres	12 093	0	0	40	12 301	157	24 591	
La Spezia	0	415	0	0	0	0	415	
Golfo Aranci	9	92	0	0	1 157	0	1 258	
Autres Inter.	0	0	0	0	0	0	0	
<b>Total</b>	<b>12 102</b>	<b>445 792</b>	<b>81 963</b>	<b>4 188</b>	<b>14 512</b>	<b>157</b>	<b>558 714</b>	
<i>Variation Volume /(n-1)</i>	<i>-1 911</i>	<i>-613 064</i>	<i>-206 886</i>	<i>-11 855</i>	<i>-1 639</i>	<i>-1 065</i>	<i>-836 420</i>	
<i>Variation % / (n-1)</i>	<i>-13,64%</i>	<i>-57,90%</i>	<i>-71,62%</i>	<i>-73,90%</i>	<i>-10,15%</i>	<i>-87,15%</i>	<i>-59,95%</i>	
<b>Total</b>	<b>642 706</b>	<b>1 145 871</b>	<b>81 963</b>	<b>216 859</b>	<b>163 391</b>	<b>45 748</b>	<b>2 296 538</b>	
<i>Variation Volume /(n-1)</i>	<i>-296 414</i>	<i>-968 906</i>	<i>-206 886</i>	<i>-120 181</i>	<i>-35 890</i>	<i>-13 029</i>	<i>-1 641 306</i>	
<i>Variation % / (n-1)</i>	<i>-31,56%</i>	<i>-45,82%</i>	<i>-71,62%</i>	<i>-35,66%</i>	<i>-18,01%</i>	<i>-22,17%</i>	<i>-41,68%</i>	

<b>Croisiéristes</b>	<b>MENSUEL</b>	<b>Ajaccio</b>	<b>Bastia</b>	<b>Bonifacio</b>	<b>L'Ile-Rousse</b>	<b>Porto-Vecchio</b>	<b>Propriano</b>	<b>Total</b>
	Croisières	0	0	0	0	0	0	0
	<b>Total</b>	<b>0</b>	<b>0</b>	<b>0</b>	<b>0</b>	<b>0</b>	<b>0</b>	<b>0</b>
	<i>Variation Volume /(n-1)</i>	<i>-15 252</i>	<i>0</i>	<i>0</i>	<i>0</i>	<i>0</i>	<i>0</i>	<i>-15 252</i>
	<i>Variation % / (n-1)</i>	<i>-100,00%</i>	<i>-</i>	<i>-</i>	<i>-</i>	<i>-</i>	<i>-</i>	<i>-100,00%</i>
	<b>CUMUL depuis le 1er janvier</b>	<b>Ajaccio</b>	<b>Bastia</b>	<b>Bonifacio</b>	<b>L'Ile-Rousse</b>	<b>Porto-Vecchio</b>	<b>Propriano</b>	<b>Total</b>
Croisières	12 475	2 058	2 133	1 486	731	0	18 883	
<b>Total</b>	<b>12 475</b>	<b>2 058</b>	<b>2 133</b>	<b>1 486</b>	<b>731</b>	<b>0</b>	<b>18 883</b>	
<i>Variation Volume /(n-1)</i>	<i>-375 442</i>	<i>-16 236</i>	<i>-839</i>	<i>-2 330</i>	<i>-3 069</i>	<i>-22 287</i>	<i>-420 203</i>	
<i>Variation % / (n-1)</i>	<i>-96,78%</i>	<i>-88,75%</i>	<i>-28,23%</i>	<i>-61,06%</i>	<i>-80,76%</i>	<i>-100,00%</i>	<i>-95,70%</i>	

PORTS DE COMMERCE DE CORSE

DECEMBRE 2020

TRAFIC COMMERCIAL PASSAGERS PAR COMPAGNIE

MENSUEL

National	Ajaccio	Bastia	Bonifacio	L'île-Rousse	Porto-Vecchio	Propriano	Total	Variation/V	Variation/%
Corsica Ferries	11 642	21 054	0	277	719	0	33 692	-21 199	-38,62%
La Méridionale	0	0	0	302	4 810	2 349	7 461	4 763	176,54%
Corsica Linéa	8 563	12 849	0	2 865	0	0	24 277	-11 263	-31,69%
Moby Lines	0	0	0	0	0	0	0	0	-
Genova Trasporti Maritimi	0	0	0	0	0	0	0	0	-
Blu Navy	0	0	0	0	0	0	0	0	-
NLG	0	0	0	0	0	0	0	0	-
Autres Compagnies	0	0	0	0	0	0	0	0	-
<b>Total</b>	<b>20 205</b>	<b>33 903</b>	<b>0</b>	<b>3 444</b>	<b>5 529</b>	<b>2 349</b>	<b>65 430</b>	<b>-27 699</b>	<b>-29,74%</b>
<i>Variation Volume / (n-1)</i>	<i>-11 874</i>	<i>-10 121</i>	<i>0</i>	<i>-2 924</i>	<i>-2 431</i>	<i>-349</i>	<i>-27 699</i>		
<i>Variation % / (n-1)</i>	<i>-37,01%</i>	<i>-22,99%</i>	<i>-</i>	<i>-45,92%</i>	<i>-30,54%</i>	<i>-12,94%</i>	<i>-29,74%</i>		
International	Ajaccio	Bastia	Bonifacio	L'île-Rousse	Porto-Vecchio	Propriano	Total	Variation/V	Variation/%
Corsica Ferries	240	4 045	0	0	0	0	4 285	-10 706	-71,42%
La Méridionale	0	0	0	0	0	0	0	-37	-100,00%
Corsica Linéa	0	0	0	0	0	0	0	0	-
Moby Lines	0	0	1 901	0	0	0	1 901	-3 588	-65,37%
Genova Trasporti Maritimi	0	0	0	0	0	0	0	0	-
Blu Navy	0	0	0	0	0	0	0	0	-
NLG	0	0	0	0	0	0	0	0	-
Autres Compagnies	0	0	0	0	0	0	0	0	-
<b>Total</b>	<b>240</b>	<b>4 045</b>	<b>1 901</b>	<b>0</b>	<b>0</b>	<b>0</b>	<b>6 186</b>	<b>-14 331</b>	<b>-69,85%</b>
<i>Variation Volume / (n-1)</i>	<i>-385</i>	<i>-10 316</i>	<i>-3 588</i>	<i>0</i>	<i>-5</i>	<i>-37</i>	<i>-14 331</i>		
<i>Variation % / (n-1)</i>	<i>-61,60%</i>	<i>-71,83%</i>	<i>-65,37%</i>	<i>-</i>	<i>-100,00%</i>	<i>-100,00%</i>	<i>-69,85%</i>		
Total	Ajaccio	Bastia	Bonifacio	L'île-Rousse	Porto-Vecchio	Propriano	Total	Variation/V	Variation/%
Corsica Ferries	11 882	25 099	0	277	719	0	37 977	-31 905	-45,66%
La Méridionale	0	0	0	302	4 810	2 349	7 461	4 726	172,80%
Corsica Linéa	8 563	12 849	0	2 865	0	0	24 277	-11 263	-31,69%
Moby Lines	0	0	1 901	0	0	0	1 901	-3 588	-65,37%
<b>Total</b>	<b>20 445</b>	<b>37 948</b>	<b>1 901</b>	<b>3 444</b>	<b>5 529</b>	<b>2 349</b>	<b>71 616</b>	<b>-42 030</b>	<b>-36,98%</b>
<i>Variation Volume / (n-1)</i>	<i>-12 259</i>	<i>-20 437</i>	<i>-3 588</i>	<i>-2 924</i>	<i>-2 436</i>	<i>-386</i>	<i>-42 030</i>		
<i>Variation % / (n-1)</i>	<i>-37,48%</i>	<i>-35,00%</i>	<i>-65,37%</i>	<i>-45,92%</i>	<i>-30,58%</i>	<i>-14,11%</i>	<i>-36,98%</i>		

Cumul depuis le 1er janvier

National	Ajaccio	Bastia	Bonifacio	L'île-Rousse	Porto-Vecchio	Propriano	Total	Variation/V	Variation/%
Corsica Ferries	470 327	535 653	0	163 917	87 022	0	1 256 919	-619 709	-33,02%
La Méridionale	170	0	0	302	59 422	45 048	104 942	-111 560	-51,53%
Corsica Linéa	160 107	164 426	0	48 452	2 435	543	375 963	-73 225	-16,30%
Moby Lines	0	0	0	0	0	0	0	-392	-100,00%
Genova Trasporti Maritimi	0	0	0	0	0	0	0	0	-
Blu Navy	0	0	0	0	0	0	0	0	-
NLG	0	0	0	0	0	0	0	0	-
Autres Compagnies	0	0	0	0	0	0	0	0	-
<b>Total</b>	<b>630 604</b>	<b>700 079</b>	<b>0</b>	<b>212 671</b>	<b>148 879</b>	<b>45 591</b>	<b>1 737 824</b>	<b>-804 886</b>	<b>-31,65%</b>
<i>Variation Volume / (n-1)</i>	<i>-294 503</i>	<i>-355 842</i>	<i>0</i>	<i>-108 326</i>	<i>-34 251</i>	<i>-11 964</i>	<i>-804 886</i>		
<i>Variation % / (n-1)</i>	<i>-31,83%</i>	<i>-33,70%</i>	<i>-</i>	<i>-33,75%</i>	<i>-18,70%</i>	<i>-20,79%</i>	<i>-31,65%</i>		
International	Ajaccio	Bastia	Bonifacio	L'île-Rousse	Porto-Vecchio	Propriano	Total	Variation/V	Variation/%
Corsica Ferries	12 102	301 068	0	4 188	14 512	0	331 870	-373 828	-52,97%
La Méridionale	0	0	0	0	0	66	66	-1 156	-94,60%
Corsica Linéa	0	0	0	0	0	0	0	-1 943	-100,00%
Moby Lines	0	144 724	55 314	0	0	91	200 129	-379 412	-65,47%
Genova Trasporti Maritimi	0	0	0	0	0	0	0	0	-
Blu Navy	0	0	26 385	0	0	0	26 385	-80 345	-75,28%
NLG	0	0	264	0	0	0	264	264	-
Autres Compagnies	0	0	0	0	0	0	0	0	-
<b>Total</b>	<b>12 102</b>	<b>445 792</b>	<b>81 963</b>	<b>4 188</b>	<b>14 512</b>	<b>157</b>	<b>558 714</b>	<b>-836 420</b>	<b>-59,95%</b>
<i>Variation Volume / (n-1)</i>	<i>-1 911</i>	<i>-613 064</i>	<i>-206 886</i>	<i>-11 855</i>	<i>-1 639</i>	<i>-1 065</i>	<i>-836 420</i>		
<i>Variation % / (n-1)</i>	<i>-13,64%</i>	<i>-57,90%</i>	<i>-71,62%</i>	<i>-73,90%</i>	<i>-10,15%</i>	<i>-87,15%</i>	<i>-59,95%</i>		
Total	Ajaccio	Bastia	Bonifacio	L'île-Rousse	Porto-Vecchio	Propriano	Total	Variation/V	Variation/%
Corsica Ferries	482 429	836 721	0	168 105	101 534	0	1 588 789	-993 537	-38,47%
La Méridionale	170	0	0	302	59 422	45 114	105 008	-112 716	-51,77%
Corsica Linéa	160 107	164 426	0	48 452	2 435	543	375 963	-75 168	-16,66%
Moby Lines	0	144 724	55 314	0	0	91	200 129	-379 804	-65,49%
Genova Trasporti Maritimi	0	0	0	0	0	0	0	0	-
Blu Navy	0	0	26 385	0	0	0	26 385	-80 345	-75,28%
NLG	0	0	264	0	0	0	264	264	-
Autres Compagnies	0	0	0	0	0	0	0	0	-
<b>Total</b>	<b>642 706</b>	<b>1 145 871</b>	<b>81 963</b>	<b>216 859</b>	<b>163 391</b>	<b>45 748</b>	<b>2 296 538</b>	<b>-1 641 306</b>	<b>-41,68%</b>
<i>Variation Volume / (n-1)</i>	<i>-296 414</i>	<i>-968 906</i>	<i>-206 886</i>	<i>-120 181</i>	<i>-35 890</i>	<i>-13 029</i>	<i>-1 641 306</i>		
<i>Variation % / (n-1)</i>	<i>-31,56%</i>	<i>-45,82%</i>	<i>-71,62%</i>	<i>-35,66%</i>	<i>-18,01%</i>	<i>-22,17%</i>	<i>-41,68%</i>		