

**Ports de Commerce de Corse**

**Porti di Commerciù di Corsica**

**Mensuel**

***U Misincu***

**Trafic Passagers**

***Trafficu di Passageri***

**DECEMBRE 2020**

# PORTS DE COMMERCE DE CORSE

DECEMBRE 2020

## TRAFIC PASSAGERS GLOBAL

TOTAL PORTS	Trafic passagers du 1er au 31 décembre			Cumul passagers depuis le 1er Janvier		
	2019	2020	Variation	2019	2020	Variation
Régulier National	93 129	65 430	-29,74%	2 542 710	1 737 824	-31,65%
Régulier International	20 517	6 186	-69,85%	1 395 134	558 714	-59,95%
<b>TOTAL</b>	<b>113 646</b>	<b>71 616</b>	<b>-36,98%</b>	<b>3 937 844</b>	<b>2 296 538</b>	<b>-41,68%</b>
Croisières	15 252	0	-100,00%	439 086	18 883	-95,70%
<b>TOTAL</b>	<b>128 898</b>	<b>71 616</b>	<b>-44,44%</b>	<b>4 376 930</b>	<b>2 315 421</b>	<b>-47,10%</b>
AJACCIO	Trafic passagers du 1er au 31 décembre			Cumul passagers depuis le 1er Janvier		
	2019	2020	Variation	2019	2020	Variation
Régulier National	32 079	20 205	-37,01%	925 107	630 604	-31,83%
Régulier International	625	240	-61,60%	14 013	12 102	-13,64%
<b>TOTAL</b>	<b>32 704</b>	<b>20 445</b>	<b>-37,48%</b>	<b>939 120</b>	<b>642 706</b>	<b>-31,56%</b>
Croisières	15 252	0	-100,00%	387 917	12 475	-96,78%
<b>TOTAL</b>	<b>47 956</b>	<b>20 445</b>	<b>-57,37%</b>	<b>1 327 037</b>	<b>655 181</b>	<b>-50,63%</b>
BASTIA	Trafic passagers du 1er au 31 décembre			Cumul passagers depuis le 1er Janvier		
	2019	2020	Variation	2019	2020	Variation
Régulier National	44 024	33 903	-22,99%	1 055 921	700 079	-33,70%
Régulier International	14 361	4 045	-71,83%	1 058 856	445 792	-57,90%
<b>TOTAL</b>	<b>58 385</b>	<b>37 948</b>	<b>-35,00%</b>	<b>2 114 777</b>	<b>1 145 871</b>	<b>-45,82%</b>
Croisières	0	0	-	18 294	2 058	-88,75%
<b>TOTAL</b>	<b>58 385</b>	<b>37 948</b>	<b>-35,00%</b>	<b>2 133 071</b>	<b>1 147 929</b>	<b>-46,18%</b>
BONIFACIO	Trafic passagers du 1er au 31 décembre			Cumul passagers depuis le 1er Janvier		
	2019	2020	Variation	2019	2020	Variation
Régulier National	0	0	-	0	0	-
Régulier International	5 489	1 901	-65,37%	288 849	81 963	-71,62%
<b>TOTAL</b>	<b>5 489</b>	<b>1 901</b>	<b>-65,37%</b>	<b>288 849</b>	<b>81 963</b>	<b>-71,62%</b>
Croisières	0	0	-	2 972	2 133	-28,23%
<b>TOTAL</b>	<b>5 489</b>	<b>1 901</b>	<b>-65,37%</b>	<b>291 821</b>	<b>84 096</b>	<b>-71,18%</b>
L'ILE-ROUSSE	Trafic passagers du 1er au 31 décembre			Cumul passagers depuis le 1er Janvier		
	2019	2020	Variation	2019	2020	Variation
Régulier National	6 368	3 444	-45,92%	320 997	212 671	-33,75%
Régulier International	0	0	-	16 043	4 188	-73,90%
<b>TOTAL</b>	<b>6 368</b>	<b>3 444</b>	<b>-45,92%</b>	<b>337 040</b>	<b>216 859</b>	<b>-35,66%</b>
Croisières	0	0	-	3 816	1 486	-61,06%
<b>TOTAL</b>	<b>6 368</b>	<b>3 444</b>	<b>-45,92%</b>	<b>340 856</b>	<b>218 345</b>	<b>-35,94%</b>
PORTO-VECCHIO	Trafic passagers du 1er au 31 décembre			Cumul passagers depuis le 1er Janvier		
	2019	2020	Variation	2019	2020	Variation
Régulier National	7 960	5 529	-30,54%	183 130	148 879	-18,70%
Régulier International	5	0	-100,00%	16 151	14 512	-10,15%
<b>TOTAL</b>	<b>7 965</b>	<b>5 529</b>	<b>-30,58%</b>	<b>199 281</b>	<b>163 391</b>	<b>-18,01%</b>
Croisières	0	0	-	3 800	731	-80,76%
<b>TOTAL</b>	<b>7 965</b>	<b>5 529</b>	<b>-30,58%</b>	<b>203 081</b>	<b>164 122</b>	<b>-19,18%</b>
PROPRIANO	Trafic passagers du 1er au 31 décembre			Cumul passagers depuis le 1er Janvier		
	2019	2020	Variation	2019	2020	Variation
Régulier National	2 698	2 349	-12,94%	57 555	45 591	-20,79%
Régulier International	37	0	-100,00%	1 222	157	-87,15%
<b>TOTAL</b>	<b>2 735</b>	<b>2 349</b>	<b>-14,11%</b>	<b>58 777</b>	<b>45 748</b>	<b>-22,17%</b>
Croisières	0	0	-	22 287	0	-100,00%
<b>TOTAL</b>	<b>2 735</b>	<b>2 349</b>	<b>-14,11%</b>	<b>81 064</b>	<b>45 748</b>	<b>-43,57%</b>

# PORTS DE COMMERCE DE CORSE

DECEMBRE 2020

## TRAFIC PASSAGERS

Régulier National
Régulier Internat°
<b>TOTAL</b>

Trafic passagers du 1er au 31 décembre		
2019	2020	Variation
93 129	65 430	-29,74%
20 517	6 186	-69,85%
<b>113 646</b>	<b>71 616</b>	<b>-36,98%</b>

Cumul passagers depuis le 1er Janvier		
2019	2020	Variation
2 542 710	1 737 824	-31,65%
1 395 134	558 714	-59,95%
<b>3 937 844</b>	<b>2 296 538</b>	<b>-41,68%</b>

Croisières
------------

<b>15 252</b>	<b>0</b>	<b>-100,00%</b>
---------------	----------	-----------------

<b>439 086</b>	<b>18 883</b>	<b>-95,70%</b>
----------------	---------------	----------------

<b>TOTAL</b>
--------------

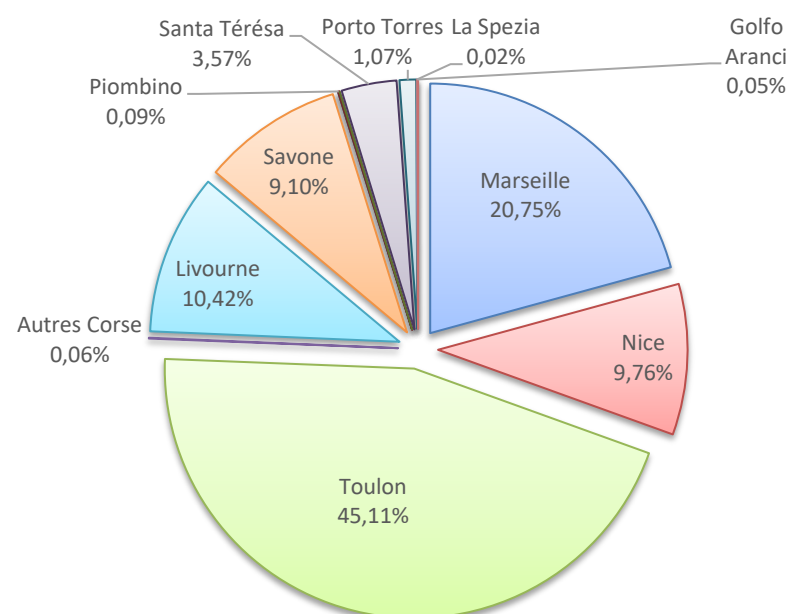
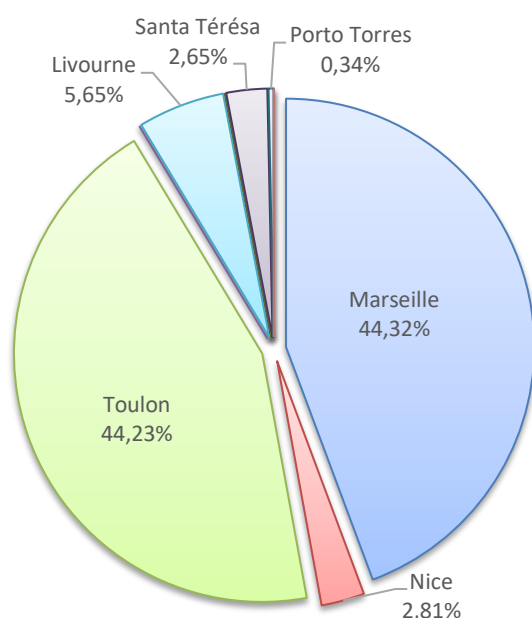
<b>128 898</b>	<b>71 616</b>	<b>-44,44%</b>
----------------	---------------	----------------

<b>4 376 930</b>	<b>2 315 421</b>	<b>-47,10%</b>
------------------	------------------	----------------

### LIGNES

Lignes	Pax	Variation n-1
Marseille	31 738	-17,00%
Nice	2 013	-65,68%
Toulon	31 679	-35,38%
Autres Corse	0	-
Livourne	4 045	-59,53%
Savone	0	-100,00%
Gênes	0	-
Piombino	0	-100,00%
Porto Ferraiò	0	-
Santa Térésa	1 901	-65,37%
Porto Torres	240	-65,37%
Palau	0	-
La Spezia	0	-100,00%
Golfo Aranci	0	-100,00%

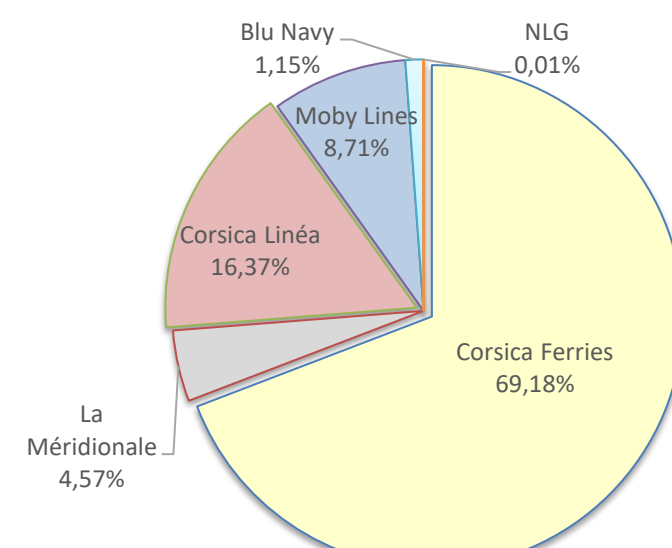
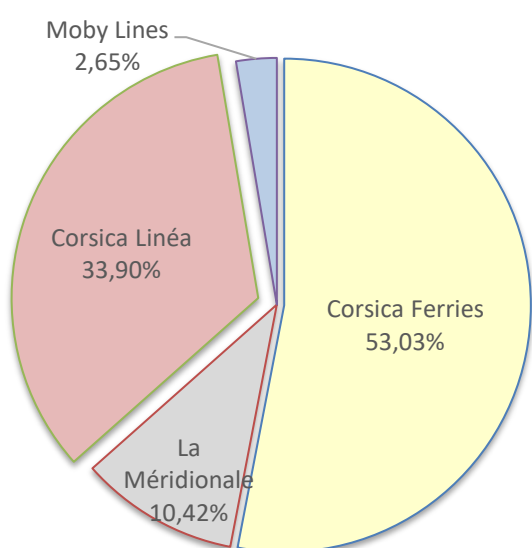
Lignes	Pax	Variation n-1
Marseille	476 417	-27,94%
Nice	224 162	-44,57%
Toulon	1 035 971	-29,84%
Autres Corse	1 274	196,28%
Livourne	239 257	-54,48%
Savone	209 079	-32,40%
Gênes	0	-100,00%
Piombino	2 151	-91,96%
Porto Ferraiò	0	-100,00%
Santa Térésa	81 963	-71,62%
Porto Torres	24 591	-13,05%
Palau	0	-
La Spezia	415	-10,94%
Golfo Aranci	1 258	86,65%



### COMPAGNIES

Compagnies	Pax	Variation n-1
Corsica Ferries	37 977	-45,66%
La Méridionale	7 461	172,80%
Corsica Linéa	24 277	-31,69%
Moby Lines	1 901	-65,37%
Blu Navy	0	-
NLG	0	-
Autres Compagnies	0	-

Compagnies	Pax	Variation n-1
Corsica Ferries	1 588 789	-38,47%
La Méridionale	105 008	-51,77%
Corsica Linéa	375 963	-16,66%
Moby Lines	200 129	-65,49%
Blu Navy	26 385	-75,28%
NLG	264	-
Autres Compagnies	0	-



# PORT DE COMMERCE D'AJACCIO

DECEMBRE 2020

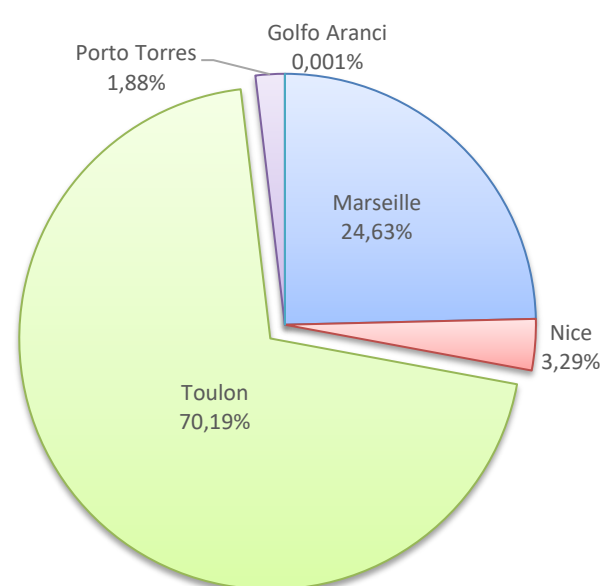
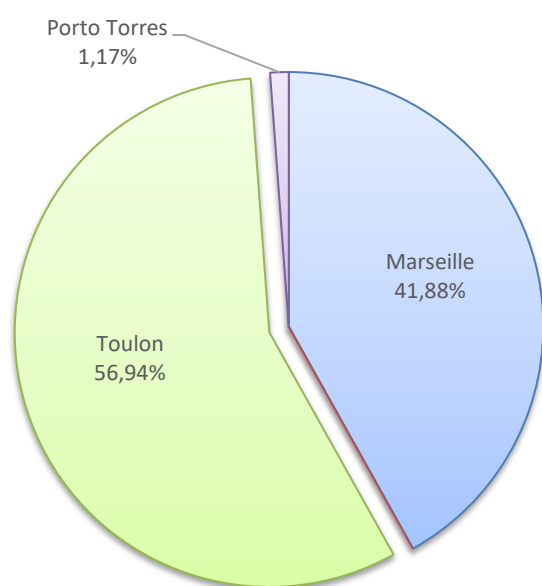
## TRAFIC PASSAGERS

	Trafic passagers du 1er au 31 décembre			Cumul passagers depuis le 1er Janvier		
	2019	2020	Variation	2019	2020	Variation
Régulier National	32 079	20 205	-37,01%	925 107	630 604	-31,83%
Régulier Internat°	625	240	-61,60%	14 013	12 102	-13,64%
<b>TOTAL</b>	<b>32 704</b>	<b>20 445</b>	<b>-37,48%</b>	<b>939 120</b>	<b>642 706</b>	<b>-31,56%</b>
Croisières	15 252	0	-100,00%	387 917	12 475	-96,78%
<b>TOTAL</b>	<b>47 956</b>	<b>20 445</b>	<b>-57,37%</b>	<b>1 327 037</b>	<b>655 181</b>	<b>-50,63%</b>

### LIGNES

Lignes	Pax	Variation n-1
Marseille	8 563	-25,99%
Nice	0	-
Toulon	11 642	-43,23%
Porto Torres	240	-61,60%
Golfo Aranci	0	-
Palerme	0	-
Naples	0	-
Civitavecchia	0	-
Autres Inter.	0	-

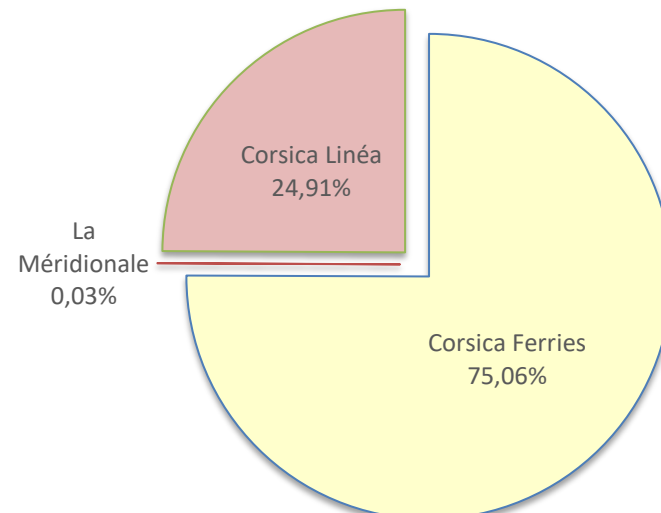
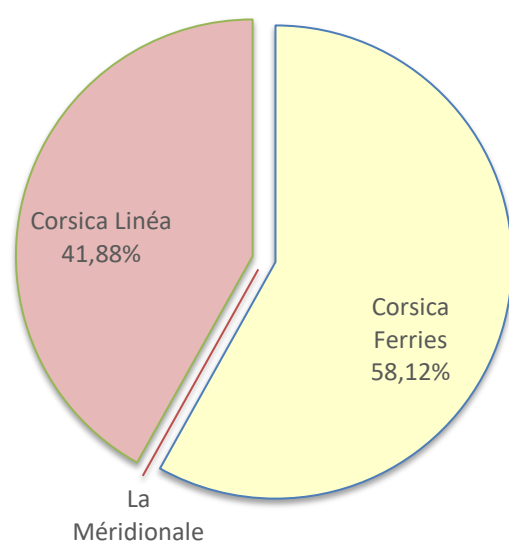
Lignes	Pax	Variation n-1
Marseille	158 284	-22,75%
Nice	21 176	-41,61%
Toulon	451 144	-34,04%
Porto Torres	12 093	-10,96%
Golfo Aranci	9	-
Palerme	0	-100,00%
Naples	0	-
Civitavecchia	0	-
Autres Inter.	0	-



### COMPAGNIES

Compagnies	Pax	Variation n-1
Corsica Ferries	11 882	-43,78%
La Méridionale	0	-
Corsica Linéa	8 563	-25,99%
Moby Lines	0	-
Genova Trasporti	0	-
Blu Navy	0	-
NLG	0	-
Autres Compagnies	0	-

Compagnies	Pax	Variation n-1
Corsica Ferries	482 429	-33,87%
La Méridionale	170	-99,76%
Corsica Linéa	160 107	16,38%
Moby Lines	0	-
Genova Trasporti	0	-
Blu Navy	0	-
NLG	0	-
Autres Compagnies	0	-



# PORT DE COMMERCE DE BASTIA

DECEMBRE 2020

## TRAFIC PASSAGERS

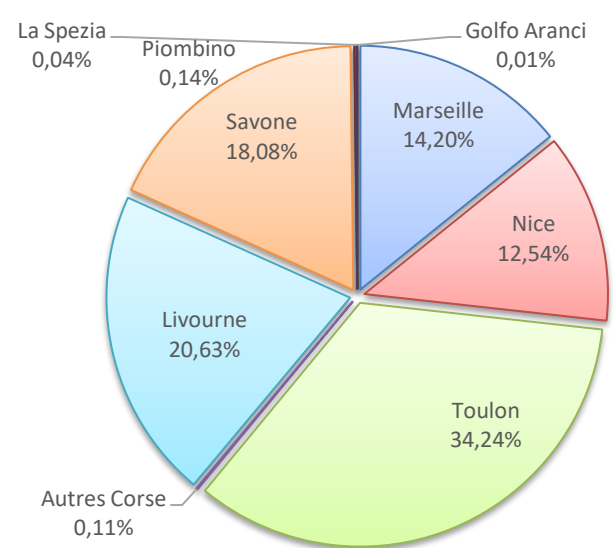
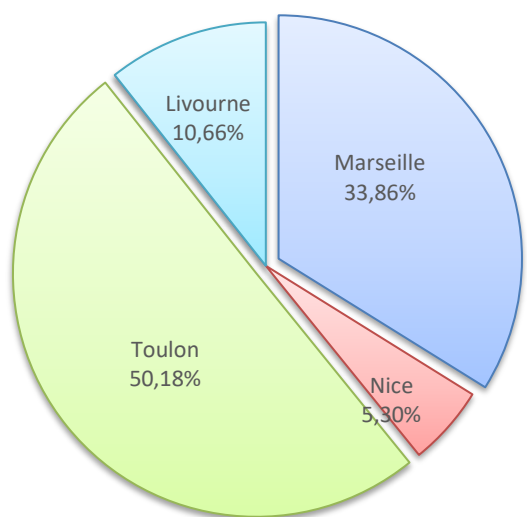
	Trafic passagers du 1er au 31 décembre		
	2019	2020	Variation
Régulier National	44 024	33 903	-22,99%
Régulier Internat°	14 361	4 045	-71,83%
<b>TOTAL</b>	<b>58 385</b>	<b>37 948</b>	<b>-35,00%</b>
Croisières	0	0	-
<b>TOTAL</b>	<b>58 385</b>	<b>37 948</b>	<b>-35,00%</b>

	Cumul passagers depuis le 1er Janvier		
	2019	2020	Variation
Régulier National	1 055 921	700 079	-33,70%
Régulier Internat°	1 058 856	445 792	-57,90%
<b>TOTAL</b>	<b>2 114 777</b>	<b>1 145 871</b>	<b>-45,82%</b>
Croisières	18 294	2 058	-88,75%
<b>TOTAL</b>	<b>2 133 071</b>	<b>1 147 929</b>	<b>-46,18%</b>

# LIGNES

Lignes	Pax	Variation n-1
Marseille	12 849	-1,72%
Nice	2 013	-56,96%
Toulon	19 041	-27,53%
Autres Corse	0	-
Livourne	4 045	-59,53%
Savone	0	-100,00%
Gênes	0	-
Piombino	0	-100,00%
La Spezia	0	-100,00%
Golfo Aranci	0	-100,00%
Naples	0	-
Civitavecchia	0	-
Autres Inter.	0	-

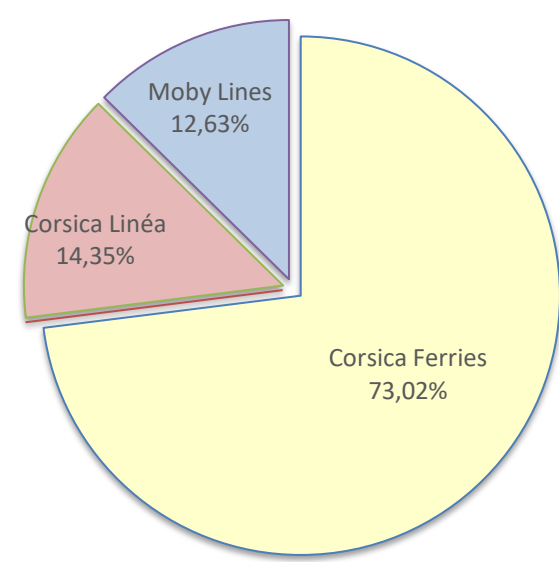
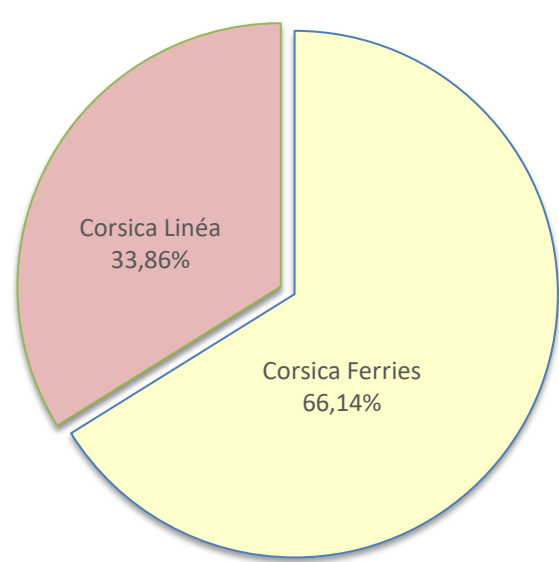
Lignes	Pax	Variation n-1
Marseille	162 753	-29,85%
Nice	143 741	-48,94%
Toulon	392 350	-27,61%
Autres Corse	1 235	187,21%
Livourne	236 441	-54,58%
Savone	207 224	-30,55%
Gênes	0	-100,00%
Piombino	1 620	-93,64%
La Spezia	415	-10,94%
Golfo Aranci	92	820,00%
Naples	0	-100,00%
Civitavecchia	0	-100,00%
Autres Inter.	0	-



# COMPAGNIES

Compagnies	Pax	Variation n-1
Corsica Ferries	25 099	-44,61%
La Méridionale	0	-
Corsica Linéa	12 849	-1,72%
Moby Lines	0	-
Autres Compagnies	0	-

Compagnies	Pax	Variation n-1
Corsica Ferries	836 721	-43,63%
La Méridionale	0	-100,00%
Corsica Linéa	164 426	12,21%
Moby Lines	144 724	-63,51%
Autres Compagnies	0	-



# PORT DE COMMERCE DE BONIFACIO

DECEMBRE 2020

## TRAFIC PASSAGERS

Régulier National
Régulier Internat°
<b>TOTAL</b>

Trafic passagers du 1er au 31 décembre		
2019	2020	Variation
0	0	-
5 489	1 901	-65,37%
<b>5 489</b>	<b>1 901</b>	<b>-65,37%</b>

Cumul passagers depuis le 1er Janvier		
2019	2020	Variation
0	0	-
288 849	81 963	-71,62%
<b>288 849</b>	<b>81 963</b>	<b>-71,62%</b>

Croisières
------------

0	0	-
---	---	---

2 972	2 133	-28,23%
-------	-------	---------

<b>TOTAL</b>
--------------

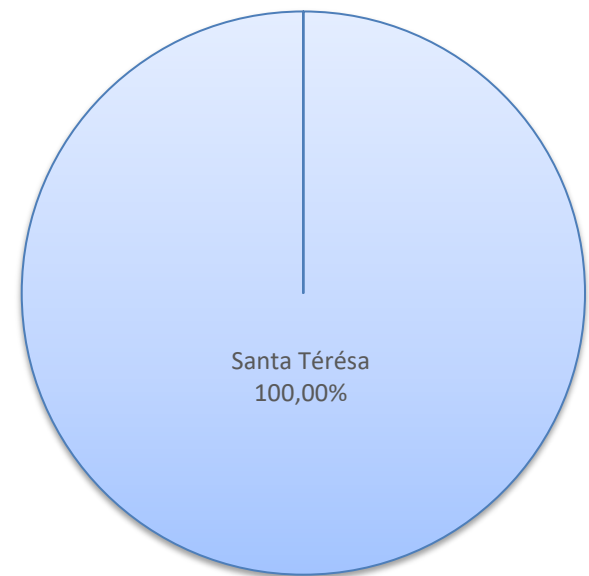
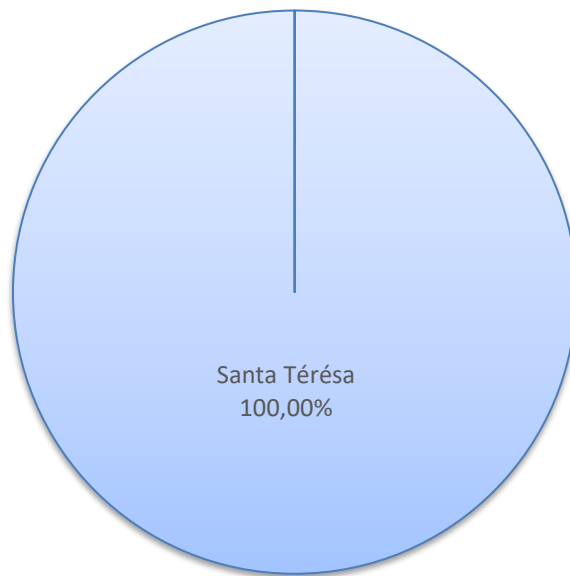
<b>5 489</b>	<b>1 901</b>	<b>-65,37%</b>
--------------	--------------	----------------

<b>291 821</b>	<b>84 096</b>	<b>-71,18%</b>
----------------	---------------	----------------

### LIGNES

Lignes	Pax	Variation n-1
Santa Térésa	1 901	-65,37%
Porto Torres	0	-
Palau	0	-
La Spezia	0	-
Golfo Aranci	0	-
Palerme	0	-
Naples	0	-
Civitavecchia	0	-
Autres Inter.	0	-

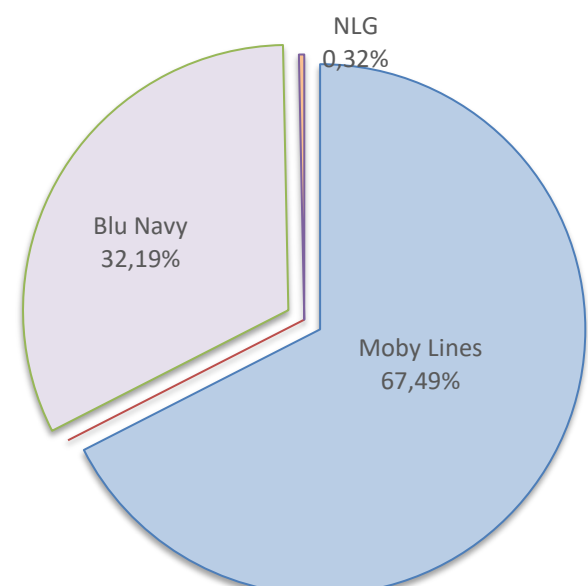
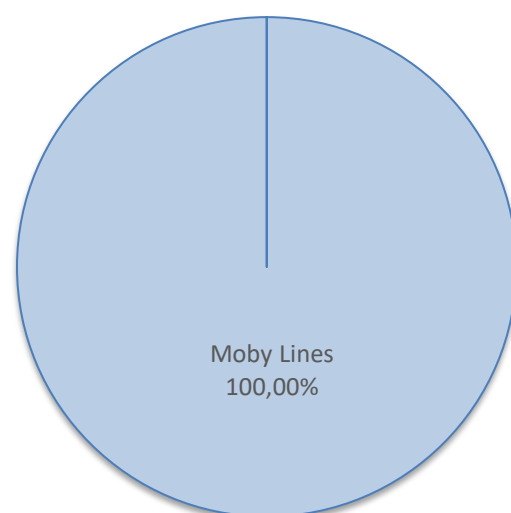
Lignes	Pax	Variation n-1
Santa Térésa	81 963	-71,62%
Porto Torres	0	-
Palau	0	-
La Spezia	0	-
Golfo Aranci	0	-
Palerme	0	-
Naples	0	-
Civitavecchia	0	-
Autres Inter.	0	-



### COMPAGNIES

Compagnies	Pax	Variation n-1
Corsica Ferries	0	-
La Méridionale	0	-
Corsica Linéa	0	-
Moby Lines	1 901	-65,37%
Genova Trasporti	0	-
Blu Navy	0	-
NLG	0	-
Autres Compagnies	0	-

Compagnies	Pax	Variation n-1
Corsica Ferries	0	-
La Méridionale	0	-
Corsica Linéa	0	-
Moby Lines	55 314	-69,63%
Genova Trasporti	0	-
Blu Navy	26 385	-75,28%
NLG	264	-
Autres Compagnies	0	-



# PORT DE COMMERCE DE L'ILE-ROUSSE

DECEMBRE 2020

## TRAFIC PASSAGERS

Régulier National
Régulier Internat°
<b>TOTAL</b>

Trafic passagers du 1er au 31 décembre		
2019	2020	Variation
6 368	3 444	-45,92%
0	0	-
<b>6 368</b>	<b>3 444</b>	<b>-45,92%</b>

Croisières
------------

0	0	-
---	---	---

<b>TOTAL</b>
--------------

<b>6 368</b>	<b>3 444</b>	<b>-45,92%</b>
--------------	--------------	----------------

Cumul passagers depuis le 1er Janvier		
2019	2020	Variation
320 997	212 671	-33,75%
16 043	4 188	-73,90%
<b>337 040</b>	<b>216 859</b>	<b>-35,66%</b>

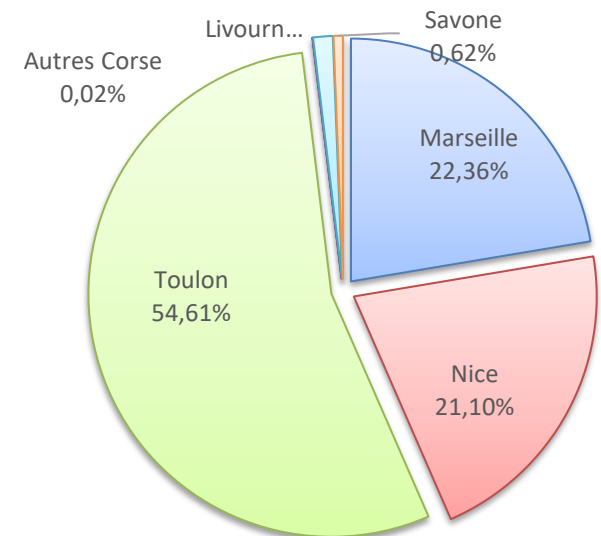
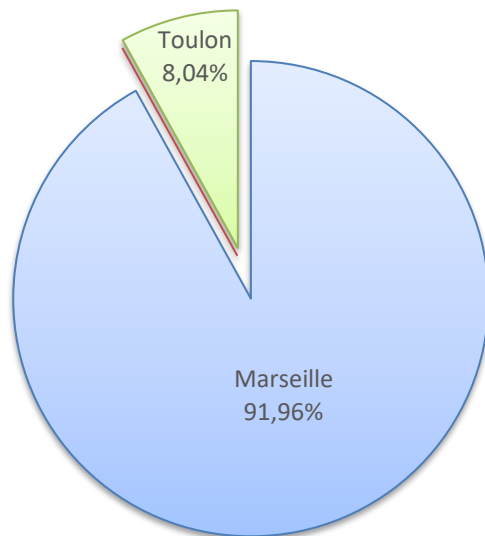
<b>3 816</b>	<b>1 486</b>	<b>-61,06%</b>
--------------	--------------	----------------

<b>340 856</b>	<b>218 345</b>	<b>-35,94%</b>
----------------	----------------	----------------

### LIGNES

Lignes	Pax	Variation n-1
Marseille	3 167	-34,42%
Nice	0	-100,00%
Toulon	277	-71,56%
Autres Corse	0	-
Livourne	0	-
Savone	0	-
Autres Inter.	0	-

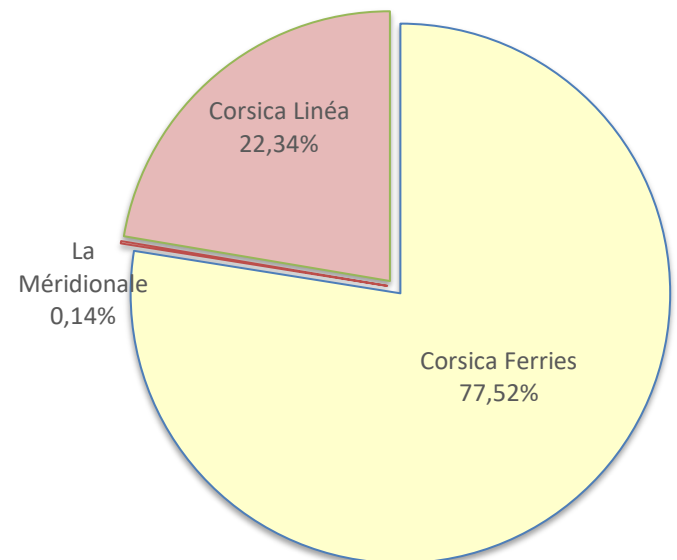
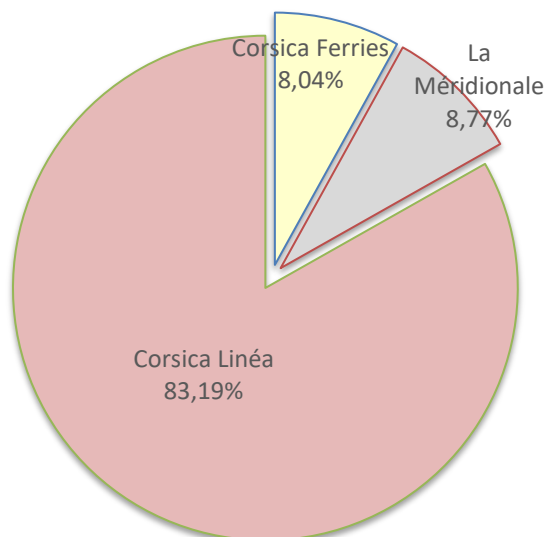
Lignes	Pax	Variation n-1
Marseille	48 475	-28,81%
Nice	45 749	-34,80%
Toulon	118 408	-35,21%
Autres Corse	39	-
Livourne	2 811	-42,28%
Savone	1 337	-87,04%
Autres Inter.	0	-



### COMPAGNIES

Compagnies	Pax	Variation n-1
Corsica Ferries	277	-82,00%
La Méridionale	302	-
Corsica Linéa	2 865	-40,67%
Moby Lines	0	-
Autres Compagnies	0	-

Compagnies	Pax	Variation n-1
Corsica Ferries	168 105	-37,23%
La Méridionale	302	-
Corsica Linéa	48 452	-28,84%
Moby Lines	0	-100,00%
Autres Compagnies	0	-



# PORT DE COMMERCE DE PORTO-VECCHIO

DECEMBRE 2020

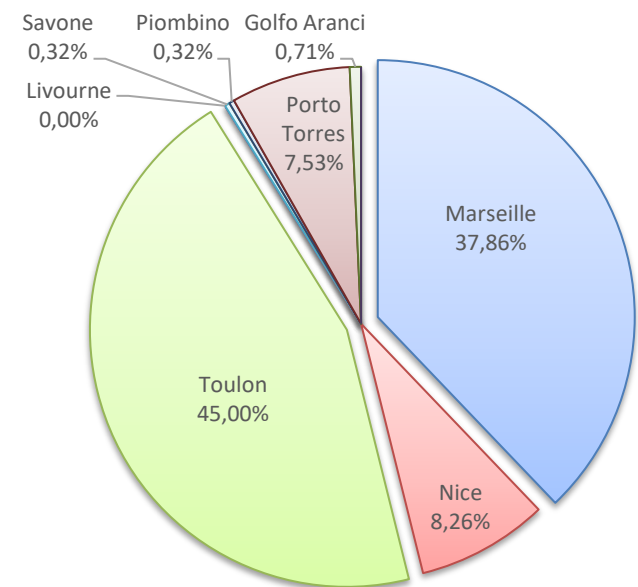
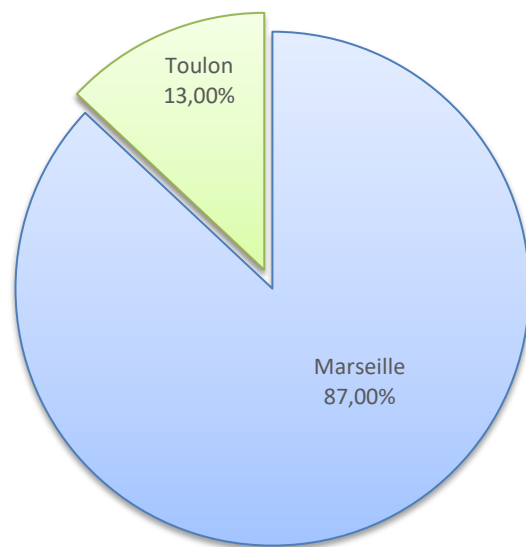
## TRAFIC PASSAGERS

	Trafic passagers du 1er au 31 décembre			Cumul passagers depuis le 1er Janvier		
	2019	2020	Variation	2019	2020	Variation
Régulier National	7 960	5 529	-30,54%	183 130	148 879	-18,70%
Régulier Internat°	5	0	-100,00%	16 151	14 512	-10,15%
<b>TOTAL</b>	<b>7 965</b>	<b>5 529</b>	<b>-30,58%</b>	<b>199 281</b>	<b>163 391</b>	<b>-18,01%</b>
Croisières	0	0	-	3 800	731	-80,76%
<b>TOTAL</b>	<b>7 965</b>	<b>5 529</b>	<b>-30,58%</b>	<b>203 081</b>	<b>164 122</b>	<b>-19,18%</b>

## LIGNES

Lignes	Pax	Variation n-1
Marseille	4 810	-20,72%
Nice	0	-100,00%
Toulon	719	-43,34%
Livourne	0	-
Savone	0	-
Gênes	0	-
Piombino	0	-
Porto Torres	0	-
Golfo Aranci	0	-100,00%
Autres Inter.	0	-

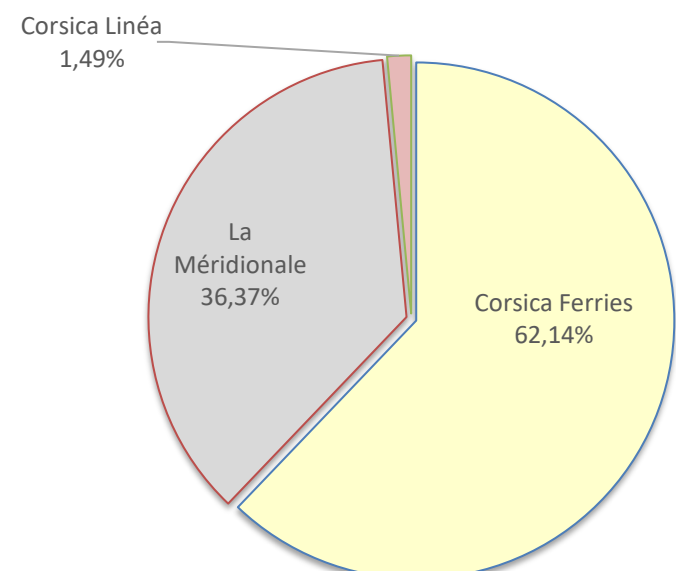
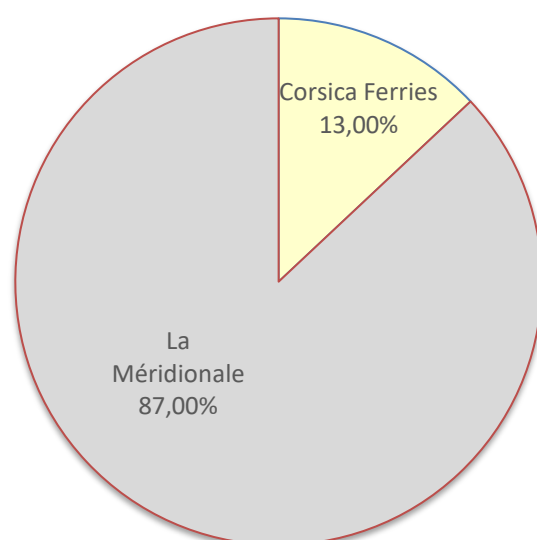
Lignes	Pax	Variation n-1
Marseille	61 857	-37,61%
Nice	13 496	-18,17%
Toulon	73 526	8,94%
Livourne	5	-94,12%
Savone	518	-17,12%
Gênes	0	-
Piombino	531	-57,86%
Porto Torres	12 301	-8,73%
Golfo Aranci	1 157	74,25%
Autres Inter.	0	-100,00%



## COMPAGNIES

Compagnies	Pax	Variation n-1
Corsica Ferries	719	-62,12%
La Méridionale	4 810	-
Corsica Linéa	0	-100,00%
Autres Compagnies	0	-

Compagnies	Pax	Variation n-1
Corsica Ferries	101 534	1,40%
La Méridionale	59 422	4575,22%
Corsica Linéa	2 435	-97,51%
Autres Compagnies	0	-





# PORT DE COMMERCE DE PROPRIANO

DECEMBRE 2020

## TRAFIC PASSAGERS

Régulier National
Régulier Internat°
<b>TOTAL</b>

Trafic passagers du 1er au 31 décembre		
2019	2020	Variation
2 698	2 349	-12,94%
37	0	-100,00%
<b>2 735</b>	<b>2 349</b>	<b>-14,11%</b>

Cumul passagers depuis le 1er Janvier		
2019	2020	Variation
57 555	45 591	-20,79%
1 222	157	-87,15%
<b>58 777</b>	<b>45 748</b>	<b>-22,17%</b>

Croisières
------------

0	0	-
---	---	---

22 287	0	-100,00%
--------	---	----------

<b>TOTAL</b>
--------------

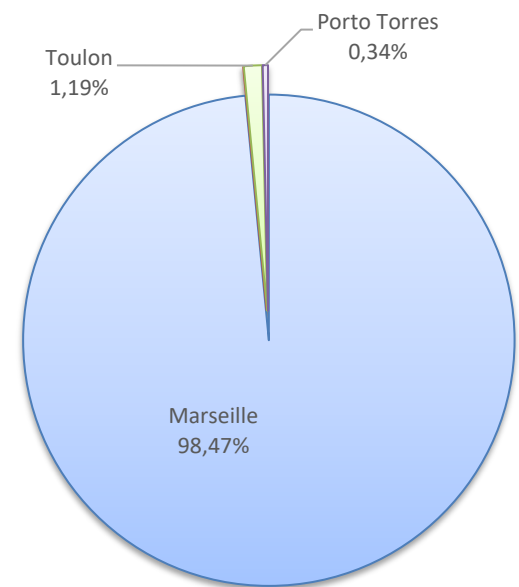
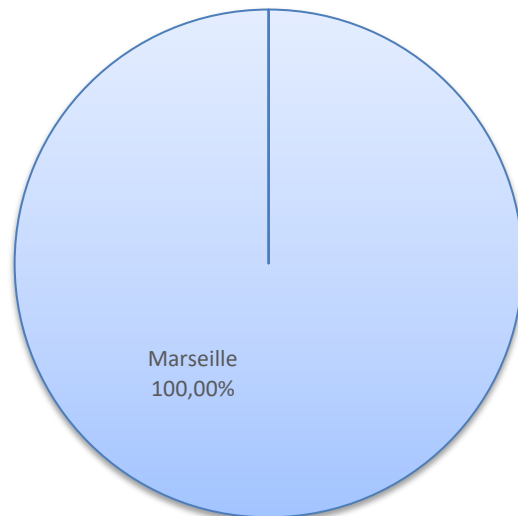
<b>2 735</b>	<b>2 349</b>	<b>-14,11%</b>
--------------	--------------	----------------

<b>81 064</b>	<b>45 748</b>	<b>-43,57%</b>
---------------	---------------	----------------

### LIGNES

Lignes	Pax	Variation n-1
Marseille	2 349	-12,94%
Nice	0	-
Toulon	0	-
Porto Torres	0	-100,00%
Autres Inter.	0	-

Lignes	Pax	Variation n-1
Marseille	45 048	-21,01%
Nice	0	-
Toulon	543	3,82%
Porto Torres	157	-87,15%
Autres Inter.	0	-



### COMPAGNIES

Compagnies	Pax	Variation n-1
Corsica Ferries	0	-
La Méridionale	2 349	-14,11%
Corsica Linéa	0	-
Autres Compagnies	0	-

Compagnies	Pax	Variation n-1
Corsica Ferries	0	-100,00%
La Méridionale	45 114	-21,12%
Corsica Linéa	543	-48,68%
Autres Compagnies	0	-

