

Ports de Commerce de Corse

Porti di Commerciù di Corsica

Mensuel

U Misincu

Trafic Passagers 2021

Trafficu di Passageri 2021

mai-21

PORTS DE COMMERCE DE CORSE

mai 2021

TRAFIC PASSAGERS GLOBAL

TOTAL PORTS	Trafic passagers du 1er au 31 Mai			Cumul passagers depuis le 1er Janvier		
	2020	2021	Variation	2020	2021	Variation
Régulier National	20 473	160 888	685,85%	204 339	362 723	77,51%
Régulier Internat°	2 046	16 792	720,72%	42 519	43 655	2,67%
TOTAL	22 519	177 680	689,02%	246 858	406 378	64,62%
Croisières	0	0	-	10 607	0	-100,00%
TOTAL	22 519	177 680	689,02%	257 465	406 378	57,84%
AJACCIO	Trafic passagers du 1er au 31 Mai			Cumul passagers depuis le 1er Janvier		
	2020	2021	Variation	2020	2021	Variation
Régulier National	7 170	52 037	625,76%	72 581	118 231	62,90%
Régulier Internat°	0	1 262	-	1 832	1 976	7,86%
TOTAL	7 170	53 299	643,36%	74 413	120 207	61,54%
Croisières	0	0	-	10 607	0	-100,00%
TOTAL	7 170	53 299	643,36%	85 020	120 207	41,39%
BASTIA	Trafic passagers du 1er au 31 Mai			Cumul passagers depuis le 1er Janvier		
	2020	2021	Variation	2020	2021	Variation
Régulier National	11 312	68 709	507,40%	109 725	172 233	56,97%
Régulier Internat°	1 501	11 543	669,02%	29 106	28 318	-2,71%
TOTAL	12 813	80 252	526,33%	138 831	200 551	44,46%
Croisières	0	0	-	0	0	-
TOTAL	12 813	80 252	526,33%	138 831	200 551	44,46%
BONIFACIO	Trafic passagers du 1er au 31 Mai			Cumul passagers depuis le 1er Janvier		
	2020	2021	Variation	2020	2021	Variation
Régulier National	0	0	-	0	0	-
Régulier Internat°	545	3 864	608,99%	10 447	13 124	25,62%
TOTAL	545	3 864	608,99%	10 447	13 124	25,62%
Croisières	0	0	-	0	0	-
TOTAL	545	3 864	608,99%	10 447	13 124	25,62%
L'ILE-ROUSSE	Trafic passagers du 1er au 31 Mai			Cumul passagers depuis le 1er Janvier		
	2020	2021	Variation	2020	2021	Variation
Régulier National	545	17 287	3071,93%	6 870	25 828	275,95%
Régulier Internat°	0	123	-	35	237	577,14%
TOTAL	545	17 410	3094,50%	6 905	26 065	277,48%
Croisières	0	0	-	0	0	-
TOTAL	545	17 410	3094,50%	6 905	26 065	277,48%
PORTO-VECCHIO	Trafic passagers du 1er au 31 Mai			Cumul passagers depuis le 1er Janvier		
	2020	2021	Variation	2020	2021	Variation
Régulier National	1 085	18 231	1580,28%	10 265	35 464	245,48%
Régulier Internat°	0	0	-	942	0	-100,00%
TOTAL	1 085	18 231	1580,28%	11 207	35 464	216,45%
Croisières	0	0	-	0	0	-
TOTAL	1 085	18 231	1580,28%	11 207	35 464	216,45%
PROPRIANO	Trafic passagers du 1er au 31 Mai			Cumul passagers depuis le 1er Janvier		
	2020	2021	Variation	2020	2021	Variation
Régulier National	361	4 624	1180,89%	4 898	10 967	123,91%
Régulier Internat°	0	0	-	157	0	-100,00%
TOTAL	361	4 624	1180,89%	5 055	10 967	116,95%
Croisières	0	0	-	0	0	-
TOTAL	361	4 624	1180,89%	5 055	10 967	116,95%

PORTS DE COMMERCE DE CORSE

mai 2021

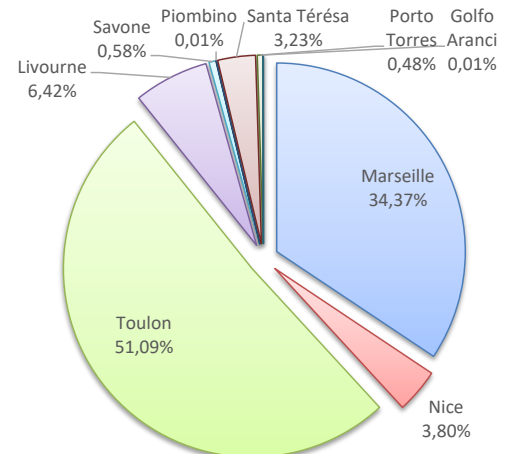
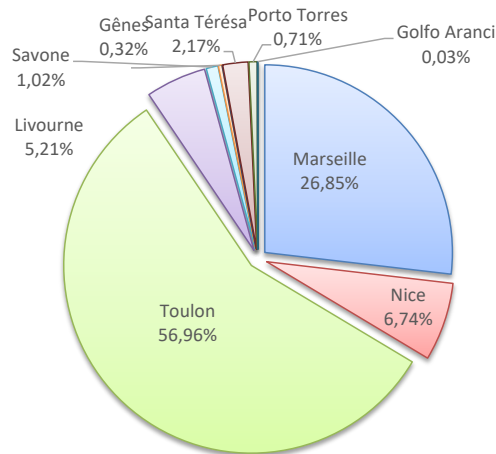
TRAFIC PASSAGERS

	Trafic passagers du 1er au 31 Mai			Cumul passagers depuis le 1er Janvier		
	2020	2021	Variation	2020	2021	Variation
Régulier National	20 473	160 888	685,85%	204 339	362 723	77,51%
Régulier Internat°	2 046	16 792	720,72%	42 519	43 655	2,67%
TOTAL	22 519	177 680	689,02%	246 858	406 378	64,62%
Croisières	0	0	-	10 607	0	-100,00%
TOTAL	22 519	177 680	689,02%	257 465	406 378	57,84%

LIGNES

Lignes	Pax	Variation n-1
Marseille	47 700	501,97%
Nice	11 982	-
Toulon	101 206	706,49%
Livourne	9 257	516,72%
Savone	1 807	-
Gênes	561	-
Piombino	0	-
Santa Térésa	3 864	608,99%
Porto Torres	1 255	608,99%
La Spezia	0	-
Golfo Aranci	48	-

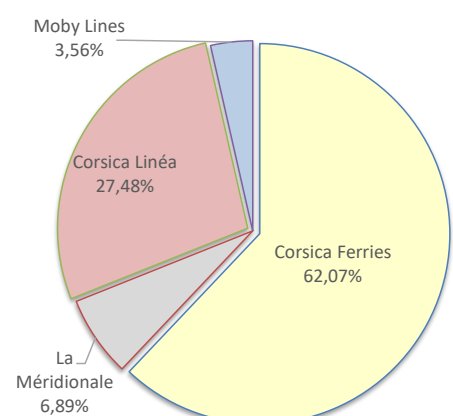
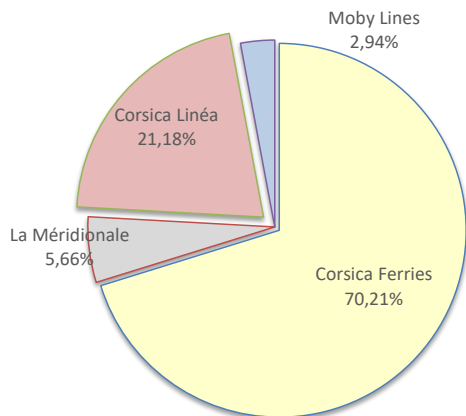
Lignes	Pax	Variation n-1
Marseille	139 668	98,27%
Nice	15 446	-0,74%
Toulon	207 609	75,44%
Livourne	26 087	17,58%
Savone	2 368	-63,33%
Gênes	0	-
Piombino	50	-
Santa Térésa	13 124	25,62%
Porto Torres	1 968	-2,77%
La Spezia	0	-100,00%
Golfo Aranci	58	-94,14%



COMPAGNIES

Compagnies	Pax	Variation n-1
Corsica Ferries	124 754	787,93%
La Méridionale	10 062	595,85%
Corsica Linéa	37 638	481,01%
Moby Lines	5 226	858,90%

Compagnies	Pax	Variation n-1
Corsica Ferries	252 224	56,35%
La Méridionale	27 981	217,14%
Corsica Linéa	111 687	68,77%
Moby Lines	14 486	37,46%



PORTS DE COMMERCE DE CORSE

mai 2021

TRAFIC COMMERCIAL PASSAGERS PAR COMPAGNIE

MENSUEL

National	Ajaccio	Bastia	Bonifacio	L'Ile-Rousse	Porto-Vecchio	Propriano	Total	Variation/V	Variation/%
Corsica Ferries	38 451	52 073	0	12 153	10 511	0	113 188	100 639	801,97%
La Méridionale	5 438	0	0	0	0	4 624	10 062	8 616	595,85%
Corsica Linéa	8 148	16 636	0	5 134	7 720	0	37 638	31 160	481,01%
Moby Lines	0	0	0	0	0	0	0	0	-
Total	52 037	68 709	0	17 287	18 231	4 624	160 888	140 415	685,85%
<i>Variation Volume /(n-1)</i>	<i>44 867</i>	<i>57 397</i>	<i>0</i>	<i>16 742</i>	<i>17 146</i>	<i>4 263</i>	<i>140 415</i>		
<i>Variation % / (n-1)</i>	<i>625,76%</i>	<i>507,40%</i>	<i>-</i>	<i>3071,93%</i>	<i>1580,28%</i>	<i>1180,89%</i>	<i>685,85%</i>		
International	Ajaccio	Bastia	Bonifacio	L'Ile-Rousse	Porto-Vecchio	Propriano	Total	Variation/V	Variation/%
Corsica Ferries	1 262	10 181	0	123	0	0	11 566	10 065	670,55%
La Méridionale	0	0	0	0	0	0	0	0	-
Corsica Linéa	0	0	0	0	0	0	0	0	-
Moby Lines	0	1 362	3 864	0	0	0	5 226	4 681	858,90%
Total	1 262	11 543	3 864	123	0	0	16 792	14 746	720,72%
<i>Variation Volume /(n-1)</i>	<i>1 262</i>	<i>10 042</i>	<i>3 319</i>	<i>123</i>	<i>0</i>	<i>0</i>	<i>14 746</i>		
<i>Variation % / (n-1)</i>	<i>-</i>	<i>669,02%</i>	<i>608,99%</i>	<i>-</i>	<i>-</i>	<i>-</i>	<i>720,72%</i>		
Total	Ajaccio	Bastia	Bonifacio	L'Ile-Rousse	Porto-Vecchio	Propriano	Total	Variation/V	Variation/%
Corsica Ferries	39 713	62 254	0	12 276	10 511	0	124 754	110 704	787,93%
La Méridionale	5 438	0	0	0	0	4 624	10 062	8 616	595,85%
Corsica Linéa	8 148	16 636	0	5 134	7 720	0	37 638	31 160	481,01%
Moby Lines	0	1 362	3 864	0	0	0	5 226	4 681	858,90%
Total	53 299	80 252	3 864	17 410	18 231	4 624	177 680	155 161	689,02%
<i>Variation Volume /(n-1)</i>	<i>46 129</i>	<i>67 439</i>	<i>3 319</i>	<i>16 865</i>	<i>17 146</i>	<i>4 263</i>	<i>155 161</i>		
<i>Variation % / (n-1)</i>	<i>643,36%</i>	<i>526,33%</i>	<i>608,99%</i>	<i>3094,50%</i>	<i>1580,28%</i>	<i>1180,89%</i>	<i>689,02%</i>		

Cumul depuis le 1er janvier

National	Ajaccio	Bastia	Bonifacio	L'Ile-Rousse	Porto-Vecchio	Propriano	Total	Variation/V	Variation/%
Corsica Ferries	77 992	118 398	0	13 420	13 245	0	223 055	93 649	72,37%
La Méridionale	10 306	0	0	0	6 996	10 679	27 981	19 224	219,53%
Corsica Linéa	29 933	53 835	0	12 408	15 223	288	111 687	45 511	68,77%
Total	118 231	172 233	0	25 828	35 464	10 967	362 723	158 384	77,51%
<i>Variation Volume /(n-1)</i>	<i>45 650</i>	<i>62 508</i>	<i>0</i>	<i>18 958</i>	<i>25 199</i>	<i>6 069</i>	<i>158 384</i>		
<i>Variation % / (n-1)</i>	<i>62,90%</i>	<i>56,97%</i>	<i>-</i>	<i>275,95%</i>	<i>245,48%</i>	<i>123,91%</i>	<i>77,51%</i>		
International	Ajaccio	Bastia	Bonifacio	L'Ile-Rousse	Porto-Vecchio	Propriano	Total	Variation/V	Variation/%
Corsica Ferries	1 976	26 956	0	237	0	0	29 169	-2 746	-8,60%
La Méridionale	0	0	0	0	0	0	0	-66	-100,00%
Corsica Linéa	0	0	0	0	0	0	0	0	-
Moby Lines	0	1 362	13 124	0	0	0	14 486	3 948	37,46%
Total	1 976	28 318	13 124	237	0	0	43 655	1 136	2,67%
<i>Variation Volume /(n-1)</i>	<i>144</i>	<i>-788</i>	<i>2 677</i>	<i>202</i>	<i>-942</i>	<i>-157</i>	<i>1 136</i>		
<i>Variation % / (n-1)</i>	<i>7,86%</i>	<i>-2,71%</i>	<i>25,62%</i>	<i>577,14%</i>	<i>-100,00%</i>	<i>-100,00%</i>	<i>2,67%</i>		
Total	Ajaccio	Bastia	Bonifacio	L'Ile-Rousse	Porto-Vecchio	Propriano	Total	Variation/V	Variation/%
Corsica Ferries	79 968	145 354	0	13 657	13 245	0	252 224	90 903	56,35%
La Méridionale	10 306	0	0	0	6 996	10 679	27 981	19 158	217,14%
Corsica Linéa	29 933	53 835	0	12 408	15 223	288	111 687	45 511	68,77%
Moby Lines	0	1 362	13 124	0	0	0	14 486	3 948	37,46%
Total	120 207	200 551	13 124	26 065	35 464	10 967	406 378	159 520	64,62%
<i>Variation Volume /(n-1)</i>	<i>45 794</i>	<i>61 720</i>	<i>2 677</i>	<i>19 160</i>	<i>24 257</i>	<i>5 912</i>	<i>159 520</i>		
<i>Variation % / (n-1)</i>	<i>61,54%</i>	<i>44,46%</i>	<i>25,62%</i>	<i>277,48%</i>	<i>216,45%</i>	<i>116,95%</i>	<i>64,62%</i>		