

Ports de Commerce de Corse

Porti di Commerciù di Corsica

Mensuel

U Misincu

Trafic Passagers 2021

Trafficu di Passageri 2021

avr-21

PORTS DE COMMERCE DE CORSE

avril 2021

TRAFIC PASSAGERS GLOBAL

TOTAL PORTS	Trafic passagers du 1er au 30 Avril			Cumul passagers depuis le 1er Janvier		
	2020	2021	Variation	2020	2021	Variation
Régulier National	3 356	52 597	1467,25%	183 866	201 835	9,77%
Régulier International	418	7 613	1721,29%	40 473	26 863	-33,63%
TOTAL	3 774	60 210	1495,39%	224 339	228 698	1,94%
Croisières	0	0	-	10 607	0	-100,00%
TOTAL	3 774	60 210	1495,39%	234 946	228 698	-2,66%
AJACCIO	Trafic passagers du 1er au 30 Avril			Cumul passagers depuis le 1er Janvier		
	2020	2021	Variation	2020	2021	Variation
Régulier National	632	17 474	2664,87%	65 411	66 194	1,20%
Régulier International	0	221	-	1 832	714	-61,03%
TOTAL	632	17 695	2699,84%	67 243	66 908	-0,50%
Croisières	0	0	-	10 607	0	-100,00%
TOTAL	632	17 695	2699,84%	77 850	66 908	-14,06%
BASTIA	Trafic passagers du 1er au 30 Avril			Cumul passagers depuis le 1er Janvier		
	2020	2021	Variation	2020	2021	Variation
Régulier National	2 714	26 080	860,94%	98 413	103 524	5,19%
Régulier International	418	4 621	1005,50%	27 605	16 775	-39,23%
TOTAL	3 132	30 701	880,24%	126 018	120 299	-4,54%
Croisières	0	0	-	0	0	-
TOTAL	3 132	30 701	880,24%	126 018	120 299	-4,54%
BONIFACIO	Trafic passagers du 1er au 30 Avril			Cumul passagers depuis le 1er Janvier		
	2020	2021	Variation	2020	2021	Variation
Régulier National	0	0	-	0	0	-
Régulier International	0	2 771	-	9 902	9 260	-6,48%
TOTAL	0	2 771	-	9 902	9 260	-6,48%
Croisières	0	0	-	0	0	-
TOTAL	0	2 771	-	9 902	9 260	-6,48%
L'ILE-ROUSSE	Trafic passagers du 1er au 30 Avril			Cumul passagers depuis le 1er Janvier		
	2020	2021	Variation	2020	2021	Variation
Régulier National	0	2 290	-	6 325	8 541	35,04%
Régulier International	0	0	-	35	114	225,71%
TOTAL	0	2 290	-	6 360	8 655	36,08%
Croisières	0	0	-	0	0	-
TOTAL	0	2 290	-	6 360	8 655	36,08%
PORTO-VECCHIO	Trafic passagers du 1er au 30 Avril			Cumul passagers depuis le 1er Janvier		
	2020	2021	Variation	2020	2021	Variation
Régulier National	10	5 342	53320,00%	9 180	17 233	87,72%
Régulier International	0	0	-	942	0	-100,00%
TOTAL	10	5 342	53320,00%	10 122	17 233	70,25%
Croisières	0	0	-	0	0	-
TOTAL	10	5 342	53320,00%	10 122	17 233	70,25%
PROPRIANO	Trafic passagers du 1er au 30 Avril			Cumul passagers depuis le 1er Janvier		
	2020	2021	Variation	2020	2021	Variation
Régulier National	0	1 411	-	4 537	6 343	39,81%
Régulier International	0	0	-	157	0	-100,00%
TOTAL	0	1 411	-	4 694	6 343	35,13%
Croisières	0	0	-	0	0	-
TOTAL	0	1 411	-	4 694	6 343	35,13%

PORTS DE COMMERCE DE CORSE

avril 2021

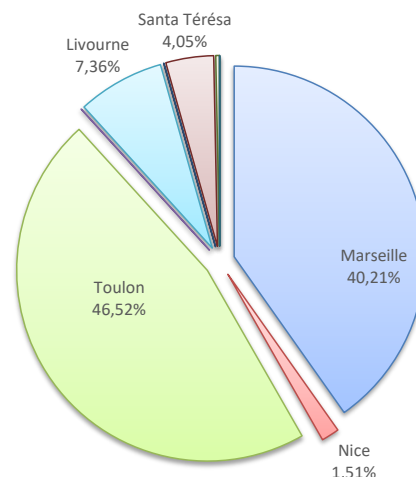
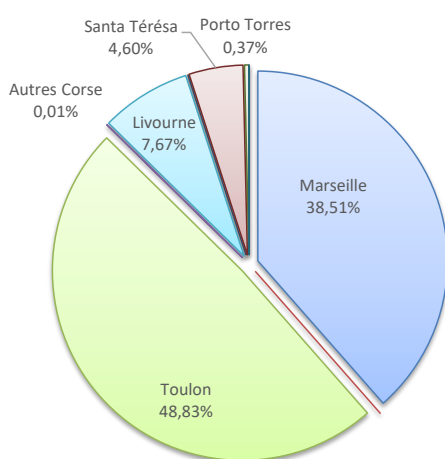
TRAFIC PASSAGERS

	Trafic passagers du 1er au 30 Avril			Cumul passagers depuis le 1er Janvier		
	2020	2021	Variation	2020	2021	Variation
Régulier National	3 356	52 597	1467,25%	183 866	201 835	9,77%
Régulier Internat°	418	7 613	1721,29%	40 473	26 863	-33,63%
TOTAL	3 774	60 210	1495,39%	224 339	228 698	1,94%
Croisières	0	0	-	10 607	0	-100,00%
TOTAL	3 774	60 210	1495,39%	234 946	228 698	-2,66%

LIGNES

Lignes	Pax	Variation n-1
Marseille	23 188	5785,28%
Nice	0	-
Toulon	29 400	892,57%
Autres Corse	9	-
Livourne	4 620	1005,26%
Savone	0	-
Piombino	0	-
Santa Térésa	2 771	-
Porto Torres	220	-
La Spezia	0	-
Golfo Aranci	2	-

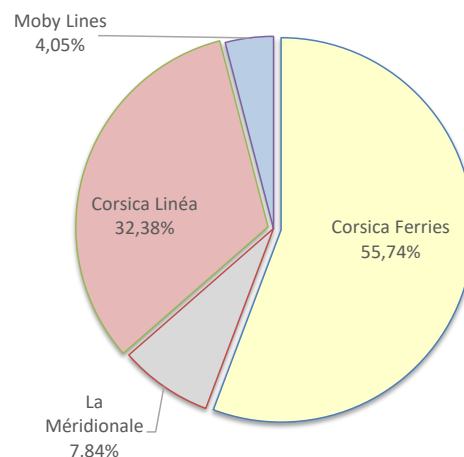
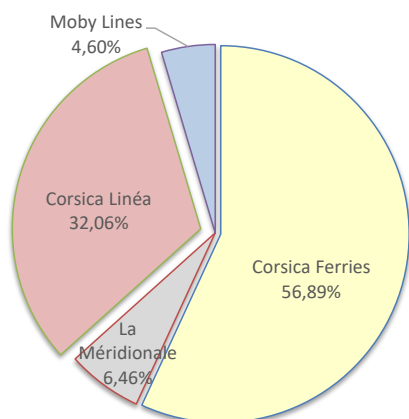
Lignes	Pax	Variation n-1
Marseille	91 968	47,10%
Nice	3 464	-77,74%
Toulon	106 394	0,58%
Autres Corse	9	-
Livourne	16 830	-18,64%
Savone	0	-100,00%
Piombino	50	-
Santa Térésa	9 260	-6,48%
Porto Torres	713	-64,77%
La Spezia	0	-100,00%
Golfo Aranci	10	-98,99%



COMPAGNIES

Compagnies	Pax	Variation n-1
Corsica Ferries	34 251	913,34%
La Méridionale	3 887	38770,00%
Corsica Linéa	19 301	4926,30%
Moby Lines	2 771	-

Compagnies	Pax	Variation n-1
Corsica Ferries	127 470	-13,45%
La Méridionale	17 919	142,90%
Corsica Linéa	74 049	24,04%
Moby Lines	9 260	-7,34%



TRAFIC PASSAGERS

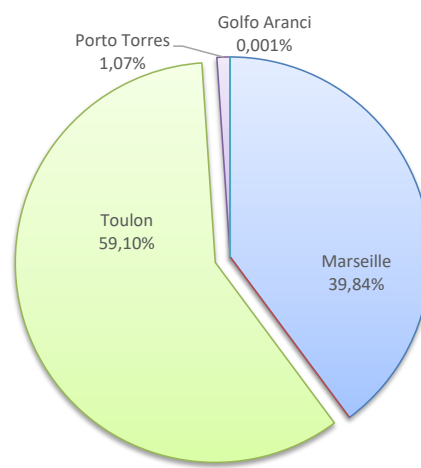
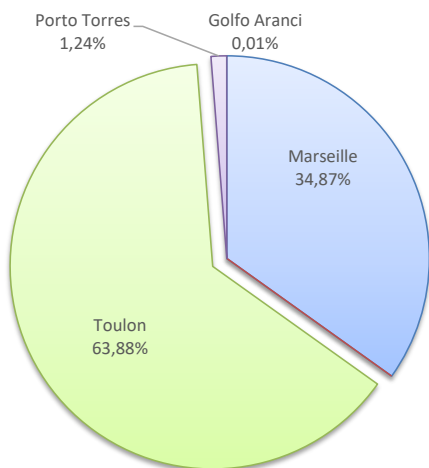
	Trafic passagers du 1er au 30 Avril		
	2020	2021	Variation
Régulier National	632	17 474	2664,87%
Régulier Internat°	0	221	-
TOTAL	632	17 695	2699,84%
Croisières	0	0	-
TOTAL	632	17 695	2699,84%

	Cumul passagers depuis le 1er Janvier		
	2020	2021	Variation
Régulier National	65 411	66 194	1,20%
Régulier Internat°	1 832	714	-61,03%
TOTAL	67 243	66 908	-0,50%
Croisières	10 607	0	-100,00%
TOTAL	77 850	66 908	-14,06%

LIGNES

Lignes	Pax	Variation n-1
Marseille	6 170	4040,94%
Nice	0	-
Toulon	11 304	2240,37%
Porto Torres	220	-
Golfo Aranci	1	-

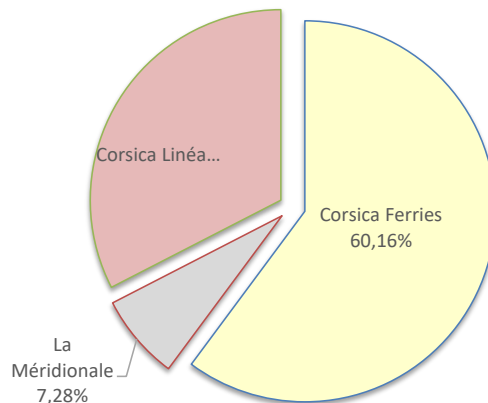
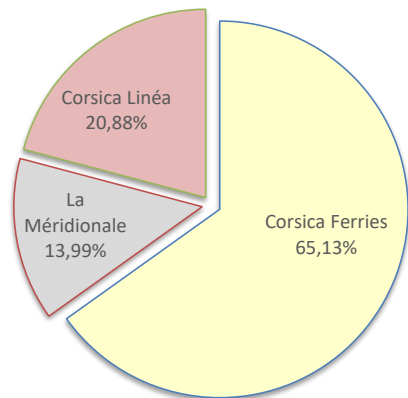
Lignes	Pax	Variation n-1
Marseille	26 653	26,28%
Nice	0	-100,00%
Toulon	39 541	-8,79%
Porto Torres	713	-61,08%
Golfo Aranci	1	-



COMPAGNIES

Compagnies	Pax	Variation n-1
Corsica Ferries	11 525	2286,13%
La Méridionale	2 476	-
Corsica Linéa	3 694	2379,19%

Compagnies	Pax	Variation n-1
Corsica Ferries	40 255	-8,81%
La Méridionale	4 868	2763,53%
Corsica Linéa	21 785	-4,99%



PORT DE COMMERCE DE BASTIA

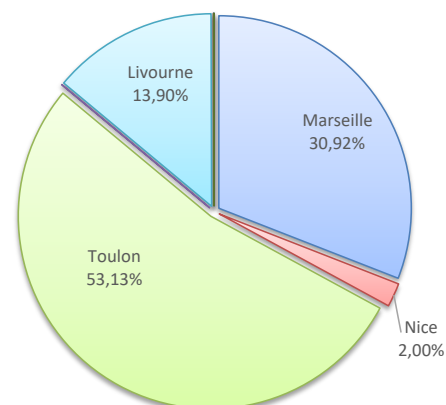
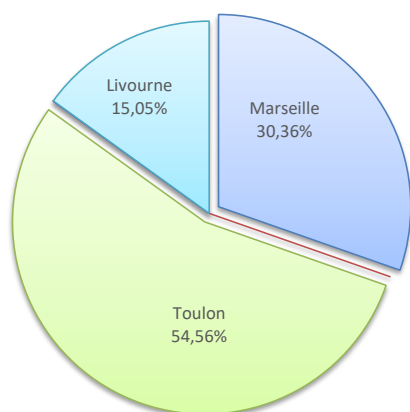
avril 2021

TRAFIC PASSAGERS

	Trafic passagers du 1er au 30 Avril			Cumul passagers depuis le 1er Janvier		
	2020	2021	Variation	2020	2021	Variation
Régulier National	2 714	26 080	860,94%	98 413	103 524	5,19%
Régulier Internat°	418	4 621	1005,50%	27 605	16 775	-39,23%
TOTAL	3 132	30 701	880,24%	126 018	120 299	-4,54%
Croisières	0	0	-	0	0	-
TOTAL	3 132	30 701	880,24%	126 018	120 299	-4,54%

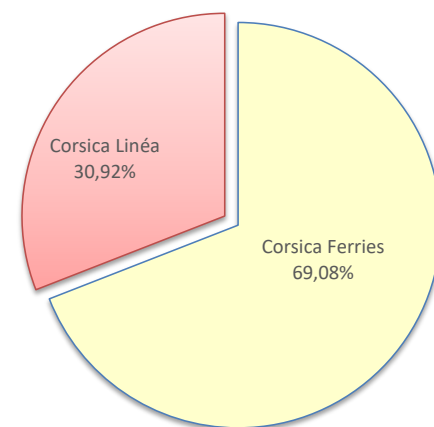
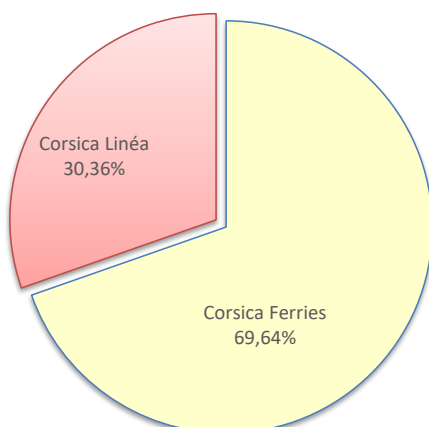
LIGNES

Lignes	Pax	Variation n-1	Lignes	Pax	Variation n-1
Marseille	9 320	3865,96%	Marseille	37 199	35,37%
Nice	0	-	Nice	2 402	-79,88%
Toulon	16 751	575,72%	Toulon	63 914	8,33%
Autres Corse	9	-	Autres Corse	9	-
Livourne	4 620	1005,26%	Livourne	16 716	-19,17%
Savone	0	-	Savone	0	-100,00%
Piombino	0	-	Piombino	50	-
La Spezia	0	-	La Spezia	0	-100,00%
Golfo Aranci	1	-	Golfo Aranci	9	-82,69%



COMPAGNIES

Compagnies	Pax	Variation n-1	Compagnies	Pax	Variation n-1
Corsica Ferries	21 381	638,04%	Corsica Ferries	83 100	-14,21%
Corsica Linéa	9 320	3865,96%	Corsica Linéa	37 199	27,60%



PORT DE COMMERCE DE BONIFACIO

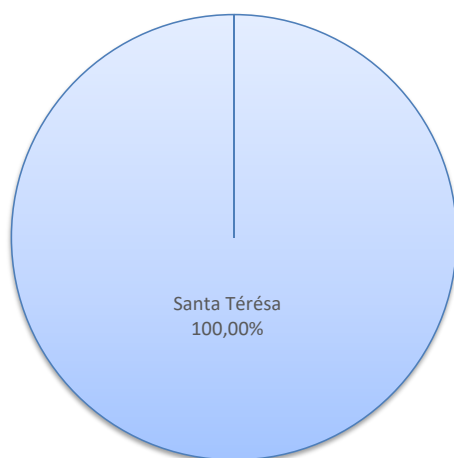
avril 2021

TRAFIC PASSAGERS

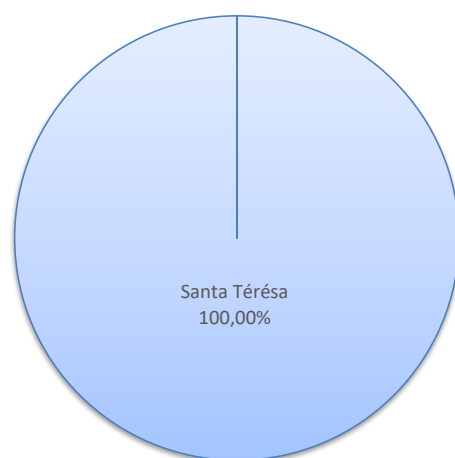
	Trafic passagers du 1er au 30 Avril			Cumul passagers depuis le 1er Janvier		
	2020	2021	Variation	2020	2021	Variation
Régulier National	0	0	-	0	0	-
Régulier Internat°	0	2 771	-	9 902	9 260	-6,48%
TOTAL	0	2 771	-	9 902	9 260	-6,48%
Croisières	0	0	-	0	0	-
TOTAL	0	2 771	-	9 902	9 260	-6,48%

LIGNES

Lignes	Pax	Variation n-1
Santa Térésa	2 771	-

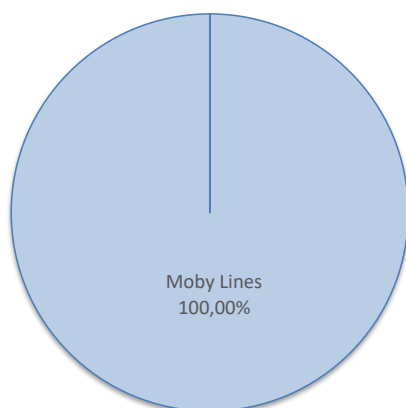


Lignes	Pax	Variation n-1
Santa Térésa	9 260	-6,48%

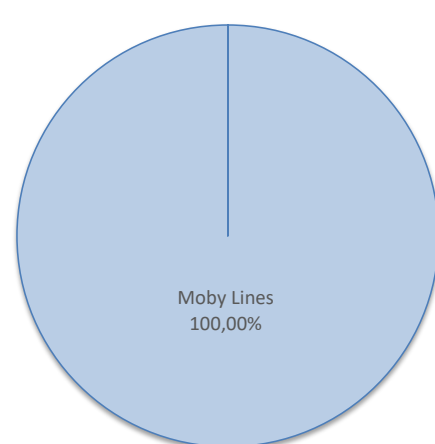


COMPAGNIES

Compagnies	Pax	Variation n-1
Moby Lines	2 771	-



Compagnies	Pax	Variation n-1
Moby Lines	9 260	-6,48%

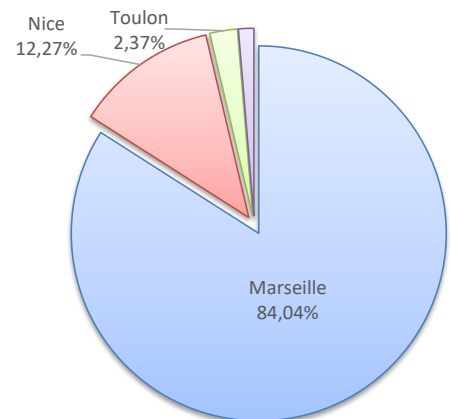
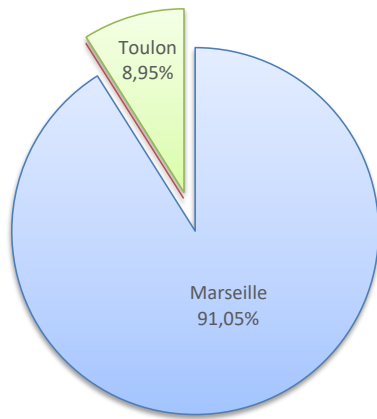


TRAFIC PASSAGERS

	Trafic passagers du 1er au 30 Avril			Cumul passagers depuis le 1er Janvier		
	2020	2021	Variation	2020	2021	Variation
Régulier National	0	2 290	-	6 325	8 541	35,04%
Régulier Internat°	0	0	-	35	114	225,71%
TOTAL	0	2 290	-	6 360	8 655	36,08%
Croisières	0	0	-	0	0	-
TOTAL	0	2 290	-	6 360	8 655	36,08%

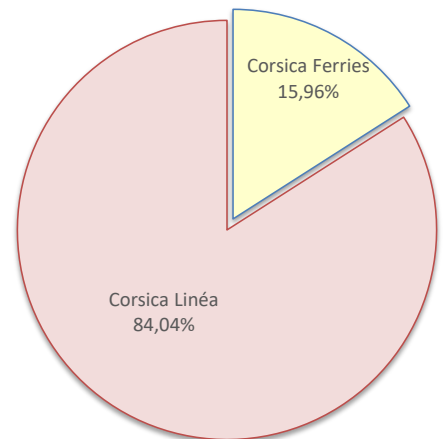
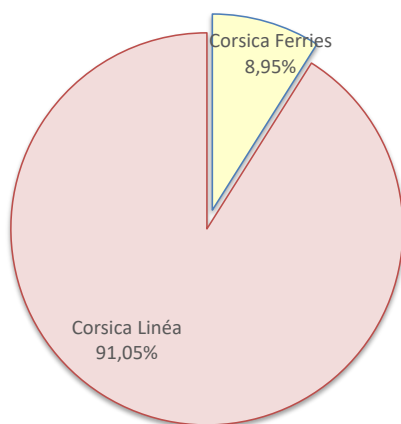
LIGNES

Lignes	Pax	Variation n-1	Lignes	Pax	Variation n-1
Marseille	2 085	-	Marseille	7 274	66,83%
Nice	0	-	Nice	1 062	-44,16%
Toulon	205	-	Toulon	205	225,40%
Livourne	0	-	Livourne	114	-



COMPAGNIES

Compagnies	Pax	Variation n-1	Compagnies	Pax	Variation n-1
Corsica Ferries	205	-	Corsica Ferries	1 381	-19,76%
Corsica Linéa	2 085	-	Corsica Linéa	7 274	56,80%



PORT DE COMMERCE DE PORTO-VECCHIO

avril 2021

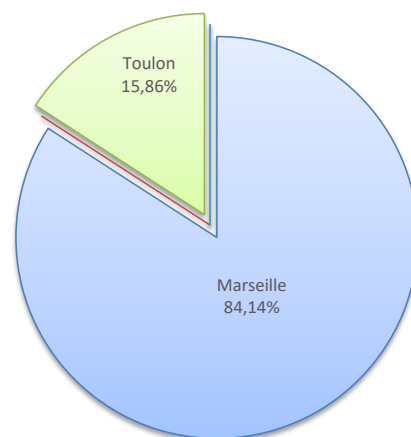
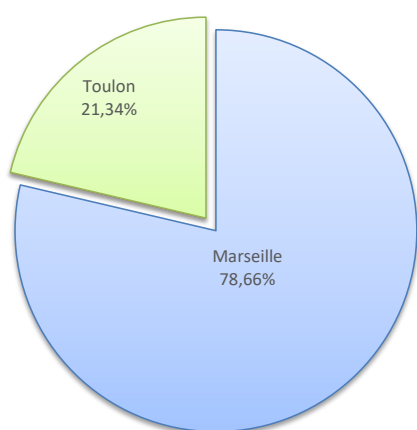
TRAFIC PASSAGERS

	Trafic passagers du 1er au 30 Avril			Cumul passagers depuis le 1er Janvier		
	2020	2021	Variation	2020	2021	Variation
Régulier National	10	5 342	53320,00%	9 180	17 233	87,72%
Régulier Internat°	0	0	-	942	0	-100,00%
TOTAL	10	5 342	53320,00%	10 122	17 233	70,25%
Croisières	0	0	-	0	0	-
TOTAL	10	5 342	53320,00%	10 122	17 233	70,25%

LIGNES

Lignes	Pax	Variation n-1
Marseille	4 202	41920,00%
Nice	0	-
Toulon	1 140	-
Livourne	0	-
Golfo Aranci	0	-

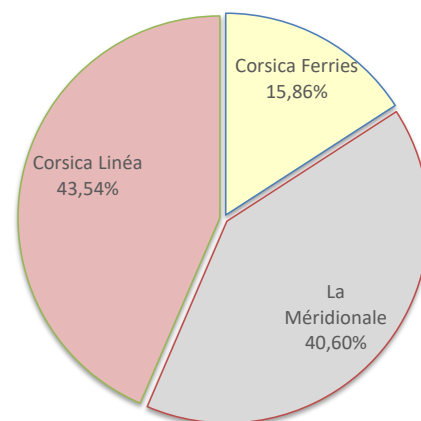
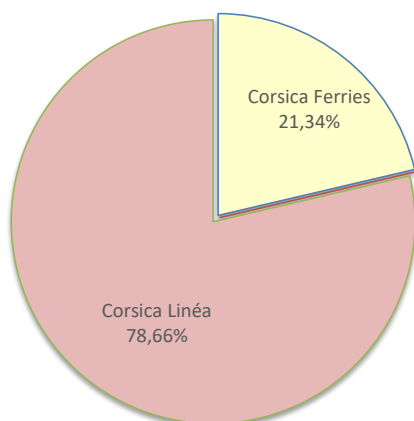
Lignes	Pax	Variation n-1
Marseille	14 499	159,75%
Nice	0	-100,00%
Toulon	2 734	-3,36%
Livourne	0	-100,00%
Golfo Aranci	0	-100,00%



COMPAGNIES

Compagnies	Pax	Variation n-1
Corsica Ferries	1 140	-
La Méridionale	0	-100,00%
Corsica Linéa	4 202	-

Compagnies	Pax	Variation n-1
Corsica Ferries	2 734	-39,78%
La Méridionale	6 996	122,31%
Corsica Linéa	7 503	208,13%



PORT DE COMMERCE DE PROPRIANO

avril 2021

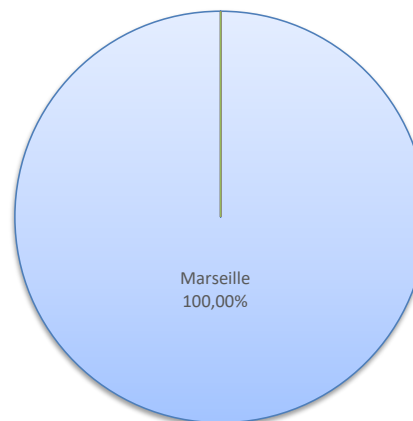
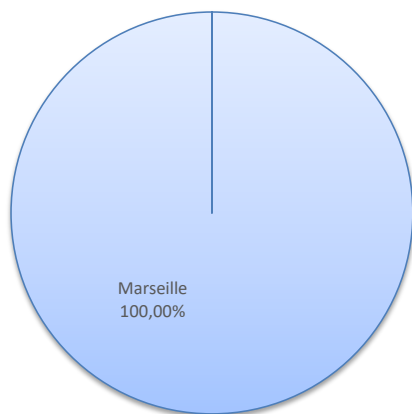
TRAFIC PASSAGERS

	Trafic passagers du 1er au 30 Avril			Cumul passagers depuis le 1er Janvier		
	2020	2021	Variation	2020	2021	Variation
Régulier National	0	1 411	-	4 537	6 343	39,81%
Régulier Internat°	0	0	-	157	0	-100,00%
TOTAL	0	1 411	-	4 694	6 343	35,13%
Croisières	0	0	-	0	0	-
TOTAL	0	1 411	-	4 694	6 343	35,13%

LIGNES

Lignes	Pax	Variation n-1
Marseille	1 411	-
Toulon	0	-
Porto Torres	0	-

Lignes	Pax	Variation n-1
Marseille	6 343	58,81%
Toulon	0	-100,00%
Porto Torres	0	-100,00%



COMPAGNIES

Compagnies	Pax	Variation n-1
La Méridionale	1 411	-
Corsica Linéa	0	-

Compagnies	Pax	Variation n-1
La Méridionale	6 055	49,14%
Corsica Linéa	288	-46,96%

