

Ports de Commerce de Corse

Porti di Commerciù di Corsica

Mensuel

U Misincu

Trafic Passagers 2021

Trafficu di Passageri 2021

mars-21

PORTS DE COMMERCE DE CORSE

mars 2021

TRAFIC PASSAGERS GLOBAL

TOTAL PORTS	Trafic passagers du 1er au 28 février			Cumul passagers depuis le 1er Janvier		
	2020	2021	Variation	2020	2021	Variation
Régulier National	37 941	52 612	38,67%	180 510	149 238	-17,32%
Régulier International	4 753	7 368	55,02%	40 055	19 250	-51,94%
TOTAL	42 694	59 980	40,49%	220 565	168 488	-23,61%
Croisières	0	0	-	10 607	0	-100,00%
TOTAL	42 694	59 980	40,49%	231 172	168 488	-27,12%
AJACCIO	Trafic passagers du 1er au 28 février			Cumul passagers depuis le 1er Janvier		
	2020	2021	Variation	2020	2021	Variation
Régulier National	13 696	18 694	36,49%	64 779	48 720	-24,79%
Régulier International	152	254	67,11%	1 832	493	-73,09%
TOTAL	13 848	18 948	36,83%	66 611	49 213	-26,12%
Croisières	0	0	-	10 607	0	-100,00%
TOTAL	13 848	18 948	36,83%	77 218	49 213	-36,27%
BASTIA	Trafic passagers du 1er au 28 février			Cumul passagers depuis le 1er Janvier		
	2020	2021	Variation	2020	2021	Variation
Régulier National	20 274	26 379	30,11%	95 699	77 444	-19,08%
Régulier International	2 856	4 300	50,56%	27 187	12 154	-55,29%
TOTAL	23 130	30 679	32,64%	122 886	89 598	-27,09%
Croisières	0	0	-	0	0	-
TOTAL	23 130	30 679	32,64%	122 886	89 598	-27,09%
BONIFACIO	Trafic passagers du 1er au 28 février			Cumul passagers depuis le 1er Janvier		
	2020	2021	Variation	2020	2021	Variation
Régulier National	0	0	-	0	0	-
Régulier International	1 576	2 772	75,89%	9 902	6 489	-34,47%
TOTAL	1 576	2 772	75,89%	9 902	6 489	-34,47%
Croisières	0	0	-	0	0	-
TOTAL	1 576	2 772	75,89%	9 902	6 489	-34,47%
L'ILE-ROUSSE	Trafic passagers du 1er au 28 février			Cumul passagers depuis le 1er Janvier		
	2020	2021	Variation	2020	2021	Variation
Régulier National	1 062	2 655	150,00%	6 325	6 251	-1,17%
Régulier International	0	42	-	35	114	225,71%
TOTAL	1 062	2 697	153,95%	6 360	6 365	0,08%
Croisières	0	0	-	0	0	-
TOTAL	1 062	2 697	153,95%	6 360	6 365	0,08%
PORTO-VECCHIO	Trafic passagers du 1er au 28 février			Cumul passagers depuis le 1er Janvier		
	2020	2021	Variation	2020	2021	Variation
Régulier National	1 677	3 485	107,81%	9 170	11 891	29,67%
Régulier International	78	0	-100,00%	942	0	-100,00%
TOTAL	1 755	3 485	98,58%	10 112	11 891	17,59%
Croisières	0	0	-	0	0	-
TOTAL	1 755	3 485	98,58%	10 112	11 891	17,59%
PROPRIANO	Trafic passagers du 1er au 28 février			Cumul passagers depuis le 1er Janvier		
	2020	2021	Variation	2020	2021	Variation
Régulier National	1 232	1 399	13,56%	4 537	4 932	8,71%
Régulier International	91	0	-100,00%	157	0	-100,00%
TOTAL	1 323	1 399	5,74%	4 694	4 932	5,07%
Croisières	0	0	-	0	0	-
TOTAL	1 323	1 399	5,74%	4 694	4 932	5,07%

PORTS DE COMMERCE DE CORSE

mars 2021

TRAFIC PASSAGERS

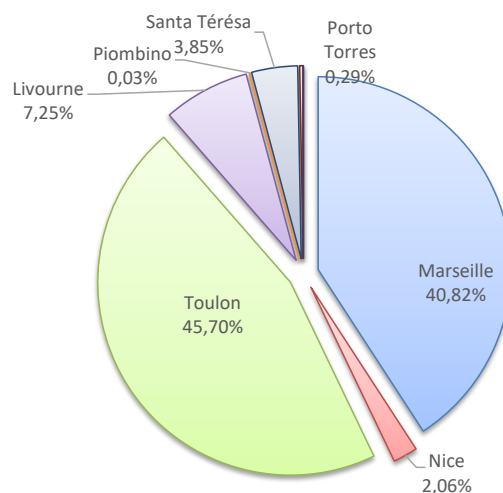
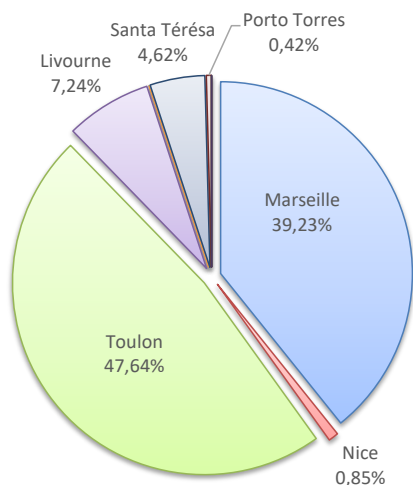
	Trafic passagers du 1er au 28 février		
	2020	2021	Variation
Régulier National	37 941	52 612	38,67%
Régulier Internat°	4 753	7 368	55,02%
TOTAL	42 694	59 980	40,49%
Croisières	0	0	-
TOTAL	42 694	59 980	40,49%

	Cumul passagers depuis le 1er Janvier		
	2020	2021	Variation
Régulier National	180 510	149 238	-17,32%
Régulier Internat°	40 055	19 250	-51,94%
TOTAL	220 565	168 488	-23,61%
Croisières	10 607	0	-100,00%
TOTAL	231 172	168 488	-27,12%

LIGNES

Lignes	Pax	Variation n-1
Marseille	23 530	42,14%
Nice	508	-28,75%
Toulon	28 574	38,21%
Livourne	4 340	103,76%
Savone	0	-100,00%
Piombino	0	-
Santa Térésa	2 772	75,89%
Porto Torres	254	75,89%
La Spezia	0	-
Golfo Aranci	2	-98,40%

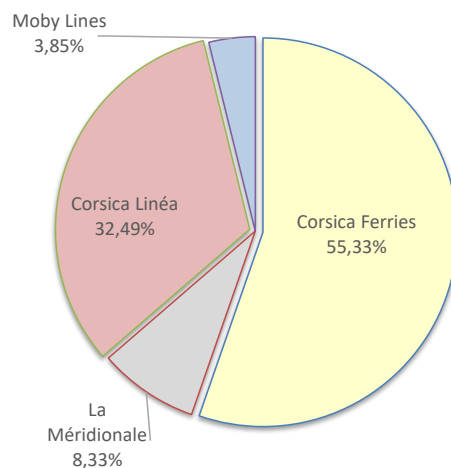
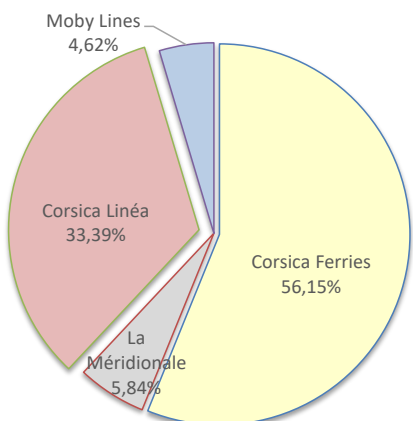
Lignes	Pax	Variation n-1
Marseille	68 780	10,71%
Nice	3 464	-77,74%
Toulon	76 994	-25,12%
Livourne	12 210	-39,76%
Savone	0	-100,00%
Piombino	50	-
Santa Térésa	6 489	-34,47%
Porto Torres	493	-75,64%
La Spezia	0	-100,00%
Golfo Aranci	8	-99,19%



COMPAGNIES

Compagnies	Pax	Variation n-1
Corsica Ferries	33 678	37,61%
La Méridionale	3 503	48,56%
Corsica Linéa	20 027	41,07%
Moby Lines	2 772	66,29%

Compagnies	Pax	Variation n-1
Corsica Ferries	93 219	-35,22%
La Méridionale	14 032	90,47%
Corsica Linéa	54 748	-7,70%
Moby Lines	6 489	-35,06%



PORT DE COMMERCE D'AJACCIO

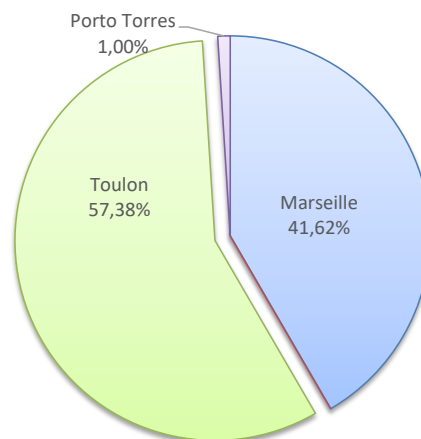
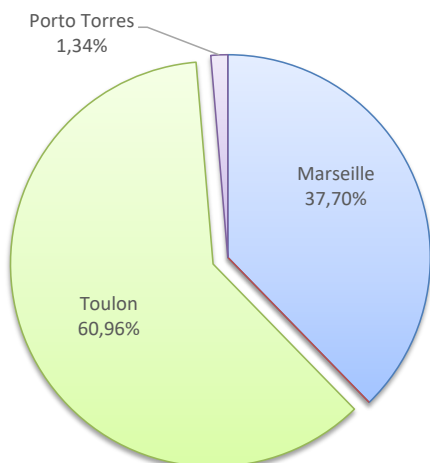
mars 2021

TRAFIC PASSAGERS

	Trafic passagers du 1er au 28 février			Cumul passagers depuis le 1er Janvier		
	2020	2021	Variation	2020	2021	Variation
Régulier National	13 696	18 694	36,49%	64 779	48 720	-24,79%
Régulier Internat°	152	254	67,11%	1 832	493	-73,09%
TOTAL	13 848	18 948	36,83%	66 611	49 213	-26,12%
Croisières	0	0	-	10 607	0	-100,00%
TOTAL	13 848	18 948	36,83%	77 218	49 213	-36,27%

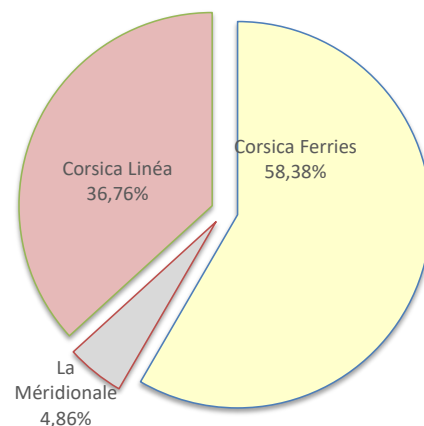
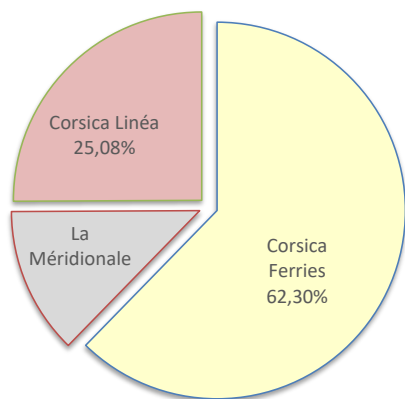
LIGNES

Lignes	Pax	Variation n-1	Lignes	Pax	Variation n-1
Marseille	7 144	26,31%	Marseille	20 483	-2,26%
Nice	0	-	Nice	0	-100,00%
Toulon	11 550	43,66%	Toulon	28 237	-34,13%
Porto Torres	254	67,11%	Porto Torres	493	-73,09%



COMPAGNIES

Compagnies	Pax	Variation n-1	Compagnies	Pax	Variation n-1
Corsica Ferries	11 804	44,09%	Corsica Ferries	28 730	-34,20%
La Méridionale	2 392	-	La Méridionale	2 392	1307,06%
Corsica Linéa	4 752	-15,98%	Corsica Linéa	18 091	-20,58%



TRAFIC PASSAGERS

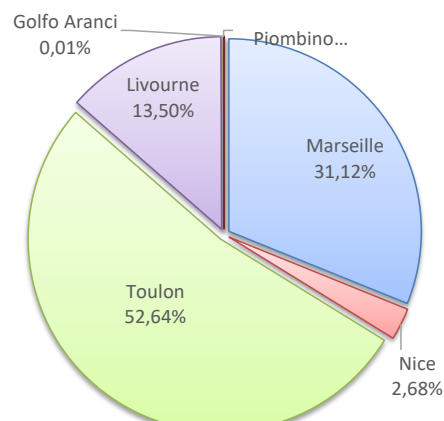
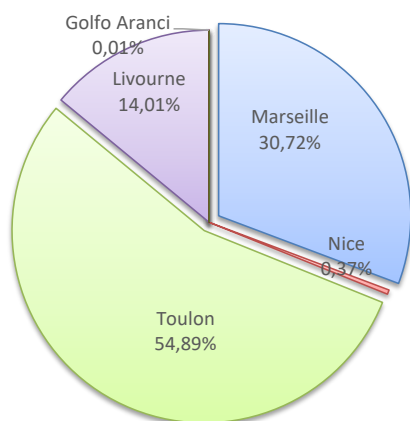
	Trafic passagers du 1er au 28 février		
	2020	2021	Variation
Régulier National	20 274	26 379	30,11%
Régulier Internat°	2 856	4 300	50,56%
TOTAL	23 130	30 679	32,64%
Croisières	0	0	-
TOTAL	23 130	30 679	32,64%

	Cumul passagers depuis le 1er Janvier		
	2020	2021	Variation
Régulier National	95 699	77 444	-19,08%
Régulier Internat°	27 187	12 154	-55,29%
TOTAL	122 886	89 598	-27,09%
Croisières	0	0	-
TOTAL	122 886	89 598	-27,09%

LIGNES

Lignes	Pax	Variation n-1
Marseille	9 426	19,98%
Nice	113	-66,27%
Toulon	16 840	39,37%
Livourne	4 298	102,26%
Savone	0	-100,00%
Piombino	0	-
La Spezia	0	-
Golfo Aranci	2	-96,15%
Naples	0	-

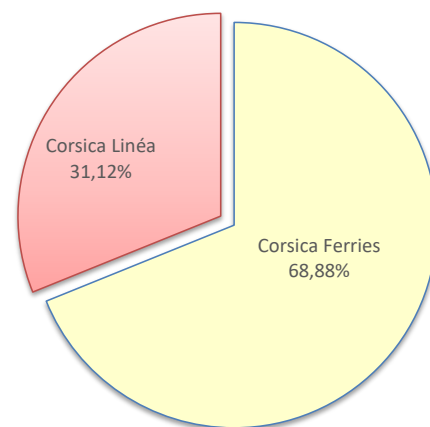
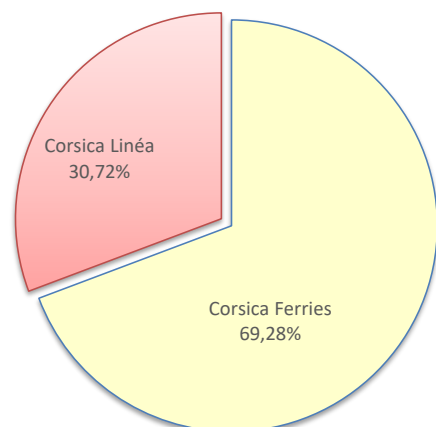
Lignes	Pax	Variation n-1
Marseille	27 879	2,33%
Nice	2 402	-79,88%
Toulon	47 163	-16,55%
Livourne	12 096	-40,30%
Savone	0	-100,00%
Piombino	50	-
La Spezia	0	-100,00%
Golfo Aranci	8	-84,62%
Naples	0	-



COMPAGNIES

Compagnies	Pax	Variation n-1
Corsica Ferries	21 253	39,14%
Corsica Linéa	9 426	19,98%

Compagnies	Pax	Variation n-1
Corsica Ferries	61 719	-34,32%
Corsica Linéa	27 879	-3,59%



PORT DE COMMERCE DE BONIFACIO

mars 2021

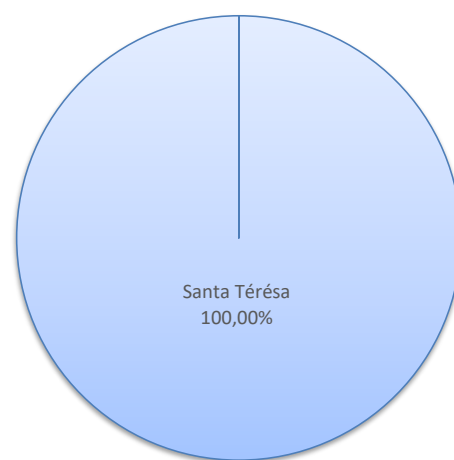
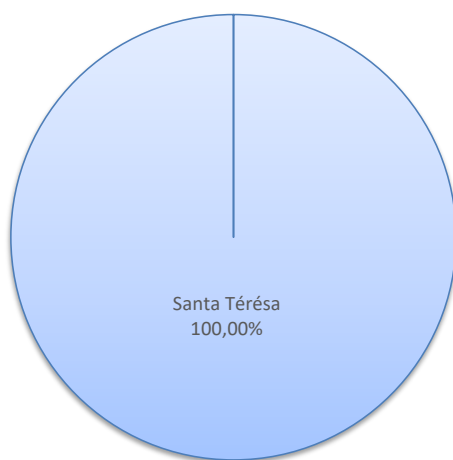
TRAFIC PASSAGERS

	Trafic passagers du 1er au 28 février			Cumul passagers depuis le 1er Janvier		
	2020	2021	Variation	2020	2021	Variation
Régulier National	0	0	-	0	0	-
Régulier Internat°	1 576	2 772	75,89%	9 902	6 489	-34,47%
TOTAL	1 576	2 772	75,89%	9 902	6 489	-34,47%
Croisières	0	0	-	0	0	-
TOTAL	1 576	2 772	75,89%	9 902	6 489	-34,47%

LIGNES

Lignes	Pax	Variation n-1
Santa Térésa	2 772	75,89%

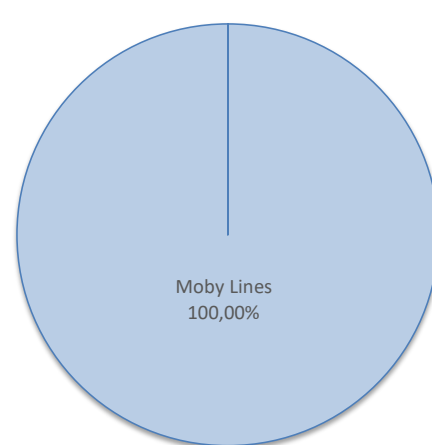
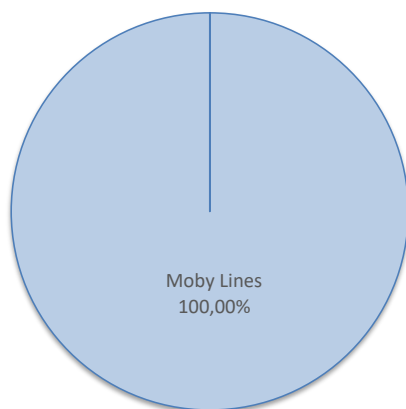
Lignes	Pax	Variation n-1
Santa Térésa	6 489	-34,47%



COMPAGNIES

Compagnies	Pax	Variation n-1
Moby Lines	2 772	75,89%

Compagnies	Pax	Variation n-1
Moby Lines	6 489	-34,47%



PORT DE COMMERCE DE L'ILE-ROUSSE

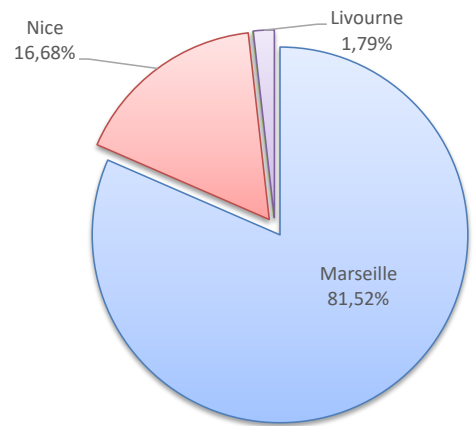
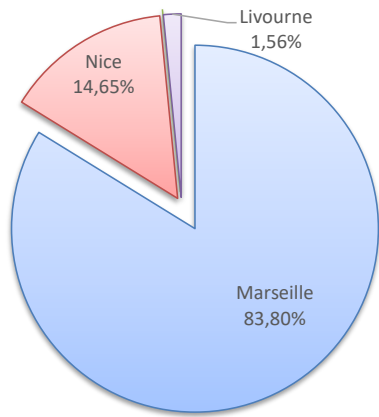
mars 2021

TRAFIC PASSAGERS

	Trafic passagers du 1er au 28 février			Cumul passagers depuis le 1er Janvier		
	2020	2021	Variation	2020	2021	Variation
Régulier National	1 062	2 655	150,00%	6 325	6 251	-1,17%
Régulier Internat°	0	42	-	35	114	225,71%
TOTAL	1 062	2 697	153,95%	6 360	6 365	0,08%
Croisières	0	0	-	0	0	-
TOTAL	1 062	2 697	153,95%	6 360	6 365	0,08%

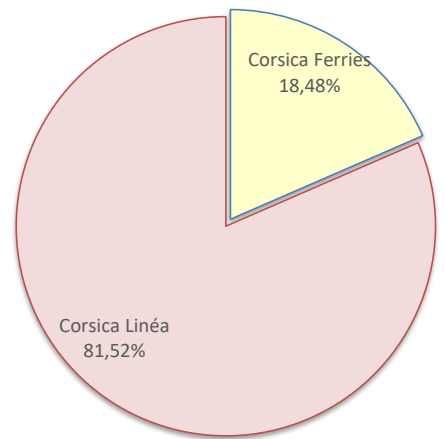
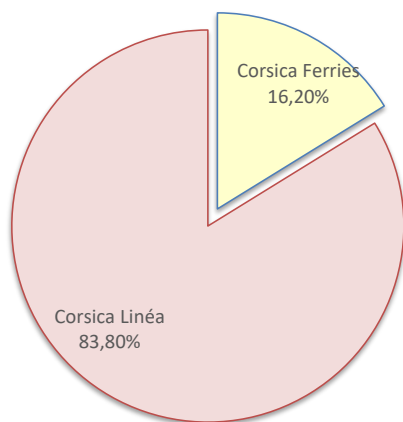
LIGNES

Lignes	Pax	Variation n-1	Lignes	Pax	Variation n-1
Marseille	2 260	230,41%	Marseille	5 189	19,01%
Nice	395	4,50%	Nice	1 062	-44,16%
Toulon	0	-	Toulon	0	-100,00%
Livourne	42	-	Livourne	114	-



COMPAGNIES

Compagnies	Pax	Variation n-1	Compagnies	Pax	Variation n-1
Corsica Ferries	437	15,61%	Corsica Ferries	1 176	-31,67%
Corsica Linéa	2 260	230,41%	Corsica Linéa	5 189	11,86%



PORT DE COMMERCE DE PORTO-VECCHIO

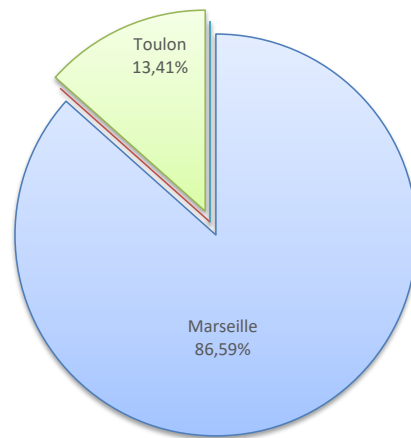
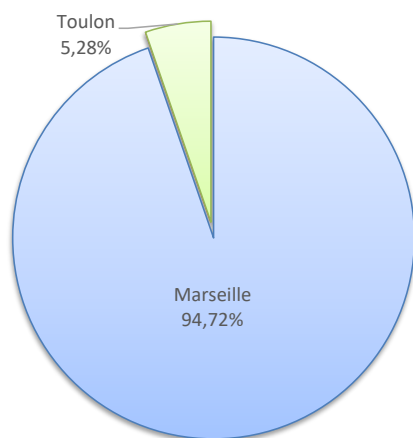
mars 2021

TRAFIC PASSAGERS

	Trafic passagers du 1er au 28 février			Cumul passagers depuis le 1er Janvier		
	2020	2021	Variation	2020	2021	Variation
Régulier National	1 677	3 485	107,81%	9 170	11 891	29,67%
Régulier Internat°	78	0	-100,00%	942	0	-100,00%
TOTAL	1 755	3 485	98,58%	10 112	11 891	17,59%
Croisières	0	0	-	0	0	-
TOTAL	1 755	3 485	98,58%	10 112	11 891	17,59%

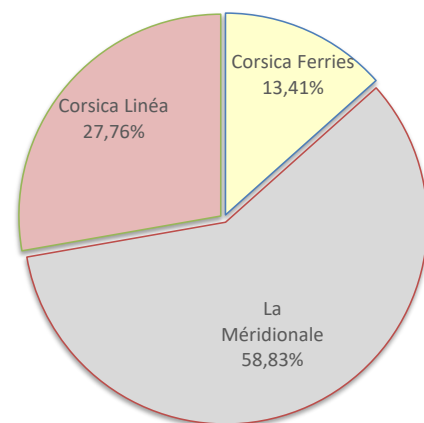
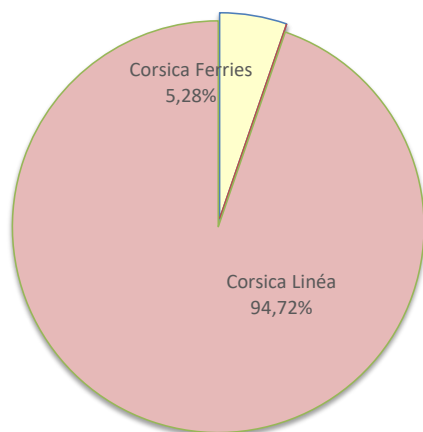
LIGNES

Lignes	Pax	Variation n-1	Lignes	Pax	Variation n-1
Marseille	3 301	193,16%	Marseille	10 297	84,80%
Nice	0	-	Nice	0	-100,00%
Toulon	184	-66,61%	Toulon	1 594	-43,66%
Livourne	0	-100,00%	Livourne	0	-100,00%
Golfo Aranci	0	-100,00%	Golfo Aranci	0	-100,00%



COMPAGNIES

Compagnies	Pax	Variation n-1	Compagnies	Pax	Variation n-1
Corsica Ferries	184	-70,75%	Corsica Ferries	1 594	-64,89%
La Méridionale	0	-100,00%	La Méridionale	6 996	123,02%
Corsica Linéa	3 301	-	Corsica Linéa	3 301	35,56%



PORT DE COMMERCE DE PROPRIANO

mars 2021

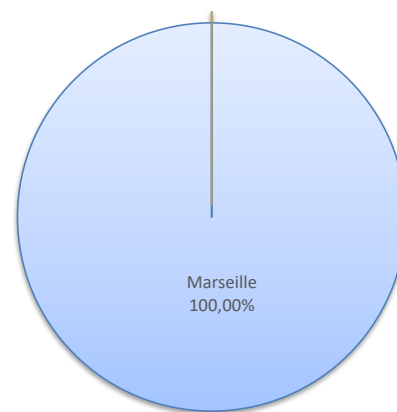
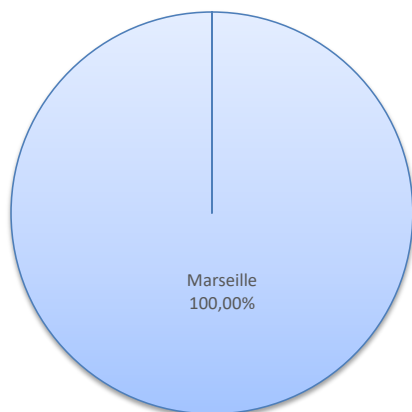
TRAFIC PASSAGERS

	Trafic passagers du 1er au 28 février			Cumul passagers depuis le 1er Janvier		
	2020	2021	Variation	2020	2021	Variation
Régulier National	1 232	1 399	13,56%	4 537	4 932	8,71%
Régulier Internat°	91	0	-100,00%	157	0	-100,00%
TOTAL	1 323	1 399	5,74%	4 694	4 932	5,07%
Croisières	0	0	-	0	0	-
TOTAL	1 323	1 399	5,74%	4 694	4 932	5,07%

LIGNES

Lignes	Pax	Variation n-1
Marseille	1 399	13,56%
Toulon	0	-
Porto Torres	0	-100,00%

Lignes	Pax	Variation n-1
Marseille	4 932	23,49%
Toulon	0	-100,00%
Porto Torres	0	-100,00%



COMPAGNIES

Compagnies	Pax	Variation n-1
La Méridionale	1 111	-9,82%
Corsica Linéa	288	-

Compagnies	Pax	Variation n-1
La Méridionale	4 644	14,38%
Corsica Linéa	288	-46,96%

