

**Ports de Commerce de Corse**

**Porti di Commerciù di Corsica**

**Mensuel**

***U Misincu***

**Trafic Passagers 2021**

***Trafficu di Passageri 2021***

**mars-21**

# PORTS DE COMMERCE DE CORSE

mars 2021

## TRAFIC PASSAGERS GLOBAL

TOTAL PORTS	Trafic passagers du 1er au 28 février			Cumul passagers depuis le 1er Janvier		
	2020	2021	Variation	2020	2021	Variation
Régulier National	37 941	52 612	38,67%	180 510	149 238	-17,32%
Régulier International	4 753	7 368	55,02%	40 055	19 250	-51,94%
<b>TOTAL</b>	<b>42 694</b>	<b>59 980</b>	<b>40,49%</b>	<b>220 565</b>	<b>168 488</b>	<b>-23,61%</b>
Croisières	0	0	-	10 607	0	-100,00%
<b>TOTAL</b>	<b>42 694</b>	<b>59 980</b>	<b>40,49%</b>	<b>231 172</b>	<b>168 488</b>	<b>-27,12%</b>
AJACCIO	Trafic passagers du 1er au 28 février			Cumul passagers depuis le 1er Janvier		
	2020	2021	Variation	2020	2021	Variation
Régulier National	13 696	18 694	36,49%	64 779	48 720	-24,79%
Régulier International	152	254	67,11%	1 832	493	-73,09%
<b>TOTAL</b>	<b>13 848</b>	<b>18 948</b>	<b>36,83%</b>	<b>66 611</b>	<b>49 213</b>	<b>-26,12%</b>
Croisières	0	0	-	10 607	0	-100,00%
<b>TOTAL</b>	<b>13 848</b>	<b>18 948</b>	<b>36,83%</b>	<b>77 218</b>	<b>49 213</b>	<b>-36,27%</b>
BASTIA	Trafic passagers du 1er au 28 février			Cumul passagers depuis le 1er Janvier		
	2020	2021	Variation	2020	2021	Variation
Régulier National	20 274	26 379	30,11%	95 699	77 444	-19,08%
Régulier International	2 856	4 300	50,56%	27 187	12 154	-55,29%
<b>TOTAL</b>	<b>23 130</b>	<b>30 679</b>	<b>32,64%</b>	<b>122 886</b>	<b>89 598</b>	<b>-27,09%</b>
Croisières	0	0	-	0	0	-
<b>TOTAL</b>	<b>23 130</b>	<b>30 679</b>	<b>32,64%</b>	<b>122 886</b>	<b>89 598</b>	<b>-27,09%</b>
BONIFACIO	Trafic passagers du 1er au 28 février			Cumul passagers depuis le 1er Janvier		
	2020	2021	Variation	2020	2021	Variation
Régulier National	0	0	-	0	0	-
Régulier International	1 576	2 772	75,89%	9 902	6 489	-34,47%
<b>TOTAL</b>	<b>1 576</b>	<b>2 772</b>	<b>75,89%</b>	<b>9 902</b>	<b>6 489</b>	<b>-34,47%</b>
Croisières	0	0	-	0	0	-
<b>TOTAL</b>	<b>1 576</b>	<b>2 772</b>	<b>75,89%</b>	<b>9 902</b>	<b>6 489</b>	<b>-34,47%</b>
L'ILE-ROUSSE	Trafic passagers du 1er au 28 février			Cumul passagers depuis le 1er Janvier		
	2020	2021	Variation	2020	2021	Variation
Régulier National	1 062	2 655	150,00%	6 325	6 251	-1,17%
Régulier International	0	42	-	35	114	225,71%
<b>TOTAL</b>	<b>1 062</b>	<b>2 697</b>	<b>153,95%</b>	<b>6 360</b>	<b>6 365</b>	<b>0,08%</b>
Croisières	0	0	-	0	0	-
<b>TOTAL</b>	<b>1 062</b>	<b>2 697</b>	<b>153,95%</b>	<b>6 360</b>	<b>6 365</b>	<b>0,08%</b>
PORTO-VECCHIO	Trafic passagers du 1er au 28 février			Cumul passagers depuis le 1er Janvier		
	2020	2021	Variation	2020	2021	Variation
Régulier National	1 677	3 485	107,81%	9 170	11 891	29,67%
Régulier International	78	0	-100,00%	942	0	-100,00%
<b>TOTAL</b>	<b>1 755</b>	<b>3 485</b>	<b>98,58%</b>	<b>10 112</b>	<b>11 891</b>	<b>17,59%</b>
Croisières	0	0	-	0	0	-
<b>TOTAL</b>	<b>1 755</b>	<b>3 485</b>	<b>98,58%</b>	<b>10 112</b>	<b>11 891</b>	<b>17,59%</b>
PROPRIANO	Trafic passagers du 1er au 28 février			Cumul passagers depuis le 1er Janvier		
	2020	2021	Variation	2020	2021	Variation
Régulier National	1 232	1 399	13,56%	4 537	4 932	8,71%
Régulier International	91	0	-100,00%	157	0	-100,00%
<b>TOTAL</b>	<b>1 323</b>	<b>1 399</b>	<b>5,74%</b>	<b>4 694</b>	<b>4 932</b>	<b>5,07%</b>
Croisières	0	0	-	0	0	-
<b>TOTAL</b>	<b>1 323</b>	<b>1 399</b>	<b>5,74%</b>	<b>4 694</b>	<b>4 932</b>	<b>5,07%</b>

# PORTS DE COMMERCE DE CORSE

mars 2021

## TRAFIC PASSAGERS

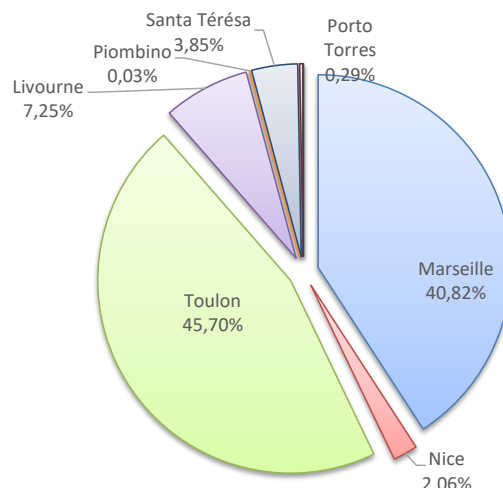
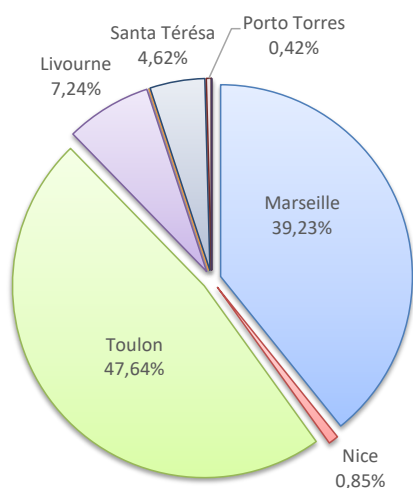
	Trafic passagers du 1er au 28 février		
	2020	2021	Variation
Régulier National	37 941	52 612	38,67%
Régulier Internat°	4 753	7 368	55,02%
<b>TOTAL</b>	<b>42 694</b>	<b>59 980</b>	<b>40,49%</b>
Croisières	0	0	-
<b>TOTAL</b>	<b>42 694</b>	<b>59 980</b>	<b>40,49%</b>

	Cumul passagers depuis le 1er Janvier		
	2020	2021	Variation
Régulier National	180 510	149 238	-17,32%
Régulier Internat°	40 055	19 250	-51,94%
<b>TOTAL</b>	<b>220 565</b>	<b>168 488</b>	<b>-23,61%</b>
Croisières	10 607	0	-100,00%
<b>TOTAL</b>	<b>231 172</b>	<b>168 488</b>	<b>-27,12%</b>

### LIGNES

Lignes	Pax	Variation n-1
Marseille	23 530	42,14%
Nice	508	-28,75%
Toulon	28 574	38,21%
Livourne	4 340	103,76%
Savone	0	-100,00%
Piombino	0	-
Santa Térésa	2 772	75,89%
Porto Torres	254	75,89%
La Spezia	0	-
Golfo Aranci	2	-98,40%

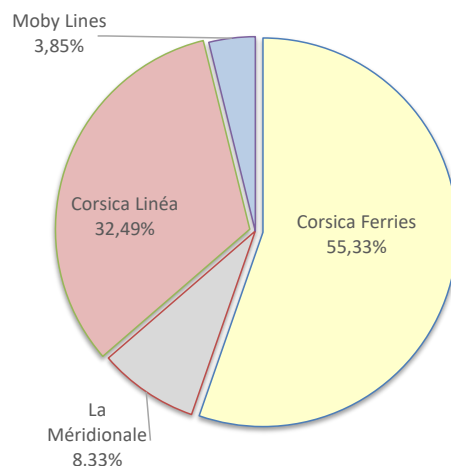
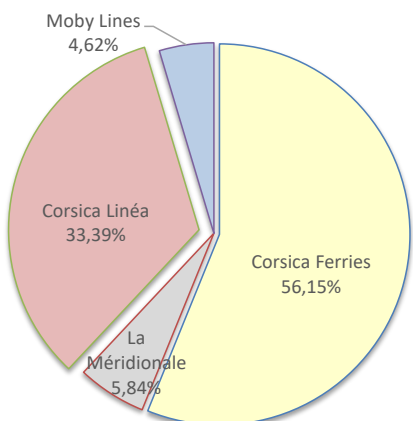
Lignes	Pax	Variation n-1
Marseille	68 780	10,71%
Nice	3 464	-77,74%
Toulon	76 994	-25,12%
Livourne	12 210	-39,76%
Savone	0	-100,00%
Piombino	50	-
Santa Térésa	6 489	-34,47%
Porto Torres	493	-75,64%
La Spezia	0	-100,00%
Golfo Aranci	8	-99,19%



### COMPAGNIES

Compagnies	Pax	Variation n-1
Corsica Ferries	33 678	37,61%
La Méridionale	3 503	48,56%
Corsica Linéa	20 027	41,07%
Moby Lines	2 772	66,29%

Compagnies	Pax	Variation n-1
Corsica Ferries	93 219	-35,22%
La Méridionale	14 032	90,47%
Corsica Linéa	54 748	-7,70%
Moby Lines	6 489	-35,06%





PORTS DE COMMERCE DE CORSE

mars 2021

TRAFIC COMMERCIAL PASSAGERS PAR COMPAGNIE

MENSUEL

National	Ajaccio	Bastia	Bonifacio	L'Ile-Rousse	Porto-Vecchio	Propriano	Total	Variation/V	Variation/%
Corsica Ferries	11 550	16 953	0	395	184	0	29 082	7 695	35,98%
La Méridionale	2 392	0	0	0	0	1 111	3 503	1 145	48,56%
Corsica Linéa	4 752	9 426	0	2 260	3 301	288	20 027	5 831	41,07%
Moby Lines	0	0	0	0	0	0	0	0	-
Ichnusa Lines	0	0	0	0	0	0	0	0	-
Blu Navy	0	0	0	0	0	0	0	0	-
NLG	0	0	0	0	0	0	0	0	-
Autres Compagnies	0	0	0	0	0	0	0	0	-
<b>Total</b>	<b>18 694</b>	<b>26 379</b>	<b>0</b>	<b>2 655</b>	<b>3 485</b>	<b>1 399</b>	<b>52 612</b>	<b>14 671</b>	<b>38,67%</b>
<i>Variation Volume /(n-1)</i>	<i>4 998</i>	<i>6 105</i>	<i>0</i>	<i>1 593</i>	<i>1 808</i>	<i>167</i>	<i>14 671</i>		
<i>Variation % / (n-1)</i>	<i>36,49%</i>	<i>30,11%</i>	<i>-</i>	<i>150,00%</i>	<i>107,81%</i>	<i>13,56%</i>	<i>38,67%</i>		
International	Ajaccio	Bastia	Bonifacio	L'Ile-Rousse	Porto-Vecchio	Propriano	Total	Variation/V	Variation/%
Corsica Ferries	254	4 300	0	42	0	0	4 596	1 510	48,93%
La Méridionale	0	0	0	0	0	0	0	0	-
Corsica Linéa	0	0	0	0	0	0	0	0	-
Moby Lines	0	0	2 772	0	0	0	2 772	1 105	66,29%
Ichnusa Lines	0	0	0	0	0	0	0	0	-
Blu Navy	0	0	0	0	0	0	0	0	-
NLG	0	0	0	0	0	0	0	0	-
Autres Compagnies	0	0	0	0	0	0	0	0	-
<b>Total</b>	<b>254</b>	<b>4 300</b>	<b>2 772</b>	<b>42</b>	<b>0</b>	<b>0</b>	<b>7 368</b>	<b>2 615</b>	<b>55,02%</b>
<i>Variation Volume /(n-1)</i>	<i>102</i>	<i>1 444</i>	<i>1 196</i>	<i>42</i>	<i>-78</i>	<i>-91</i>	<i>2 615</i>		
<i>Variation % / (n-1)</i>	<i>67,11%</i>	<i>50,56%</i>	<i>75,89%</i>	<i>-</i>	<i>-100,00%</i>	<i>-100,00%</i>	<i>55,02%</i>		
Total	Ajaccio	Bastia	Bonifacio	L'Ile-Rousse	Porto-Vecchio	Propriano	Total	Variation/V	Variation/%
Corsica Ferries	11 804	21 253	0	437	184	0	33 678	9 205	37,61%
La Méridionale	2 392	0	0	0	0	1 111	3 503	1 145	48,56%
Corsica Linéa	4 752	9 426	0	2 260	3 301	288	20 027	5 831	41,07%
Moby Lines	0	0	2 772	0	0	0	2 772	1 105	66,29%
<b>Total</b>	<b>18 948</b>	<b>30 679</b>	<b>2 772</b>	<b>2 697</b>	<b>3 485</b>	<b>1 399</b>	<b>59 980</b>	<b>17 286</b>	<b>40,49%</b>
<i>Variation Volume /(n-1)</i>	<i>5 100</i>	<i>7 549</i>	<i>1 196</i>	<i>1 635</i>	<i>1 730</i>	<i>76</i>	<i>17 286</i>		
<i>Variation % / (n-1)</i>	<i>36,83%</i>	<i>32,64%</i>	<i>75,89%</i>	<i>153,95%</i>	<i>98,58%</i>	<i>5,74%</i>	<i>40,49%</i>		

Cumul depuis le 1er janvier

National	Ajaccio	Bastia	Bonifacio	L'Ile-Rousse	Porto-Vecchio	Propriano	Total	Variation/V	Variation/%
Corsica Ferries	28 237	49 565	0	1 062	1 594	0	80 458	-33 437	-29,36%
La Méridionale	2 392	0	0	0	6 996	4 644	14 032	6 731	92,19%
Corsica Linéa	18 091	27 879	0	5 189	3 301	288	54 748	-4 566	-7,70%
Moby Lines	0	0	0	0	0	0	0	0	-
Ichnusa Lines	0	0	0	0	0	0	0	0	-
Blu Navy	0	0	0	0	0	0	0	0	-
NLG	0	0	0	0	0	0	0	0	-
Autres Compagnies	0	0	0	0	0	0	0	0	-
<b>Total</b>	<b>48 720</b>	<b>77 444</b>	<b>0</b>	<b>6 251</b>	<b>11 891</b>	<b>4 932</b>	<b>149 238</b>	<b>-31 272</b>	<b>-17,32%</b>
<i>Variation Volume /(n-1)</i>	<i>-16 059</i>	<i>-18 255</i>	<i>0</i>	<i>-74</i>	<i>2 721</i>	<i>395</i>	<i>-31 272</i>		
<i>Variation % / (n-1)</i>	<i>-24,79%</i>	<i>-19,08%</i>	<i>-</i>	<i>-1,17%</i>	<i>29,67%</i>	<i>8,71%</i>	<i>-17,32%</i>		
International	Ajaccio	Bastia	Bonifacio	L'Ile-Rousse	Porto-Vecchio	Propriano	Total	Variation/V	Variation/%
Corsica Ferries	493	12 154	0	114	0	0	12 761	-17 235	-57,46%
La Méridionale	0	0	0	0	0	0	0	-66	-100,00%
Corsica Linéa	0	0	0	0	0	0	0	0	-
Moby Lines	0	0	6 489	0	0	0	6 489	-3 504	-35,06%
Ichnusa Lines	0	0	0	0	0	0	0	0	-
Blu Navy	0	0	0	0	0	0	0	0	-
NLG	0	0	0	0	0	0	0	0	-
Autres Compagnies	0	0	0	0	0	0	0	0	-
<b>Total</b>	<b>493</b>	<b>12 154</b>	<b>6 489</b>	<b>114</b>	<b>0</b>	<b>0</b>	<b>19 250</b>	<b>-20 805</b>	<b>-51,94%</b>
<i>Variation Volume /(n-1)</i>	<i>-1 339</i>	<i>-15 033</i>	<i>-3 413</i>	<i>79</i>	<i>-942</i>	<i>-157</i>	<i>-20 805</i>		
<i>Variation % / (n-1)</i>	<i>-73,09%</i>	<i>-55,29%</i>	<i>-34,47%</i>	<i>225,71%</i>	<i>-100,00%</i>	<i>-100,00%</i>	<i>-51,94%</i>		
Total	Ajaccio	Bastia	Bonifacio	L'Ile-Rousse	Porto-Vecchio	Propriano	Total	Variation/V	Variation/%
Corsica Ferries	28 730	61 719	0	1 176	1 594	0	93 219	-50 672	-35,22%
La Méridionale	2 392	0	0	0	6 996	4 644	14 032	6 665	90,47%
Corsica Linéa	18 091	27 879	0	5 189	3 301	288	54 748	-4 566	-7,70%
Moby Lines	0	0	6 489	0	0	0	6 489	-3 504	-35,06%
Ichnusa Lines	0	0	0	0	0	0	0	0	-
Blu Navy	0	0	0	0	0	0	0	0	-
NLG	0	0	0	0	0	0	0	0	-
Autres Compagnies	0	0	0	0	0	0	0	0	-
<b>Total</b>	<b>49 213</b>	<b>89 598</b>	<b>6 489</b>	<b>6 365</b>	<b>11 891</b>	<b>4 932</b>	<b>168 488</b>	<b>-52 077</b>	<b>-23,61%</b>
<i>Variation Volume /(n-1)</i>	<i>-17 398</i>	<i>-33 288</i>	<i>-3 413</i>	<i>5</i>	<i>1 779</i>	<i>238</i>	<i>-52 077</i>		
<i>Variation % / (n-1)</i>	<i>-26,12%</i>	<i>-27,09%</i>	<i>-34,47%</i>	<i>0,08%</i>	<i>17,59%</i>	<i>5,07%</i>	<i>-23,61%</i>		