

Ports de Commerce de Corse

Porti di Commerciù di Corsica

Mensuel

U Misincu

Trafic Passagers 2021

Trafficu di Passageri 2021

févr-21

PORTS DE COMMERCE DE CORSE

février 2021

TRAFIC PASSAGERS GLOBAL

TOTAL PORTS	Trafic passagers du 1er au 28 février			Cumul passagers depuis le 1er Janvier		
	2020	2021	Variation	2020	2021	Variation
Régulier National	74 998	47 769	-36,31%	142 569	96 626	-32,23%
Régulier International	15 766	5 928	-62,40%	35 302	11 882	-66,34%
TOTAL	90 764	53 697	-40,84%	177 871	108 508	-39,00%
Croisières	2 213	0	-100,00%	10 607	0	-100,00%
TOTAL	92 977	53 697	-42,25%	188 478	108 508	-42,43%
AJACCIO	Trafic passagers du 1er au 28 février			Cumul passagers depuis le 1er Janvier		
	2020	2021	Variation	2020	2021	Variation
Régulier National	26 967	14 732	-45,37%	51 083	30 026	-41,22%
Régulier International	919	192	-79,11%	1 680	239	-85,77%
TOTAL	27 886	14 924	-46,48%	52 763	30 265	-42,64%
Croisières	2 213	0	-100,00%	10 607	0	-100,00%
TOTAL	30 099	14 924	-50,42%	63 370	30 265	-52,24%
BASTIA	Trafic passagers du 1er au 28 février			Cumul passagers depuis le 1er Janvier		
	2020	2021	Variation	2020	2021	Variation
Régulier National	39 921	25 931	-35,04%	75 425	51 065	-32,30%
Régulier International	11 978	3 532	-70,51%	24 331	7 854	-67,72%
TOTAL	51 899	29 463	-43,23%	99 756	58 919	-40,94%
Croisières	0	0	-	0	0	-
TOTAL	51 899	29 463	-43,23%	99 756	58 919	-40,94%
BONIFACIO	Trafic passagers du 1er au 28 février			Cumul passagers depuis le 1er Janvier		
	2020	2021	Variation	2020	2021	Variation
Régulier National	0	0	-	0	0	-
Régulier International	1 955	2 132	9,05%	8 326	3 717	-55,36%
TOTAL	1 955	2 132	9,05%	8 326	3 717	-55,36%
Croisières	0	0	-	0	0	-
TOTAL	1 955	2 132	9,05%	8 326	3 717	-55,36%
L'ILE-ROUSSE	Trafic passagers du 1er au 28 février			Cumul passagers depuis le 1er Janvier		
	2020	2021	Variation	2020	2021	Variation
Régulier National	3 015	1 325	-56,05%	5 263	3 596	-31,67%
Régulier International	0	72	-	35	72	105,71%
TOTAL	3 015	1 397	-53,67%	5 298	3 668	-30,77%
Croisières	0	0	-	0	0	-
TOTAL	3 015	1 397	-53,67%	5 298	3 668	-30,77%
PORTO-VECCHIO	Trafic passagers du 1er au 28 février			Cumul passagers depuis le 1er Janvier		
	2020	2021	Variation	2020	2021	Variation
Régulier National	3 381	4 216	24,70%	7 493	8 406	12,18%
Régulier International	848	0	-100,00%	864	0	-100,00%
TOTAL	4 229	4 216	-0,31%	8 357	8 406	0,59%
Croisières	0	0	-	0	0	-
TOTAL	4 229	4 216	-0,31%	8 357	8 406	0,59%
PROPRIANO	Trafic passagers du 1er au 28 février			Cumul passagers depuis le 1er Janvier		
	2020	2021	Variation	2020	2021	Variation
Régulier National	1 714	1 565	-8,69%	3 305	3 533	6,90%
Régulier International	66	0	-100,00%	66	0	-100,00%
TOTAL	1 780	1 565	-12,08%	3 371	3 533	4,81%
Croisières	0	0	-	0	0	-
TOTAL	1 780	1 565	-12,08%	3 371	3 533	4,81%

PORTS DE COMMERCE DE CORSE

février 2021

TRAFIC PASSAGERS

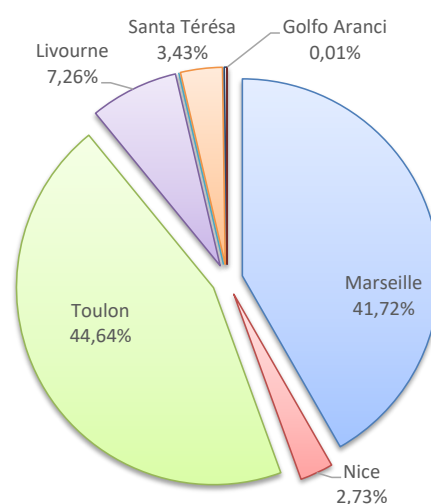
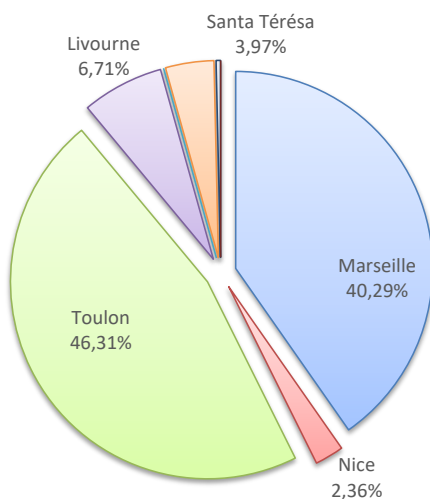
	Trafic passagers du 1er au 28 février		
	2020	2021	Variation
Régulier National	74 998	47 769	-36,31%
Régulier Internat°	15 766	5 928	-62,40%
TOTAL	90 764	53 697	-40,84%
Croisières	2 213	0	-100,00%
TOTAL	92 977	53 697	-42,25%

	Cumul passagers depuis le 1er Janvier		
	2020	2021	Variation
Régulier National	142 569	96 626	-32,23%
Régulier Internat°	35 302	11 882	-66,34%
TOTAL	177 871	108 508	-39,00%
Croisières	10 607	0	-100,00%
TOTAL	188 478	108 508	-42,43%

LIGNES

Lignes	Pax	Variation n-1
Marseille	21 632	-29,62%
Nice	1 269	-76,01%
Toulon	24 868	-36,19%
Livourne	3 604	-58,47%
Savone	0	-100,00%
Santa Térésa	2 132	9,05%
Porto Torres	192	9,05%
Golfo Aranci	0	-100,00%

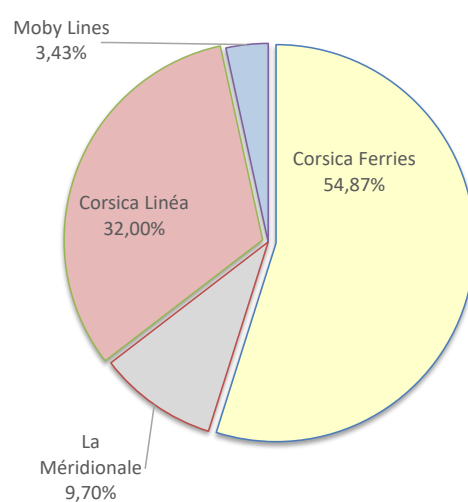
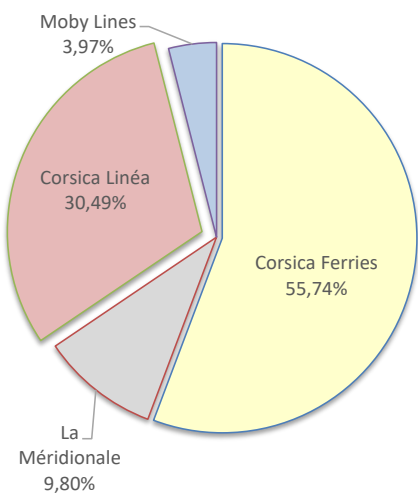
Lignes	Pax	Variation n-1
Marseille	45 250	-0,71%
Nice	2 956	-80,09%
Toulon	48 420	-41,06%
Livourne	7 870	-56,61%
Savone	0	-100,00%
Santa Térésa	3 717	-55,36%
Porto Torres	239	-86,58%
Golfo Aranci	6	-99,31%



COMPAGNIES

Compagnies	Pax	Variation n-1
Corsica Ferries	29 933	-48,40%
La Méridionale	5 262	32,85%
Corsica Linéa	16 370	-39,02%
Moby Lines	2 132	9,05%

Compagnies	Pax	Variation n-1
Corsica Ferries	59 541	-50,14%
La Méridionale	10 529	110,20%
Corsica Linéa	34 721	-23,04%
Moby Lines	3 717	-55,36%



PORT DE COMMERCE D'AJACCIO

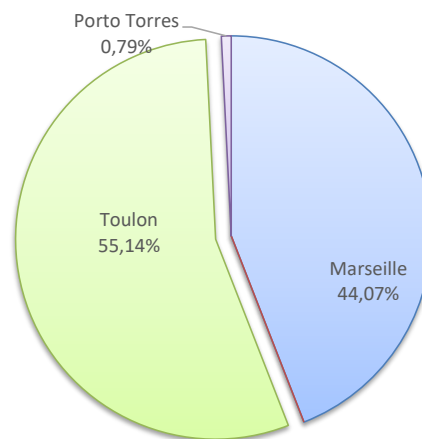
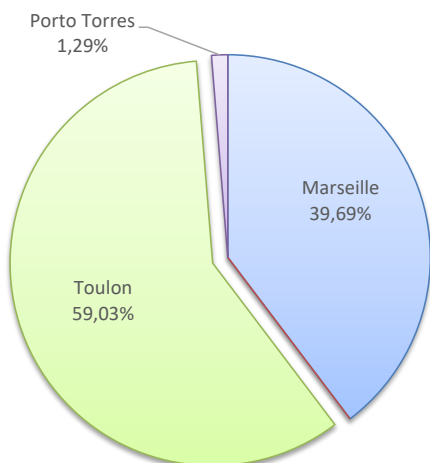
février 2021

TRAFIC PASSAGERS

	Trafic passagers du 1er au 28 février			Cumul passagers depuis le 1er Janvier		
	2020	2021	Variation	2020	2021	Variation
Régulier National	26 967	14 732	-45,37%	51 083	30 026	-41,22%
Régulier Internat°	919	192	-79,11%	1 680	239	-85,77%
TOTAL	27 886	14 924	-46,48%	52 763	30 265	-42,64%
Croisières	2 213	0	-100,00%	10 607	0	-100,00%
TOTAL	30 099	14 924	-50,42%	63 370	30 265	-52,24%

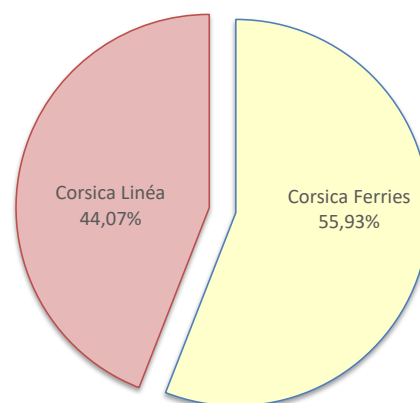
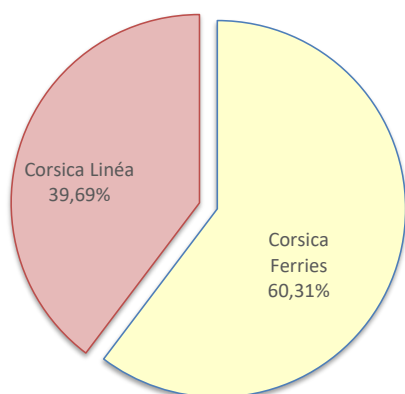
LIGNES

Lignes	Pax	Variation n-1	Lignes	Pax	Variation n-1
Marseille	5 923	-45,18%	Marseille	13 339	-12,82%
Nice	0	-	Nice	0	-100,00%
Toulon	8 809	-45,50%	Toulon	16 687	-52,09%
Porto Torres	192	-79,11%	Porto Torres	239	-85,77%



COMPAGNIES

Compagnies	Pax	Variation n-1	Compagnies	Pax	Variation n-1
Corsica Ferries	9 001	-47,30%	Corsica Ferries	16 926	-52,28%
Corsica Linéa	5 923	-44,31%	Corsica Linéa	13 339	-22,10%



PORT DE COMMERCE DE BASTIA

février 2021

TRAFIC PASSAGERS

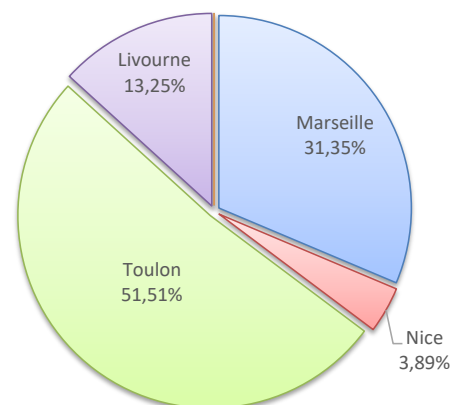
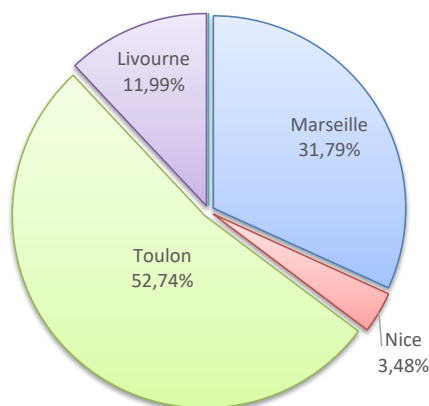
	Trafic passagers du 1er au 28 février		
	2020	2021	Variation
Régulier National	39 921	25 931	-35,04%
Régulier Internat°	11 978	3 532	-70,51%
TOTAL	51 899	29 463	-43,23%
Croisières	0	0	-
TOTAL	51 899	29 463	-43,23%

	Cumul passagers depuis le 1er Janvier		
	2020	2021	Variation
Régulier National	75 425	51 065	-32,30%
Régulier Internat°	24 331	7 854	-67,72%
TOTAL	99 756	58 919	-40,94%
Croisières	0	0	-
TOTAL	99 756	58 919	-40,94%

LIGNES

Lignes	Pax	Variation n-1
Marseille	9 367	-31,99%
Nice	1 024	-77,79%
Toulon	15 540	-27,85%
Livourne	3 532	-59,30%
Savone	0	-100,00%
La Spezia	0	-

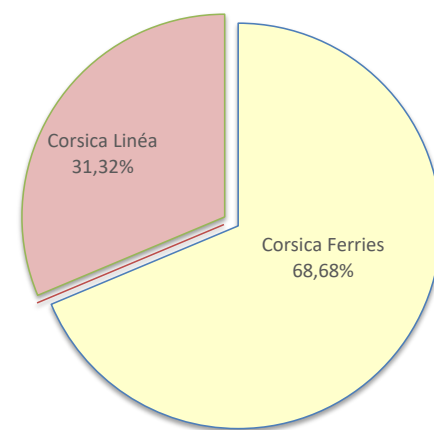
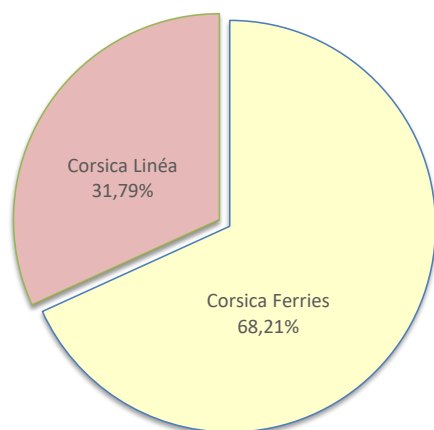
Lignes	Pax	Variation n-1
Marseille	18 453	-4,82%
Nice	2 289	-80,27%
Toulon	30 323	-31,76%
Livourne	7 798	-57,01%
Savone	0	-100,00%
La Spezia	0	-100,00%



COMPAGNIES

Compagnies	Pax	Variation n-1
Corsica Ferries	20 096	-47,29%
La Méridionale	0	-
Corsica Linéa	9 367	-31,99%

Compagnies	Pax	Variation n-1
Corsica Ferries	40 466	-48,58%
La Méridionale	0	-
Corsica Linéa	18 453	-12,38%



PORT DE COMMERCE DE BONIFACIO

février 2021

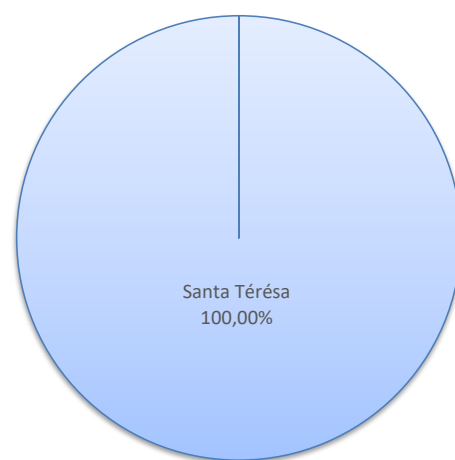
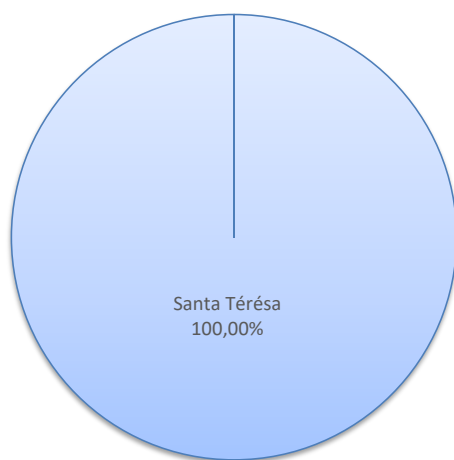
TRAFIC PASSAGERS

	Trafic passagers du 1er au 28 février			Cumul passagers depuis le 1er Janvier		
	2020	2021	Variation	2020	2021	Variation
Régulier National	0	0	-	0	0	-
Régulier Internat°	1 955	2 132	9,05%	8 326	3 717	-55,36%
TOTAL	1 955	2 132	9,05%	8 326	3 717	-55,36%
Croisières	0	0	-	0	0	-
TOTAL	1 955	2 132	9,05%	8 326	3 717	-55,36%

LIGNES

Lignes	Pax	Variation n-1
Santa Térésa	2 132	9,05%

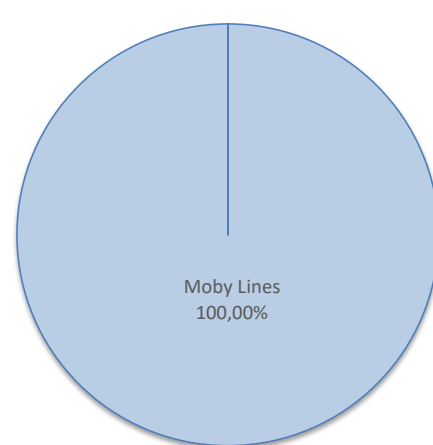
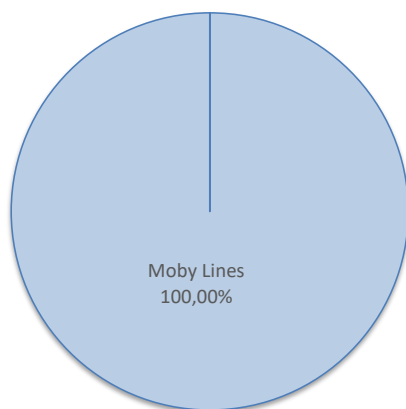
Lignes	Pax	Variation n-1
Santa Térésa	3 717	-55,36%



COMPAGNIES

Compagnies	Pax	Variation n-1
Moby Lines	2 132	9,05%

Compagnies	Pax	Variation n-1
Moby Lines	3 717	-55,36%



PORT DE COMMERCE DE L'ILE-ROUSSE

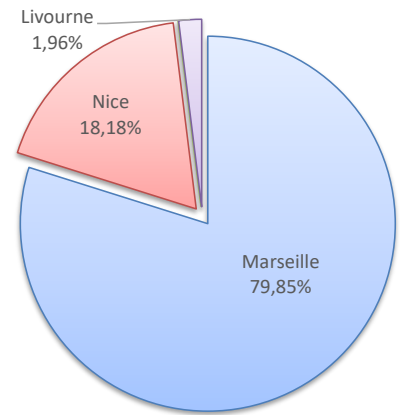
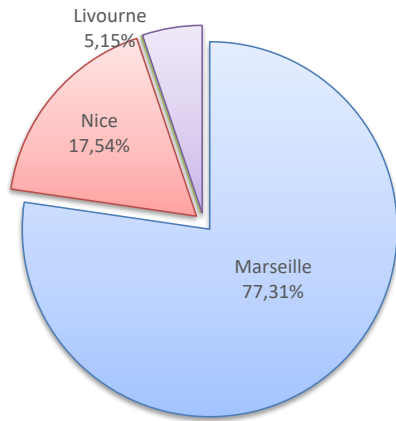
février 2021

TRAFIC PASSAGERS

	Trafic passagers du 1er au 28 février			Cumul passagers depuis le 1er Janvier		
	2020	2021	Variation	2020	2021	Variation
Régulier National	3 015	1 325	-56,05%	5 263	3 596	-31,67%
Régulier Internat°	0	72	-	35	72	105,71%
TOTAL	3 015	1 397	-53,67%	5 298	3 668	-30,77%
Croisières	0	0	-	0	0	-
TOTAL	3 015	1 397	-53,67%	5 298	3 668	-30,77%

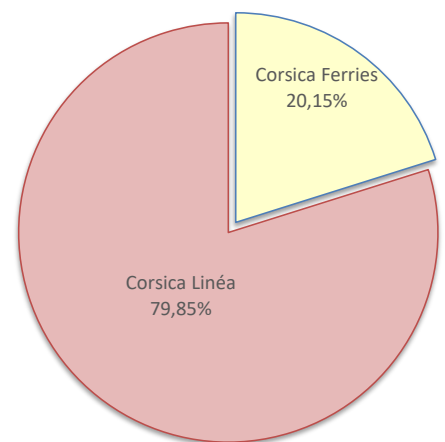
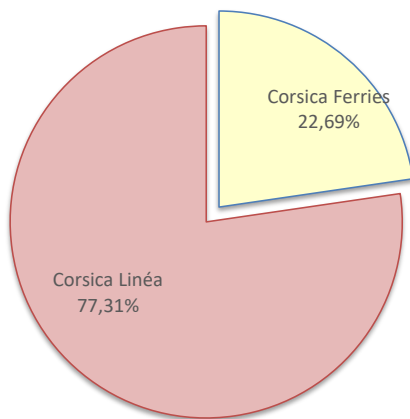
LIGNES

Lignes	Pax	Variation n-1	Lignes	Pax	Variation n-1
Marseille	1 080	-53,77%	Marseille	2 929	-20,32%
Nice	245	-63,92%	Nice	667	-56,23%
Toulon	0	-	Toulon	0	-100,00%
Livourne	72	-	Livourne	72	-



COMPAGNIES

Compagnies	Pax	Variation n-1	Compagnies	Pax	Variation n-1
Corsica Ferries	317	-53,31%	Corsica Ferries	739	-44,97%
Corsica Linéa	1 080	-53,77%	Corsica Linéa	2 929	-25,94%



PORT DE COMMERCE DE PORTO-VECCHIO

février 2021

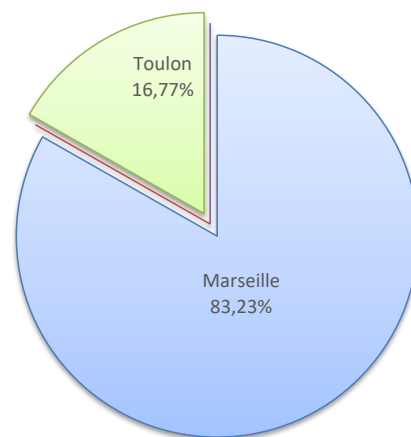
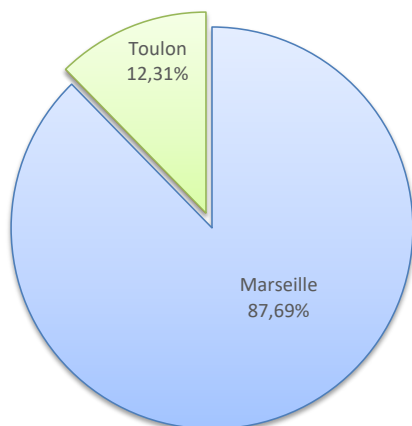
TRAFIC PASSAGERS

	Trafic passagers du 1er au 28 février			Cumul passagers depuis le 1er Janvier		
	2020	2021	Variation	2020	2021	Variation
Régulier National	3 381	4 216	24,70%	7 493	8 406	12,18%
Régulier Internat°	848	0	-100,00%	864	0	-100,00%
TOTAL	4 229	4 216	-0,31%	8 357	8 406	0,59%
Croisières	0	0	-	0	0	-
TOTAL	4 229	4 216	-0,31%	8 357	8 406	0,59%

LIGNES

Lignes	Pax	Variation n-1
Marseille	3 697	75,13%
Nice	0	-
Toulon	519	-59,13%
Golfo Aranci	0	-100,00%

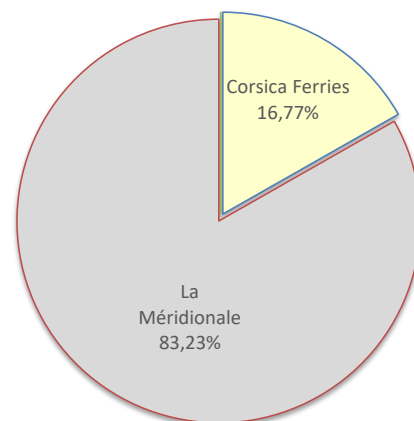
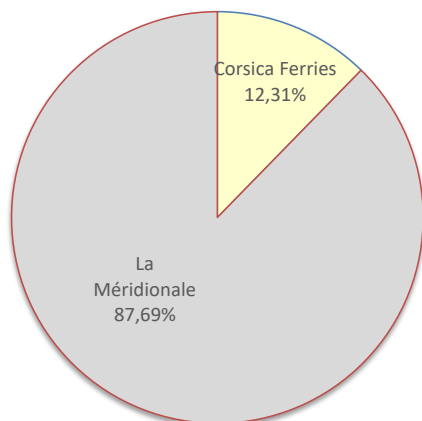
Lignes	Pax	Variation n-1
Marseille	6 996	57,35%
Nice	0	-100,00%
Toulon	1 410	-38,10%
Golfo Aranci	0	-100,00%



COMPAGNIES

Compagnies	Pax	Variation n-1
Corsica Ferries	519	-75,50%
La Méridionale	3 697	83,84%
Corsica Linéa	0	-100,00%

Compagnies	Pax	Variation n-1
Corsica Ferries	1 410	-63,95%
La Méridionale	6 996	247,89%
Corsica Linéa	0	-100,00%



PORT DE COMMERCE DE PROPRIANO

février 2021

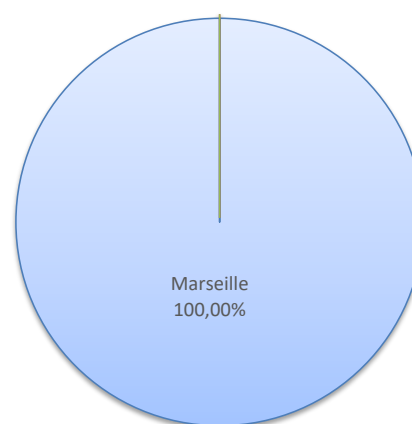
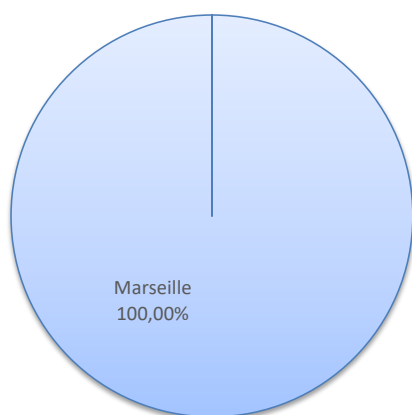
TRAFIC PASSAGERS

	Trafic passagers du 1er au 28 février			Cumul passagers depuis le 1er Janvier		
	2020	2021	Variation	2020	2021	Variation
Régulier National	1 714	1 565	-8,69%	3 305	3 533	6,90%
Régulier Internat°	66	0	-100,00%	66	0	-100,00%
TOTAL	1 780	1 565	-12,08%	3 371	3 533	4,81%
Croisières	0	0	-	0	0	-
TOTAL	1 780	1 565	-12,08%	3 371	3 533	4,81%

LIGNES

Lignes	Pax	Variation n-1
Marseille	1 565	-8,69%
Toulon	0	-
Porto Torres	0	-100,00%

Lignes	Pax	Variation n-1
Marseille	3 533	27,91%
Toulon	0	-100,00%
Porto Torres	0	-100,00%



COMPAGNIES

Compagnies	Pax	Variation n-1
La Méridionale	1 565	-12,08%
Corsica Linéa	0	-

Compagnies	Pax	Variation n-1
La Méridionale	3 533	24,93%
Corsica Linéa	0	-100,00%

