

**Ports de Commerce de Corse**

**Porti di Commerciù di Corsica**

**Mensuel**

***U Misincu***

**Trafic Passagers 2021**

***Trafficu di Passageri 2021***

**févr-21**

# PORTS DE COMMERCE DE CORSE

février 2021

## TRAFIC PASSAGERS GLOBAL

TOTAL PORTS	Trafic passagers du 1er au 28 février			Cumul passagers depuis le 1er Janvier		
	2020	2021	Variation	2020	2021	Variation
Régulier National	74 998	47 769	-36,31%	142 569	96 626	-32,23%
Régulier International	15 766	5 928	-62,40%	35 302	11 882	-66,34%
<b>TOTAL</b>	<b>90 764</b>	<b>53 697</b>	<b>-40,84%</b>	<b>177 871</b>	<b>108 508</b>	<b>-39,00%</b>
Croisières	2 213	0	-100,00%	10 607	0	-100,00%
<b>TOTAL</b>	<b>92 977</b>	<b>53 697</b>	<b>-42,25%</b>	<b>188 478</b>	<b>108 508</b>	<b>-42,43%</b>
AJACCIO	Trafic passagers du 1er au 28 février			Cumul passagers depuis le 1er Janvier		
	2020	2021	Variation	2020	2021	Variation
Régulier National	26 967	14 732	-45,37%	51 083	30 026	-41,22%
Régulier International	919	192	-79,11%	1 680	239	-85,77%
<b>TOTAL</b>	<b>27 886</b>	<b>14 924</b>	<b>-46,48%</b>	<b>52 763</b>	<b>30 265</b>	<b>-42,64%</b>
Croisières	2 213	0	-100,00%	10 607	0	-100,00%
<b>TOTAL</b>	<b>30 099</b>	<b>14 924</b>	<b>-50,42%</b>	<b>63 370</b>	<b>30 265</b>	<b>-52,24%</b>
BASTIA	Trafic passagers du 1er au 28 février			Cumul passagers depuis le 1er Janvier		
	2020	2021	Variation	2020	2021	Variation
Régulier National	39 921	25 931	-35,04%	75 425	51 065	-32,30%
Régulier International	11 978	3 532	-70,51%	24 331	7 854	-67,72%
<b>TOTAL</b>	<b>51 899</b>	<b>29 463</b>	<b>-43,23%</b>	<b>99 756</b>	<b>58 919</b>	<b>-40,94%</b>
Croisières	0	0	-	0	0	-
<b>TOTAL</b>	<b>51 899</b>	<b>29 463</b>	<b>-43,23%</b>	<b>99 756</b>	<b>58 919</b>	<b>-40,94%</b>
BONIFACIO	Trafic passagers du 1er au 28 février			Cumul passagers depuis le 1er Janvier		
	2020	2021	Variation	2020	2021	Variation
Régulier National	0	0	-	0	0	-
Régulier International	1 955	2 132	9,05%	8 326	3 717	-55,36%
<b>TOTAL</b>	<b>1 955</b>	<b>2 132</b>	<b>9,05%</b>	<b>8 326</b>	<b>3 717</b>	<b>-55,36%</b>
Croisières	0	0	-	0	0	-
<b>TOTAL</b>	<b>1 955</b>	<b>2 132</b>	<b>9,05%</b>	<b>8 326</b>	<b>3 717</b>	<b>-55,36%</b>
L'ILE-ROUSSE	Trafic passagers du 1er au 28 février			Cumul passagers depuis le 1er Janvier		
	2020	2021	Variation	2020	2021	Variation
Régulier National	3 015	1 325	-56,05%	5 263	3 596	-31,67%
Régulier International	0	72	-	35	72	105,71%
<b>TOTAL</b>	<b>3 015</b>	<b>1 397</b>	<b>-53,67%</b>	<b>5 298</b>	<b>3 668</b>	<b>-30,77%</b>
Croisières	0	0	-	0	0	-
<b>TOTAL</b>	<b>3 015</b>	<b>1 397</b>	<b>-53,67%</b>	<b>5 298</b>	<b>3 668</b>	<b>-30,77%</b>
PORTO-VECCHIO	Trafic passagers du 1er au 28 février			Cumul passagers depuis le 1er Janvier		
	2020	2021	Variation	2020	2021	Variation
Régulier National	3 381	4 216	24,70%	7 493	8 406	12,18%
Régulier International	848	0	-100,00%	864	0	-100,00%
<b>TOTAL</b>	<b>4 229</b>	<b>4 216</b>	<b>-0,31%</b>	<b>8 357</b>	<b>8 406</b>	<b>0,59%</b>
Croisières	0	0	-	0	0	-
<b>TOTAL</b>	<b>4 229</b>	<b>4 216</b>	<b>-0,31%</b>	<b>8 357</b>	<b>8 406</b>	<b>0,59%</b>
PROPRIANO	Trafic passagers du 1er au 28 février			Cumul passagers depuis le 1er Janvier		
	2020	2021	Variation	2020	2021	Variation
Régulier National	1 714	1 565	-8,69%	3 305	3 533	6,90%
Régulier International	66	0	-100,00%	66	0	-100,00%
<b>TOTAL</b>	<b>1 780</b>	<b>1 565</b>	<b>-12,08%</b>	<b>3 371</b>	<b>3 533</b>	<b>4,81%</b>
Croisières	0	0	-	0	0	-
<b>TOTAL</b>	<b>1 780</b>	<b>1 565</b>	<b>-12,08%</b>	<b>3 371</b>	<b>3 533</b>	<b>4,81%</b>

# PORTS DE COMMERCE DE CORSE

février 2021

## TRAFIC PASSAGERS

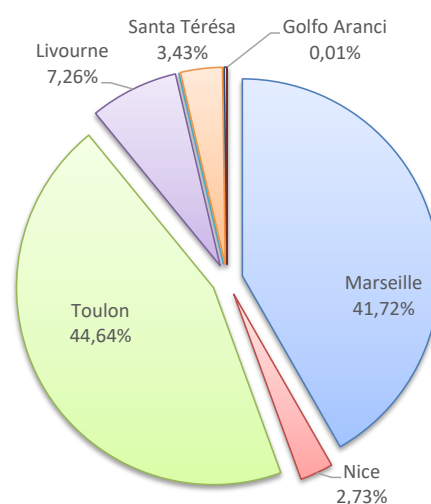
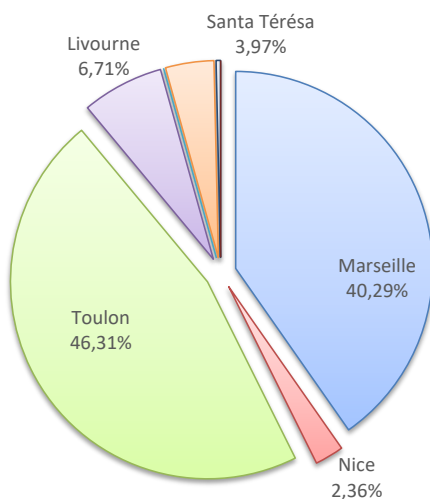
	Trafic passagers du 1er au 28 février		
	2020	2021	Variation
Régulier National	74 998	47 769	-36,31%
Régulier Internat°	15 766	5 928	-62,40%
<b>TOTAL</b>	<b>90 764</b>	<b>53 697</b>	<b>-40,84%</b>
Croisières	2 213	0	-100,00%
<b>TOTAL</b>	<b>92 977</b>	<b>53 697</b>	<b>-42,25%</b>

	Cumul passagers depuis le 1er Janvier		
	2020	2021	Variation
Régulier National	142 569	96 626	-32,23%
Régulier Internat°	35 302	11 882	-66,34%
<b>TOTAL</b>	<b>177 871</b>	<b>108 508</b>	<b>-39,00%</b>
Croisières	10 607	0	-100,00%
<b>TOTAL</b>	<b>188 478</b>	<b>108 508</b>	<b>-42,43%</b>

LIGNES

Lignes	Pax	Variation n-1
Marseille	21 632	-29,62%
Nice	1 269	-76,01%
Toulon	24 868	-36,19%
Livourne	3 604	-58,47%
Savone	0	-100,00%
Santa Térésa	2 132	9,05%
Porto Torres	192	9,05%
Golfo Aranci	0	-100,00%

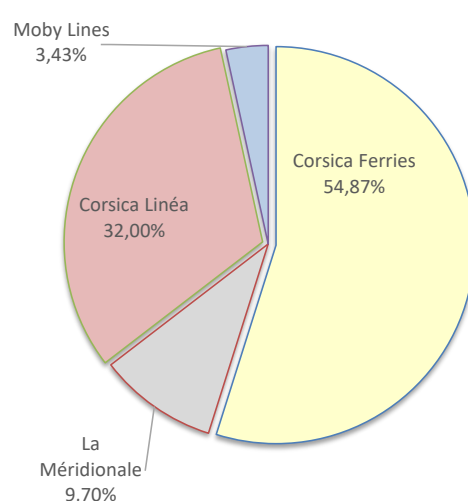
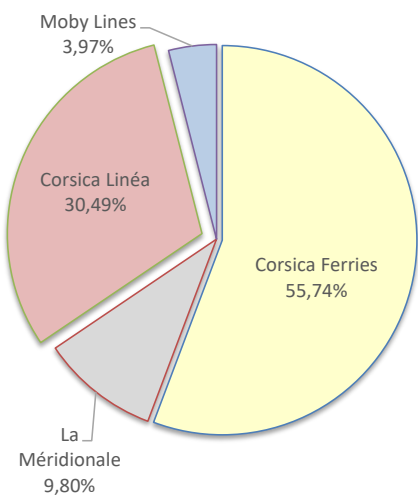
Lignes	Pax	Variation n-1
Marseille	45 250	-0,71%
Nice	2 956	-80,09%
Toulon	48 420	-41,06%
Livourne	7 870	-56,61%
Savone	0	-100,00%
Santa Térésa	3 717	-55,36%
Porto Torres	239	-86,58%
Golfo Aranci	6	-99,31%



COMPAGNIES

Compagnies	Pax	Variation n-1
Corsica Ferries	29 933	-48,40%
La Méridionale	5 262	32,85%
Corsica Linéa	16 370	-39,02%
Moby Lines	2 132	9,05%

Compagnies	Pax	Variation n-1
Corsica Ferries	59 541	-50,14%
La Méridionale	10 529	110,20%
Corsica Linéa	34 721	-23,04%
Moby Lines	3 717	-55,36%





PORTS DE COMMERCE DE CORSE

février 2021

TRAFIC COMMERCIAL PASSAGERS PAR COMPAGNIE

MENSUEL

National	Ajaccio	Bastia	Bonifacio	L'Ile-Rousse	Porto-Vecchio	Propriano	Total	Variation/V	Variation/%
Corsica Ferries	8 809	16 564	0	245	519	0	26 137	-18 123	-40,95%
La Méridionale	0	0	0	0	3 697	1 565	5 262	1 367	35,10%
Corsica Linéa	5 923	9 367	0	1 080	0	0	16 370	-10 473	-39,02%
Moby Lines	0	0	0	0	0	0	0	0	-
Ichnusa Lines	0	0	0	0	0	0	0	0	-
Blu Navy	0	0	0	0	0	0	0	0	-
NLG	0	0	0	0	0	0	0	0	-
Autres Compagnies	0	0	0	0	0	0	0	0	-
<b>Total</b>	<b>14 732</b>	<b>25 931</b>	<b>0</b>	<b>1 325</b>	<b>4 216</b>	<b>1 565</b>	<b>47 769</b>	<b>-27 229</b>	<b>-36,31%</b>
<i>Variation Volume /(n-1)</i>	<i>-12 235</i>	<i>-13 990</i>	<i>0</i>	<i>-1 690</i>	<i>835</i>	<i>-149</i>	<i>-27 229</i>		
<i>Variation % / (n-1)</i>	<i>-45,37%</i>	<i>-35,04%</i>	<i>-</i>	<i>-56,05%</i>	<i>24,70%</i>	<i>-8,69%</i>	<i>-36,31%</i>		
International	Ajaccio	Bastia	Bonifacio	L'Ile-Rousse	Porto-Vecchio	Propriano	Total	Variation/V	Variation/%
Corsica Ferries	192	3 532	0	72	0	0	3 796	-9 949	-72,38%
La Méridionale	0	0	0	0	0	0	0	-66	-100,00%
Corsica Linéa	0	0	0	0	0	0	0	0	-
Moby Lines	0	0	2 132	0	0	0	2 132	177	9,05%
Ichnusa Lines	0	0	0	0	0	0	0	0	-
Blu Navy	0	0	0	0	0	0	0	0	-
NLG	0	0	0	0	0	0	0	0	-
Autres Compagnies	0	0	0	0	0	0	0	0	-
<b>Total</b>	<b>192</b>	<b>3 532</b>	<b>2 132</b>	<b>72</b>	<b>0</b>	<b>0</b>	<b>5 928</b>	<b>-9 838</b>	<b>-62,40%</b>
<i>Variation Volume /(n-1)</i>	<i>-727</i>	<i>-8 446</i>	<i>177</i>	<i>72</i>	<i>-848</i>	<i>-66</i>	<i>-9 838</i>		
<i>Variation % / (n-1)</i>	<i>-79,11%</i>	<i>-70,51%</i>	<i>9,05%</i>	<i>-</i>	<i>-100,00%</i>	<i>-100,00%</i>	<i>-62,40%</i>		
Total	Ajaccio	Bastia	Bonifacio	L'Ile-Rousse	Porto-Vecchio	Propriano	Total	Variation/V	Variation/%
Corsica Ferries	9 001	20 096	0	317	519	0	29 933	-28 072	-48,40%
La Méridionale	0	0	0	0	3 697	1 565	5 262	1 301	32,85%
Corsica Linéa	5 923	9 367	0	1 080	0	0	16 370	-10 473	-39,02%
Moby Lines	0	0	2 132	0	0	0	2 132	177	9,05%
<b>Total</b>	<b>14 924</b>	<b>29 463</b>	<b>2 132</b>	<b>1 397</b>	<b>4 216</b>	<b>1 565</b>	<b>53 697</b>	<b>-37 067</b>	<b>-40,84%</b>
<i>Variation Volume /(n-1)</i>	<i>-12 962</i>	<i>-22 436</i>	<i>177</i>	<i>-1 618</i>	<i>-13</i>	<i>-215</i>	<i>-37 067</i>		
<i>Variation % / (n-1)</i>	<i>-46,48%</i>	<i>-43,23%</i>	<i>9,05%</i>	<i>-53,67%</i>	<i>-0,31%</i>	<i>-12,08%</i>	<i>-40,84%</i>		

Cumul depuis le 1er janvier

National	Ajaccio	Bastia	Bonifacio	L'Ile-Rousse	Porto-Vecchio	Propriano	Total	Variation/V	Variation/%
Corsica Ferries	16 687	32 612	0	667	1 410	0	51 376	-41 132	-44,46%
La Méridionale	0	0	0	0	6 996	3 533	10 529	5 586	113,01%
Corsica Linéa	13 339	18 453	0	2 929	0	0	34 721	-10 397	-23,04%
Moby Lines	0	0	0	0	0	0	0	0	-
Ichnusa Lines	0	0	0	0	0	0	0	0	-
Blu Navy	0	0	0	0	0	0	0	0	-
NLG	0	0	0	0	0	0	0	0	-
Autres Compagnies	0	0	0	0	0	0	0	0	-
<b>Total</b>	<b>30 026</b>	<b>51 065</b>	<b>0</b>	<b>3 596</b>	<b>8 406</b>	<b>3 533</b>	<b>96 626</b>	<b>-45 943</b>	<b>-32,23%</b>
<i>Variation Volume /(n-1)</i>	<i>-21 057</i>	<i>-24 360</i>	<i>0</i>	<i>-1 667</i>	<i>913</i>	<i>228</i>	<i>-45 943</i>		
<i>Variation % / (n-1)</i>	<i>-41,22%</i>	<i>-32,30%</i>	<i>-</i>	<i>-31,67%</i>	<i>12,18%</i>	<i>6,90%</i>	<i>-32,23%</i>		
International	Ajaccio	Bastia	Bonifacio	L'Ile-Rousse	Porto-Vecchio	Propriano	Total	Variation/V	Variation/%
Corsica Ferries	239	7 854	0	72	0	0	8 165	-18 745	-69,66%
La Méridionale	0	0	0	0	0	0	0	-66	-100,00%
Corsica Linéa	0	0	0	0	0	0	0	0	-
Moby Lines	0	0	3 717	0	0	0	3 717	-4 609	-55,36%
Ichnusa Lines	0	0	0	0	0	0	0	0	-
Blu Navy	0	0	0	0	0	0	0	0	-
NLG	0	0	0	0	0	0	0	0	-
Autres Compagnies	0	0	0	0	0	0	0	0	-
<b>Total</b>	<b>239</b>	<b>7 854</b>	<b>3 717</b>	<b>72</b>	<b>0</b>	<b>0</b>	<b>11 882</b>	<b>-23 420</b>	<b>-66,34%</b>
<i>Variation Volume /(n-1)</i>	<i>-1 441</i>	<i>-16 477</i>	<i>-4 609</i>	<i>37</i>	<i>-864</i>	<i>-66</i>	<i>-23 420</i>		
<i>Variation % / (n-1)</i>	<i>-85,77%</i>	<i>-67,72%</i>	<i>-55,36%</i>	<i>105,71%</i>	<i>-100,00%</i>	<i>-100,00%</i>	<i>-66,34%</i>		
Total	Ajaccio	Bastia	Bonifacio	L'Ile-Rousse	Porto-Vecchio	Propriano	Total	Variation/V	Variation/%
Corsica Ferries	16 926	40 466	0	739	1 410	0	59 541	-59 877	-50,14%
La Méridionale	0	0	0	0	6 996	3 533	10 529	5 520	110,20%
Corsica Linéa	13 339	18 453	0	2 929	0	0	34 721	-10 397	-23,04%
Moby Lines	0	0	3 717	0	0	0	3 717	-4 609	-55,36%
Ichnusa Lines	0	0	0	0	0	0	0	0	-
Blu Navy	0	0	0	0	0	0	0	0	-
NLG	0	0	0	0	0	0	0	0	-
Autres Compagnies	0	0	0	0	0	0	0	0	-
<b>Total</b>	<b>30 265</b>	<b>58 919</b>	<b>3 717</b>	<b>3 668</b>	<b>8 406</b>	<b>3 533</b>	<b>108 508</b>	<b>-69 363</b>	<b>-39,00%</b>
<i>Variation Volume /(n-1)</i>	<i>-22 498</i>	<i>-40 837</i>	<i>-4 609</i>	<i>-1 630</i>	<i>49</i>	<i>162</i>	<i>-69 363</i>		
<i>Variation % / (n-1)</i>	<i>-42,64%</i>	<i>-40,94%</i>	<i>-55,36%</i>	<i>-30,77%</i>	<i>0,59%</i>	<i>4,81%</i>	<i>-39,00%</i>		