

Ports de Commerce de Corse

Porti di Commerciù di Corsica

Mensuel

U Misincu

Trafic Passagers 2021

Trafficu di Passageri 2021

janv-21

PORTS DE COMMERCE DE CORSE

janvier 2021

TRAFIC PASSAGERS GLOBAL

TOTAL PORTS	Trafic passagers du 1er au 31 janvier			Cumul passagers depuis le 1er Janvier		
	2020	2021	Variation	2020	2021	Variation
Régulier National	67 571	48 857	-27,70%	67 571	48 857	-27,70%
Régulier International	19 536	5 954	-69,52%	19 536	5 954	-69,52%
TOTAL	87 107	54 811	-37,08%	87 107	54 811	-37,08%
Croisières	8 394	0	-100,00%	8 394	0	-100,00%
TOTAL	95 501	54 811	-42,61%	95 501	54 811	-42,61%
AJACCIO	Trafic passagers du 1er au 31 janvier			Cumul passagers depuis le 1er Janvier		
	2020	2021	Variation	2020	2021	Variation
Régulier National	24 116	15 294	-36,58%	24 116	15 294	-36,58%
Régulier International	761	47	-93,82%	761	47	-93,82%
TOTAL	24 877	15 341	-38,33%	24 877	15 341	-38,33%
Croisières	8 394	0	-100,00%	8 394	0	-100,00%
TOTAL	33 271	15 341	-53,89%	33 271	15 341	-53,89%
BASTIA	Trafic passagers du 1er au 31 janvier			Cumul passagers depuis le 1er Janvier		
	2020	2021	Variation	2020	2021	Variation
Régulier National	35 504	25 134	-29,21%	35 504	25 134	-29,21%
Régulier International	12 353	4 322	-65,01%	12 353	4 322	-65,01%
TOTAL	47 857	29 456	-38,45%	47 857	29 456	-38,45%
Croisières	0	0	-	0	0	-
TOTAL	47 857	29 456	-38,45%	47 857	29 456	-38,45%
BONIFACIO	Trafic passagers du 1er au 31 janvier			Cumul passagers depuis le 1er Janvier		
	2020	2021	Variation	2020	2021	Variation
Régulier National	0	0	-	0	0	-
Régulier International	6 371	1 585	-75,12%	6 371	1 585	-75,12%
TOTAL	6 371	1 585	-75,12%	6 371	1 585	-75,12%
Croisières	0	0	-	0	0	-
TOTAL	6 371	1 585	-75,12%	6 371	1 585	-75,12%
L'ILE-ROUSSE	Trafic passagers du 1er au 31 janvier			Cumul passagers depuis le 1er Janvier		
	2020	2021	Variation	2020	2021	Variation
Régulier National	2 248	2 271	1,02%	2 248	2 271	1,02%
Régulier International	35	0	-100,00%	35	0	-100,00%
TOTAL	2 283	2 271	-0,53%	2 283	2 271	-0,53%
Croisières	0	0	-	0	0	-
TOTAL	2 283	2 271	-0,53%	2 283	2 271	-0,53%
PORTO-VECCHIO	Trafic passagers du 1er au 31 janvier			Cumul passagers depuis le 1er Janvier		
	2020	2021	Variation	2020	2021	Variation
Régulier National	4 112	4 190	1,90%	4 112	4 190	1,90%
Régulier International	16	0	-100,00%	16	0	-100,00%
TOTAL	4 128	4 190	1,50%	4 128	4 190	1,50%
Croisières	0	0	-	0	0	-
TOTAL	4 128	4 190	1,50%	4 128	4 190	1,50%
PROPRIANO	Trafic passagers du 1er au 31 janvier			Cumul passagers depuis le 1er Janvier		
	2020	2021	Variation	2020	2021	Variation
Régulier National	1 591	1 968	23,70%	1 591	1 968	23,70%
Régulier International	0	0	-	0	0	-
TOTAL	1 591	1 968	23,70%	1 591	1 968	23,70%
Croisières	0	0	-	0	0	-
TOTAL	1 591	1 968	23,70%	1 591	1 968	23,70%

PORTS DE COMMERCE DE CORSE

janvier 2021

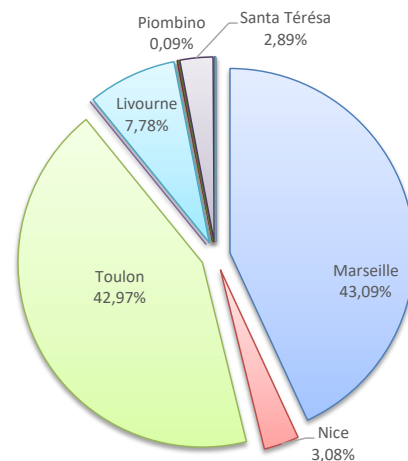
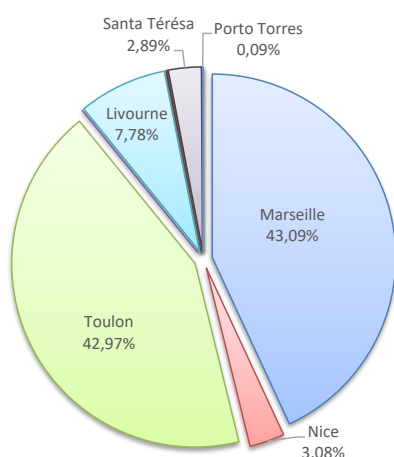
TRAFIC PASSAGERS

	Trafic passagers du 1er au 31 janvier			Cumul passagers depuis le 1er Janvier		
	2020	2021	Variation	2020	2021	Variation
Régulier National	67 571	48 857	-27,70%	67 571	48 857	-27,70%
Régulier Internat°	19 536	5 954	-69,52%	19 536	5 954	-69,52%
TOTAL	87 107	54 811	-37,08%	87 107	54 811	-37,08%
Croisières	8 394	0	-100,00%	8 394	0	-100,00%
TOTAL	95 501	54 811	-42,61%	95 501	54 811	-42,61%

LIGNES

Lignes	Pax	Variation n-1
Marseille	23 618	59,20%
Nice	1 687	-81,82%
Toulon	23 552	-45,80%
Autres Corse	0	-
Livourne	4 266	-54,90%
Savone	0	-100,00%
Gênes	0	-
Piombino	50	-
Porto Ferraio	0	-
Santa Térésa	1 585	-75,12%
Porto Torres	47	-75,12%
La Spezia	0	-100,00%
Golfo Aranci	6	-62,50%

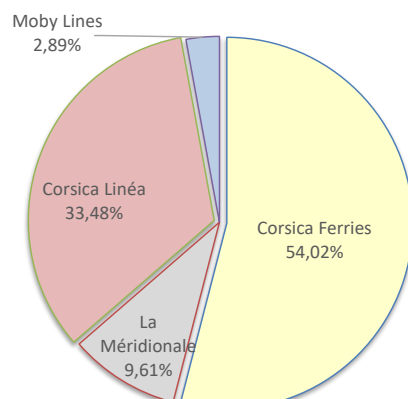
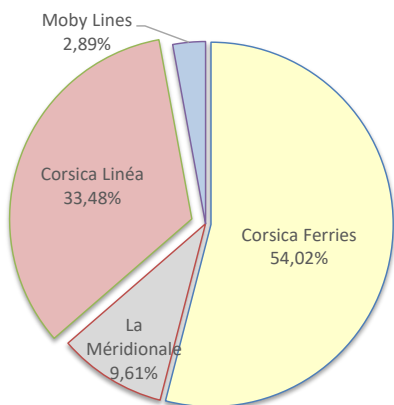
Lignes	Pax	Variation n-1
Marseille	23 618	59,20%
Nice	1 687	-81,82%
Toulon	23 552	-45,80%
Autres Corse	0	-
Livourne	4 266	-54,90%
Savone	0	-100,00%
Gênes	0	-
Piombino	50	-
Porto Ferraio	0	-
Santa Térésa	1 585	-75,12%
Porto Torres	47	-94,10%
La Spezia	0	-100,00%
Golfo Aranci	6	-62,50%



COMPAGNIES

Compagnies	Pax	Variation n-1
Corsica Ferries	29 608	-51,79%
La Méridionale	5 267	402,58%
Corsica Linéa	18 351	0,42%
Moby Lines	1 585	-75,12%

Compagnies	Pax	Variation n-1
Corsica Ferries	29 608	-51,79%
La Méridionale	5 267	402,58%
Corsica Linéa	18 351	0,42%
Moby Lines	1 585	-75,12%



PORT DE COMMERCE D'AJACCIO

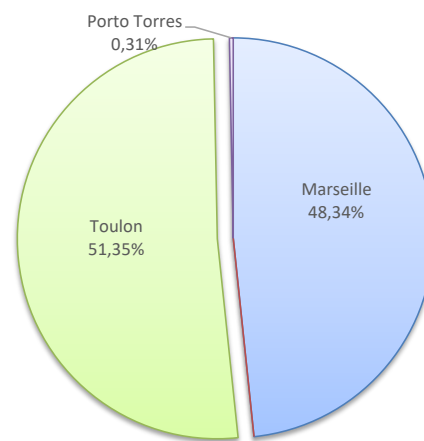
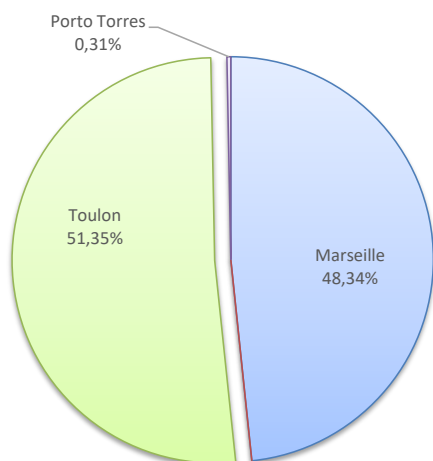
janvier 2021

TRAFIC PASSAGERS

	Trafic passagers du 1er au 31 janvier			Cumul passagers depuis le 1er Janvier		
	2020	2021	Variation	2020	2021	Variation
Régulier National	24 116	15 294	-36,58%	24 116	15 294	-36,58%
Régulier Internat°	761	47	-93,82%	761	47	-93,82%
TOTAL	24 877	15 341	-38,33%	24 877	15 341	-38,33%
Croisières	8 394	0	-100,00%	8 394	0	-100,00%
TOTAL	33 271	15 341	-53,89%	33 271	15 341	-53,89%

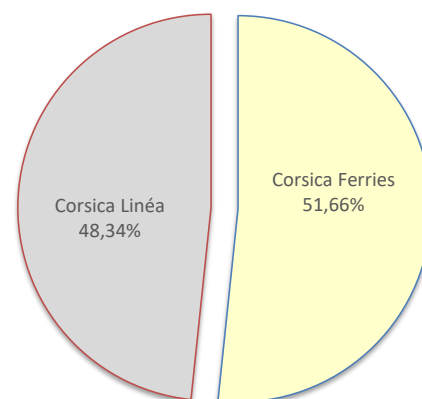
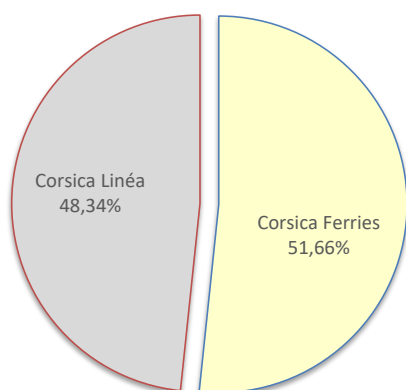
LIGNES

Lignes	Pax	Variation n-1	Lignes	Pax	Variation n-1
Marseille	7 416	64,95%	Marseille	7 416	64,95%
Nice	0	-100,00%	Nice	0	-100,00%
Toulon	7 878	-57,79%	Toulon	7 878	-57,79%
Porto Torres	47	-93,82%	Porto Torres	47	-93,82%



COMPAGNIES

Compagnies	Pax	Variation n-1	Compagnies	Pax	Variation n-1
Corsica Ferries	7 925	-56,90%	Corsica Ferries	7 925	-56,90%
Corsica Linéa	7 416	14,29%	Corsica Linéa	7 416	14,29%



PORT DE COMMERCE DE BASTIA

janvier 2021

TRAFIC PASSAGERS

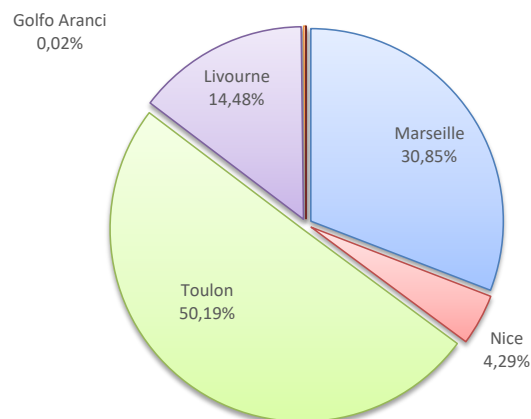
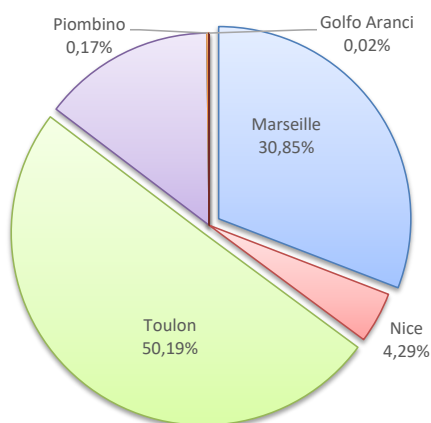
	Trafic passagers du 1er au 31 janvier		
	2020	2021	Variation
Régulier National	35 504	25 134	-29,21%
Régulier Internat°	12 353	4 322	-65,01%
TOTAL	47 857	29 456	-38,45%
Croisières	0	0	-
TOTAL	47 857	29 456	-38,45%

	Cumul passagers depuis le 1er Janvier		
	2020	2021	Variation
Régulier National	35 504	25 134	-29,21%
Régulier Internat°	12 353	4 322	-65,01%
TOTAL	47 857	29 456	-38,45%
Croisières	0	0	-
TOTAL	47 857	29 456	-38,45%

LIGNES

Lignes	Pax	Variation n-1
Marseille	9 086	61,79%
Nice	1 265	-81,90%
Toulon	14 783	-35,44%
Livourne	4 266	-54,90%
Savone	0	-100,00%
Piombino	50	-
La Spezia	0	-100,00%
Golfo Aranci	6	-

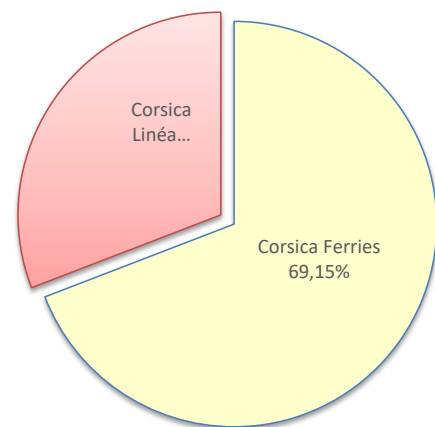
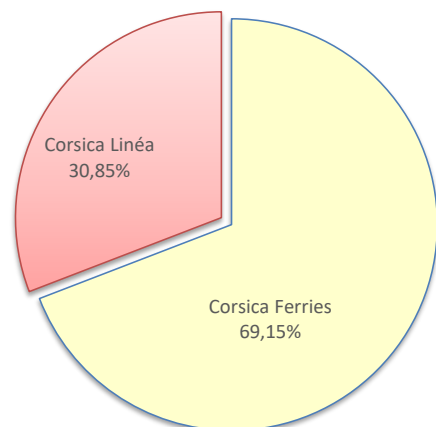
Lignes	Pax	Variation n-1
Marseille	9 086	61,79%
Nice	1 265	-81,90%
Toulon	14 783	-35,44%
Livourne	4 266	-54,90%
Savone	0	-100,00%
Piombino	50	-
La Spezia	0	-100,00%
Golfo Aranci	6	-



COMPAGNIES

Compagnies	Pax	Variation n-1
Corsica Ferries	20 370	-49,79%
Corsica Linéa	9 086	24,65%

Compagnies	Pax	Variation n-1
Corsica Ferries	20 370	-49,79%
Corsica Linéa	9 086	24,65%



PORT DE COMMERCE DE BONIFACIO

janvier 2021

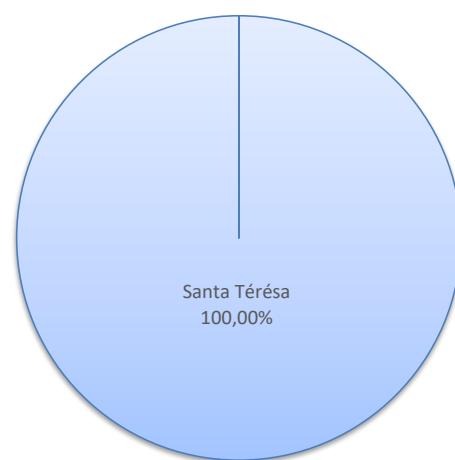
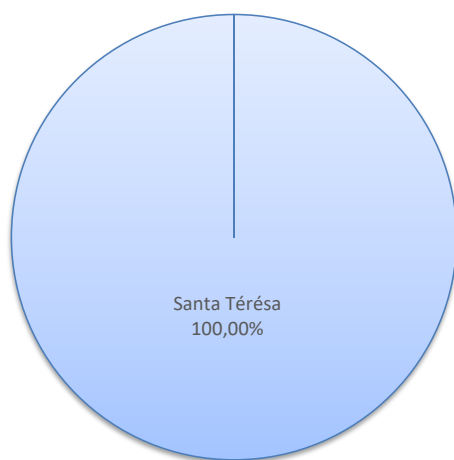
TRAFIC PASSAGERS

	Trafic passagers du 1er au 31 janvier			Cumul passagers depuis le 1er Janvier		
	2020	2021	Variation	2020	2021	Variation
Régulier National	0	0	-	0	0	-
Régulier Internat°	6 371	1 585	-75,12%	6 371	1 585	-75,12%
TOTAL	6 371	1 585	-75,12%	6 371	1 585	-75,12%
Croisières	0	0	-	0	0	-
TOTAL	6 371	1 585	-75,12%	6 371	1 585	-75,12%

LIGNES

Lignes	Pax	Variation n-1
Santa Térésa	1 585	-75,12%

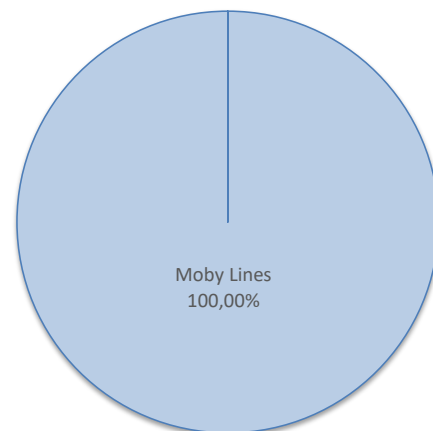
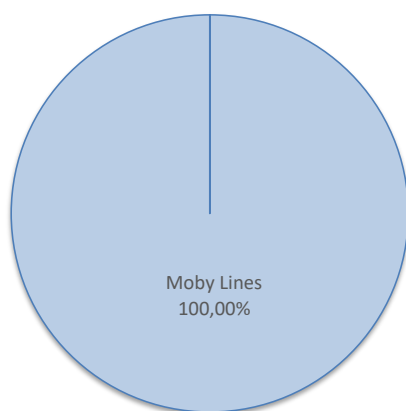
Lignes	Pax	Variation n-1
Santa Térésa	1 585	-75,12%



COMPAGNIES

Compagnies	Pax	Variation n-1
Moby Lines	1 585	-75,12%

Compagnies	Pax	Variation n-1
Moby Lines	1 585	-75,12%



PORT DE COMMERCE DE L'ILE-ROUSSE

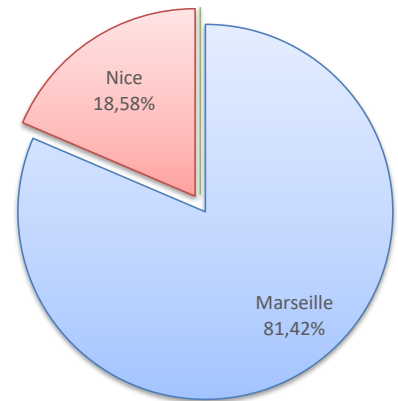
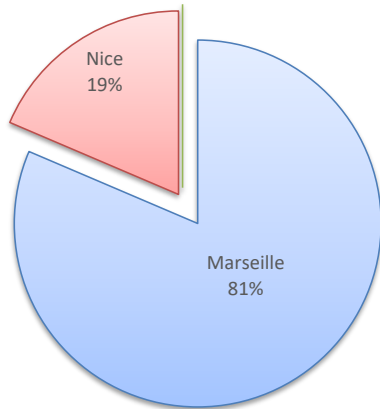
janvier 2021

TRAFIC PASSAGERS

	Trafic passagers du 1er au 31 janvier			Cumul passagers depuis le 1er Janvier		
	2020	2021	Variation	2020	2021	Variation
Régulier National	2 248	2 271	1,02%	2 248	2 271	1,02%
Régulier Internat°	35	0	-100,00%	35	0	-100,00%
TOTAL	2 283	2 271	-0,53%	2 283	2 271	-0,53%
Croisières	0	0	-	0	0	-
TOTAL	2 283	2 271	-0,53%	2 283	2 271	-0,53%

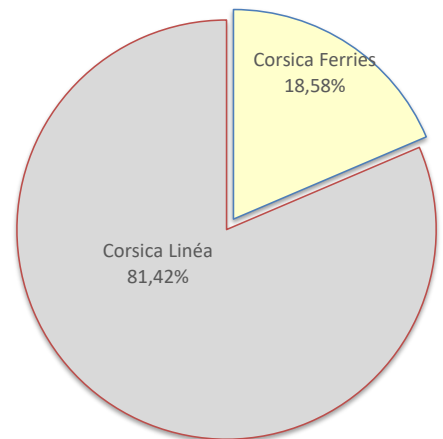
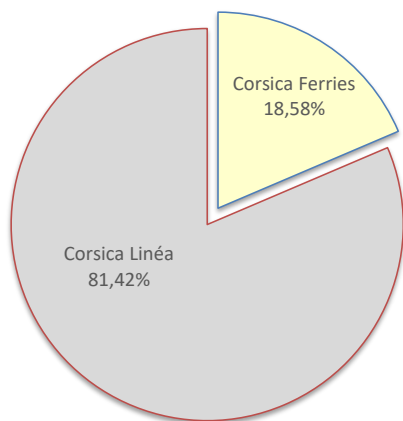
LIGNES

Lignes	Pax	Variation n-1	Lignes	Pax	Variation n-1
Marseille	1 849	37,99%	Marseille	1 849	37,99%
Nice	422	-25,44%	Nice	422	-25,44%
Toulon	0	-100,00%	Toulon	0	-100,00%



COMPAGNIES

Compagnies	Pax	Variation n-1	Compagnies	Pax	Variation n-1
Corsica Ferries	422	-36,45%	Corsica Ferries	422	-36,45%
Corsica Linéa	1 849	14,21%	Corsica Linéa	1 849	14,21%



PORT DE COMMERCE DE PORTO-VECCHIO

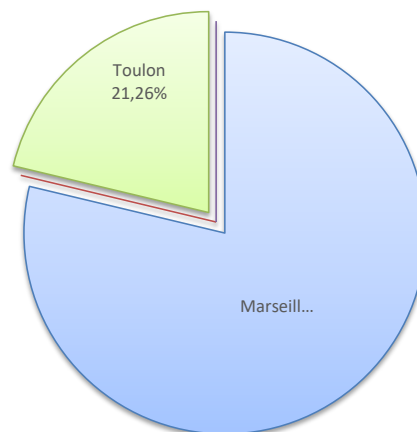
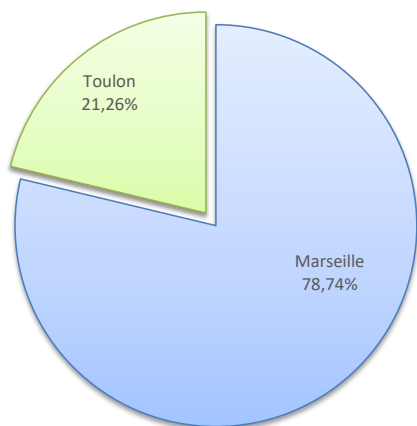
janvier 2021

TRAFIC PASSAGERS

	Trafic passagers du 1er au 31 janvier			Cumul passagers depuis le 1er Janvier		
	2020	2021	Variation	2020	2021	Variation
Régulier National	4 112	4 190	1,90%	4 112	4 190	1,90%
Régulier Internat°	16	0	-100,00%	16	0	-100,00%
TOTAL	4 128	4 190	1,50%	4 128	4 190	1,50%
Croisières	0	0	-	0	0	-
TOTAL	4 128	4 190	1,50%	4 128	4 190	1,50%

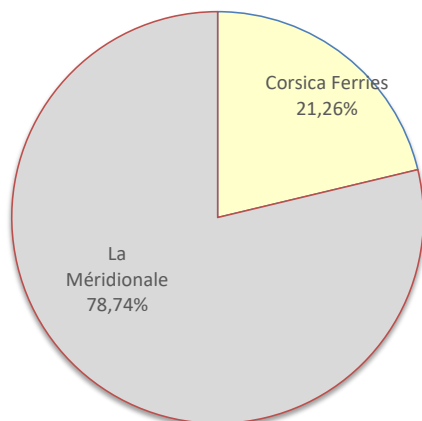
Lignes	Trafic passagers du 1er au 31 janvier			Lignes	Cumul passagers depuis le 1er Janvier		
	Pax	Variation n-1			Pax	Variation n-1	
Marseille	3 299	41,28%		Marseille	3 299	41,28%	
Nice	0	-100,00%		Nice	0	-100,00%	
Toulon	891	-11,61%		Toulon	891	-11,61%	
Golfo Aranci	0	-100,00%		Golfo Aranci	0	-100,00%	

LIGNES

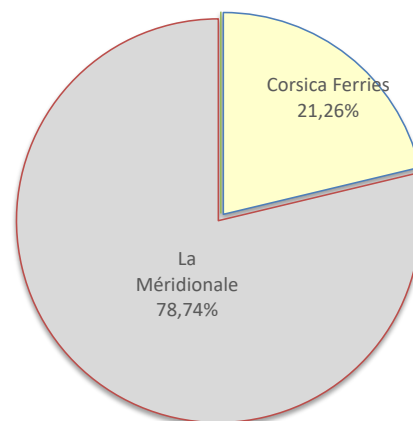


COMPAGNIES

Compagnies	Pax	Variation n-1
Corsica Ferries	891	-50,31%
La Méridionale	3 299	-
Corsica Linéa	0	-100,00%



Compagnies	Pax	Variation n-1
Corsica Ferries	891	-50,31%
La Méridionale	3 299	-
Corsica Linéa	0	-100,00%



PORT DE COMMERCE DE PROPRIANO

janvier 2021

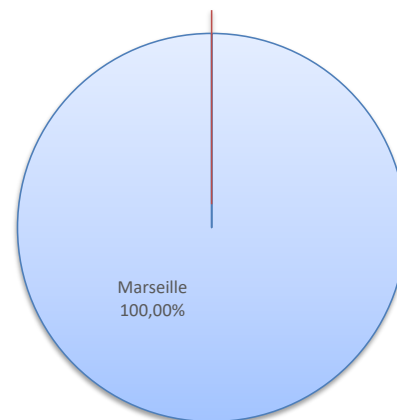
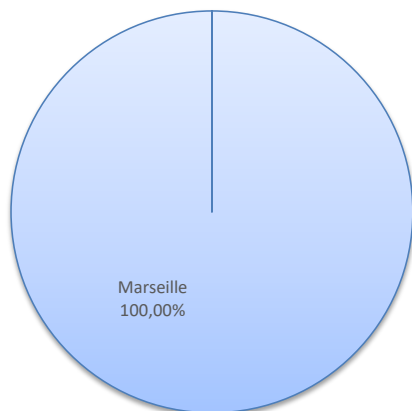
TRAFIC PASSAGERS

	Trafic passagers du 1er au 31 janvier			Cumul passagers depuis le 1er Janvier		
	2020	2021	Variation	2020	2021	Variation
Régulier National	1 591	1 968	23,70%	1 591	1 968	23,70%
Régulier Internat°	0	0	-	0	0	-
TOTAL	1 591	1 968	23,70%	1 591	1 968	23,70%
Croisières	0	0	-	0	0	-
TOTAL	1 591	1 968	23,70%	1 591	1 968	23,70%

LIGNES

Lignes	Pax	Variation n-1
Marseille	1 968	87,79%
Toulon	0	-100,00%

Lignes	Pax	Variation n-1
Marseille	1 968	87,79%
Toulon	0	-100,00%



COMPAGNIES

Compagnies	Pax	Variation n-1
La Méridionale	1 968	87,79%
Corsica Linéa	0	-100,00%

Compagnies	Pax	Variation n-1
La Méridionale	1 968	87,79%
Corsica Linéa	0	-100,00%

